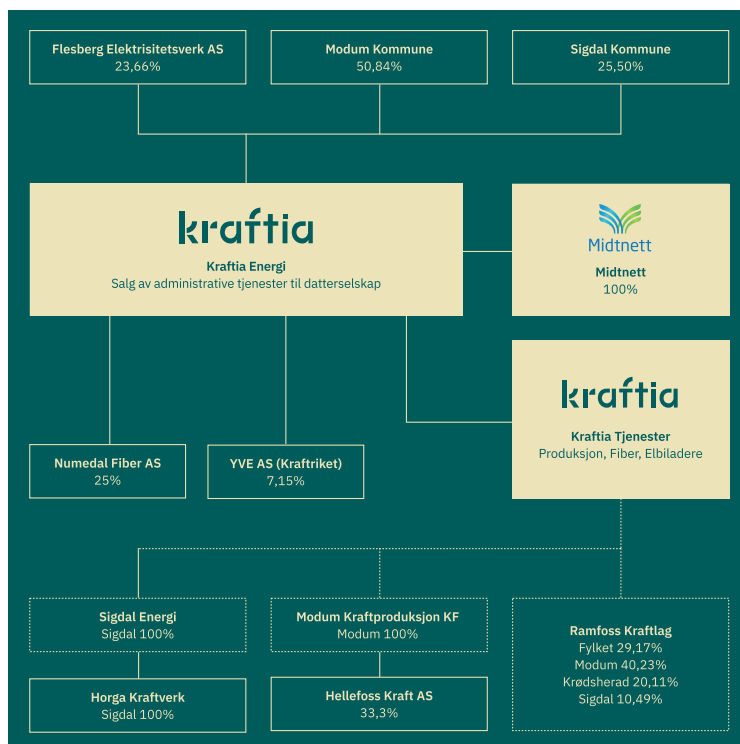
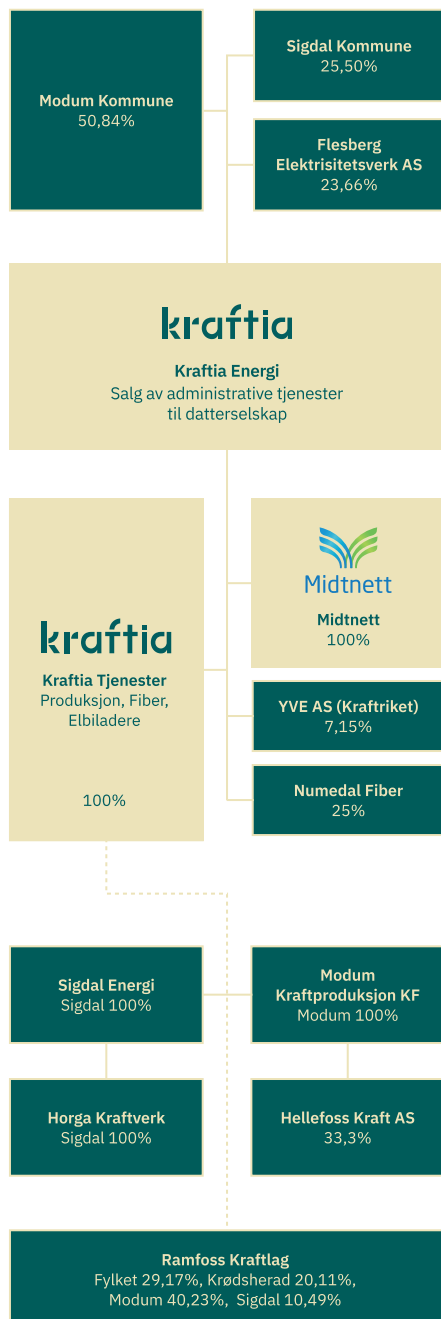


kraftia

Årsrapport 2022



Selskapsstruktur



Innhold

Selskapsstruktur	s. 2
Virksomheten 2022	s. 4

Kraftia Energi AS

Årsberetning for 2022	s. 7
Resultatregnskap	s. 10
Eiendeler	s. 11
Egenkapital og gjeld	s. 12
Kontantstrømoppstilling	s. 13
Noter til konsernregnskapet	s. 14
Revisors beretning	s. 27

Kraftia Tjenester AS

Årsberetning for 2022	s. 32
Resultatregnskap	s. 34
Eiendeler	s. 35
Egenkapital og gjeld	s. 36
Noter til regnskapet	s. 37
Kontantstrømoppstilling	s. 46
Revisors beretning	s. 47

Midtnett AS

Litt om Midtnett AS	s. 52
Årsberetning for 2022	s. 56
Resultatregnskap	s. 59
Eiendeler	s. 60
Egenkapital og gjeld	s. 61
Noter til regnskapet	s. 62
Kontantstrømoppstilling	s. 71
Revisors beretning	s. 72



Foto: Erik Thalerud

Virksomheten i 2022



Foto: Stig Odenrud

Virksomheten i konsernet Kraftia Energi AS har i 2022 bestått av nettvirksomheten, bredbåndtjenester og tjenester til vannkraftproduksjon gjennom avtaler med eierne av Ramfoss Kraftlag, Modum Kraftproduksjon KF og Horga Kraftverk.

Etter kjøpet av virksomhetsområdene i Flesberg Elektrisitetsverk høsten 2021 ble integrasjonen operativt og administrativt i hovedsak ferdigstilt i 2022, og organisasjonen arbeider mer og mer sammen og etter samme rutiner. Bemanning er opprettholdt i Flesberg, Eggedal og på Nedmarken slik at vi har ressurser der kundene bor.

Midtnett har et høyspent og lavspent nett som utgjør mer enn 2700 km. Av dette utgjør regionalnettet, som strekker seg fra Vikersund til Nedre Eggedal med tilhørende transformatorstasjoner på 60 kV-nivå cirka 70 km.

Det har pågått flere utbyggingsprosjekter i fjellet, både på Blefjell og i Eggedal. I tillegg har det vært en del nyanlegg i tilknytning til boligbygging og industri, og mange prosjekter i lavspentnettet i samarbeid med fibervirksomheten til Kraftia Tjenester. Med et luftlinjenett på ca 1300 km og 1077 nettstasjoner er det også en betydelig vedlikeholdsjobb som skal utføres hvert år.

Opprydding og reparasjon etter stormen som rammet deler av Midtnett sitt område sent i 2021 krevde stor innsats mannskapsmessig og finansielt også i 2022. Økt utbygging av private solcelleanlegg har medført behov for forsterkning av nettet.

Kraftia Tjenester AS fortsatte utbyggingen av fiber i 2022. Det ble vunnet nye kontrakter med offentlig støtte i alle fire kommunene hvor vi har fibernet. Spesielt i Flesberg er det også god aktivitet i fritidsboligmarkedet. I Modum, Sigdal og Krødsherad har vi et samarbeid med Modum Kabel-TV som leverer tjenestene til kundene. I Flesberg er det et tilsvarende samarbeid med Numedal Fiber AS, hvor vi eier 25%.

Produksjonsavdelingen i Kraftia Tjenester drifter Ramfoss, Horga, Kongsfoss, Haugfoss, Dyrbak og Sønstebø kraftverk. 2022 ble et spesielt år for produksjonsvirksomheten grunnet lange perioder med unormalt lite vann og svært høye kraftpriser. Dette satte sitt preg på virksomheten både når det gjelder produksjon, drift og vedlikehold av kraftverkene og tilhørende damanlegg, og pågående prosjektarbeid. Rehabilitering av Dam Grytevatn, rehabilitering av flomluke på Ramfoss og bygningsmessig rehabilitering av Ramfoss var blant hovedaktivitetene.

Den positive utviklingen i YVE/ Kraftriket fortsatt i 2022 og flere nye eierselskaper sluttet seg til samarbeidet. Kraftia Energi AS eier nå 6,19% av YVE AS.

I alle konsernets aktiviteter skal det være kontinuerlig fokus på helse-, miljø- og sikkerhetsarbeid. Mulig påvirkning av det ytre miljøet skal vurderes og tas hensyn til i alle konsernets aktiviteter.

Midtkraft er en organisasjon med god kompetanse og engasjerte ansatte som hver dag har som mål å levere det våre kunder forventer av oss. Ved årsskiftet var vi 65 ansatte inkludert fire lærlinger.

Kraftia leverte i 2022 et godt økonomisk resultat etter skatt på tross av de store kostnadene som oppsto som følge av stormen senhøstes året før, Og fortsatt store investeringer i fibernettet.

Kraftia vil fortsette å arbeide slik at eiernes ønske om å ha en lokalt eid aktør som ivaretar viktige samfunnskritisk infrastruktur kan videreføres, kundenes ønske om sikker tilgang til tjenester som strøm og bredbånd innfris og de ansattes ønske om en god arbeidsplass imøtekommes.

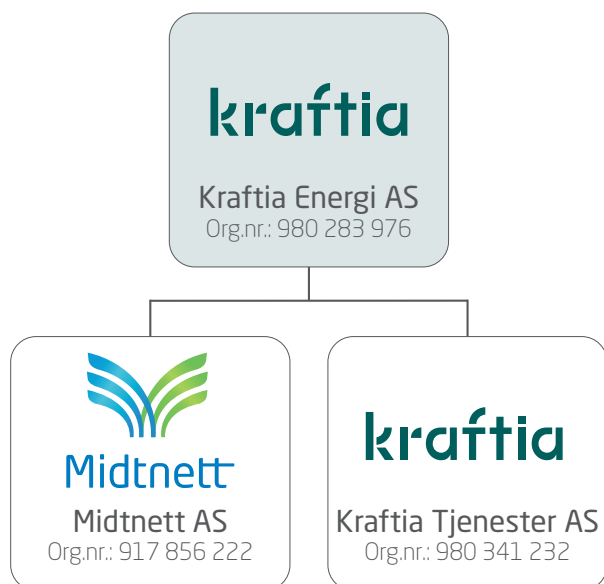
John-Arne Haugerud
Adm. direktør

kraftia

Kraftia Energi AS

Årsberetning for 2022

Virksomhetens art, mål og styring



Eierne til Kraftia Energi AS er Modum kommune (50,84 %), Sigdal kommune (25,50 %) og Flesberg Elektrisitetsverk AS (23,66 %). Virksomheten i konsernet Kraftia Energi AS har i 2022, i hovedsak, bestått av distribusjon av energi (nettvirksomhet), salg av tjenester til produksjonsselskaper og bredbåndsvirksomhet.

Kraftia Energi AS har en eierandel på 6,9 % i Yve AS. Yve AS er et eierselskap og det er de heleide datterselskapene Polarkraft AS og Krafriket AS som ivaretar kraftomsetningen. Kraftia Energi AS eier 25 % av Numedal Fiber AS (NUFI). NUFi selger bredbåndstjenester i vårt fibernett i Flesberg. I tillegg har vi avtale med Modum kabel-TV og Ringnett AS om salg av fibertjenester i Modum, Sigdal og Krødsherad kommuner.

Kraftia Tjenester AS kjøper kraft produsert i Modum kraftproduksjon og Sigdal Energi og videreselger denne til Krafriket.

Som styringsprinsipp legger konsernet Kraftia Energi AS til grunn «prinsipper for god eierstyring og selskapsledelse, som gjelder for norske børsnoterte selskaper, samt de eierkrav som er vedtatt.» De grunnleggende mål er å betjene kundene på en konkurranseeffektiv måte, sikre god infrastruktur og distribusjon og øke verdiene i selskapet. Dermed kan eierne få en tilfredsstillende avkastning på den kapitalen selskapet forvalter. Verdiene kan blant annet økes gjennom effektiv-

sering av virksomheten, utvikling av nye forretningsområder og gjennom forretnings samarbeid med andre. Årlig utbytte vurderes hvert år i forhold til årets resultat, egenkapitalsituasjonen og behovet for kapital til videreutvikling av selskapet.

Virksomheten har sitt hovedkontor på Nedmarken, Vikersund. John-Arne Haugerud er administrerende direktør i selskapet.

Styret mener årsregnskapet gir en rettvise oversikt av Kraftia Energi AS og konsernets, eiendeler og gjeld, finansielle stilling og resultat.

Hendelser etter balansedagen

Det har ikke oppstått spesielle forhold etter balansedagen.

Fortsatt drift og fremtidig utvikling

Det bekreftes at forutsetningen om fortsatt drift er til stede og årsregnskapet for 2022 er satt opp under denne forutsetning.

Likestilling og diskriminering

Selskapet har som målsetting å være en arbeidsplass der det råder full likestilling, samt sikre like muligheter og rettigheter og å hindre diskriminering på grunn av etnisk opprinnelse, språk, religion og livssyn i organisasjonen. Bedriften har i dag i sin policy innarbeidet forhold rundt likestilling og diskriminering som tar sikte på at det ikke forekommer forskjellsbehandling i saker som for eksempel lønn, avansement og rekruttering.

Selskapet hadde ved årsskifte 9 ansatte, hvorav 6 kvinner og 3 menn. Konsernet hadde 65 ansatte, hvorav 9 kvinner og 56 menn. Av disse var 4 lærlinger (menn). Tradisjonelt har bransjen vært mannsdominert, og det er vanskelig å rekruttere kvinner i en del av stillingene.

Arbeidsmiljø

I henhold til gjeldende lover og forskrifter fører selskapet oversikt over totalt sykefravær blant selskapets ansatte. I 2022 har sykefraværet i morselskapet vært 8,03 % og i konsernet vært 4,58 %, mot 2,4 % i 2021. Det høye sykefraværet i morselskapet skyldes langtidsfravær. Selskapet oppfatter dette som et lavt fraværsvnivå, men vil fortsette arbeidet for å komme lavest mulig. Det er avholdt 3 møter i bedriftens arbeidsmiljøutvalg. Samarbeidet med de ansattes organisasjoner har vært konstruktivt og har fungert bra i året som er gått.

Åpenhetsloven

Åpenhetsloven trådte i kraft 1. juli 2022. Loven pålegger Kraftia Energi AS å offentliggjøre informasjon om hvordan konsernet håndterer menneske- og arbeiderrettighetsutfordringer overfor forretningspartnere, og i leverandørkjeden. Aktsomhetsvurderinger vil bli offentliggjort på selskapets hjemmeside, Kraftia.no.

Vi har utarbeidet en rutine for å svare opp innsynsforespørsler. Vi har ikke mottatt innsynsforespørsler i 2022.

Forsknings- og utviklingsaktiviteter

Konsernet har ikke hatt forsknings- og utviklingsaktiviteter i 2022.

Ytre miljø

Selskapet driver virksomhet som i beskjeden grad kan forurense det ytre miljø. Avfall kildesorteres og leveres godkjent mottak.

Finansiell risiko

Selskapet og konsernet løper en viss markedsrisiko da det er eksponert mot endringer i rentenivået og valuta. Bortsett fra et lån i KLP, er all langsiktig gjeld tatt opp hos eierne og risikoen vurderes som liten. Videre vil endringer i rentenivået påvirke inntektsrammen Midtnett får fra NVE, slik at økte renter helt eller delvis kompenseres gjennom økning i inntektsrammen.

Kredittrisiko

Risiko for at motparter vil påføre oss store økonomiske tap anses lav, da våre fordringer er spredt på et stort antall kunder.

Likviditetsrisiko

Likviditeten anses som tilfredsstillende.

Styreansvarsforsikring

Konsernet har en styreansvarsforsikring i Gjensidige som dekker alle styrene i konsernet. Dekningen er begrenset til kr 5 000 000,-.

Regnskapsinformasjon

Morselskapet

Årets resultat viser et overskudd 14 183 670 kr.

Egenkapitalandelen pr 31.12.2022 var på 84,0 % mot 87,5 % for 2021.

Konsernet

Driftsinntektene for 2022 var på 211,1 mill. kr, mot 157,1 mill. kr for 2021. Inntektene omfatter lovlig nettinntekter, salg av produksjonstjenester og bredbåndsinnlester.

Samlet kontantstrøm fra operasjonelle aktiviteter var på 79,1 mill. kr. Årsresultatet for konsernet var på 14,4 mill. kr.

Det er investert 56,1 mill. kr i varige driftsmidler, hovedsakelig reinvesteringer og nyinvesteringer i nettanlegg og fiberanlegg.

Konsernets likviditetsbeholdning var på 83,6 mill. kr pr. 31.12.2022. Inkludert i bankbeholdningen ligger også midler som er tilknyttet krafthåndtering, og evnen til egenfinansiering av store investeringer er noe begrenset.

Konsernets arbeidskapital er positiv, summen av kontanter og kortsiktige fordringer (omløpsmidler) er 1,6 mill. kr høyere enn kortsiktig gjeld.

Egenkapitalandelen pr. 31.12.2022 var på 46,3 % mot 47,9 % for 2021.

Årsresultat og disponeringer

Styret foreslår følgende disponering av årsresultatet i Kraftia Energi AS:

Morselskap

Avsatt til utbytte	kr	7 000 000
Overført annen egenkapital	kr	7 183 670
Totalt disponert	kr	14 183 670

Vikersund, 2. mai 2023


Kjell Tore Finnerud
Styremedlem


Anne Cathrine Grøterud
Styremedlem


Øyvind Skikstein
Styremedlem


Ingunn Dalaker Øderud
Styremedlem


Kari Johanne Foss
Styremedlem


Øyvind Gravermoen
Ansattevalgt styremedlem


Hega Riggengholt
Styremedlem


Johannes Rauboti
Styremedlem


Per Bye
Ansattevalgt styremedlem


John-Arne Haugerud
Adm. dir.


Arne Ramberg
Styreleder

Resultatregnskap 01.01.-31.12.

Kraftia Energi AS		Konsern		
2022	2021	Note	2022	2021
Driftsinntekter				
-	-	1	25 464 772	22 870 420
-	-	1	12 145 087	6 324 700
-	-	1,2	138 036 819	120 161 088
11 422 588	12 163 597	1	35 484 611	7 708 738
11 422 588	12 163 597		211 131 288	157 064 945
Driftskostnader				
-	-	1	10 934 786	5 995 177
-	-	1	56 652 387	40 532 897
10 427 766	7 917 786	3,4	43 584 352	41 996 054
144 846	26 448	5,6	34 680 149	26 992 101
4 465 541	4 288 997	7,8	42 531 781	37 347 456
-	-	7	1 355 323	1 123 483
15 038 153	12 233 231		189 738 777	153 987 1683
-3 615 565	-69 634		21 392 512	3 077 777
Finansinntekter og finanskostnader				
-	43 654 904	9	-	43 841 562
17 503 318	-		-	-
1 114 600	-		-45 974	-
167 176	4 299 917	10	1 814 905	5 227 770
-	24 190 000		-	24 208 750
1 159 743	626 447	10	5 944 031	2 977 842
17 625 351	23 138 374		-4 175 101	21 882 740
14 009 786	23 068 740		17 217 411	24 960 517
-173 884	-65 498	11	2 781 973	430 050
14 183 670	23 134 238		14 435 438	24 530 467
Overføringer og disponeringer				
7 000 000	6 700 000			
7 183 670	16 434 238			
14 183 670	23 134 238			

Eiendeler pr 31.12

Kraftia Energi AS			Konsern		
2022	2021		Note	2022	2021
Anleggsmidler					
Immaterielle eiendeler					
603 437	236 570	Konsesjoner, patenter o.l.	5	603 437	236 570
-	-	Goodwill	5	5 224 404	6 246 573
533 256	359 372	Utsatt skattefordel	11	5 685 952	8 467 925
1 136 693	595 942	Sum immaterielle eiendeler		11 513 793	14 951 068
Fast eiendom					
-	-	Tomter	6	1 124 544	1 371 224
-	-	Bygninger	6	23 166 551	23 415 582
-	-	Fiberanlegg	6	80 295 049	69 425 454
-	-	Fordelingsanlegg	6	409 014 131	400 769 378
-	-	Anlegg under utføring	6	-	3 449 554
-	-	Sum fast eiendom		513 600 274	498 431 192
Varige driftsmidler					
38 684	-	Transportmidler, inventar og utstyr	6	11 666 451	8 802 091
38 684	-	Sum varige driftsmidler		11 666 451	8 802 093
Finansielle anleggsmidler					
128 356 941	128 356 941	Investering i datterselskap	9	-	-
8 750 250	8 750 250	Investering i tilknyttet selskap	9	7 589 676	8 750 250
51 684 333	51 684 333	Investering i aksjer og andeler		51 684 333	51 684 333
1 690 888	1 634 076	Pensjonsinnskudd KLP		5 390 454	4 992 141
222 079	-	Pensjonsmidler	4	-	-
190 704 491	190 425 600	Sum finansielle anleggsmidler		64 664 463	65 426 724
191 879 868	191 021 542	Sum anleggsmidler		601 444 981	587 611 078
Omløpsmidler					
Fordringer					
3 477 500	4 013 914	Kundefordringer	12, 14	119 793 757	118 744 326
-	-	Akkumulert mindreinntekt	2	12 691 000	-
215 732 510	202 526 917	Andre fordringer	13, 14	8 217 891	52 211 408
219 210 010	206 540 832	Sum fordringer		140 702 647	170 955 734
12 117 701	713 069	Kontanter og bankinnskudd	15	83 644 227	34 855 914
231 327 711	207 253 901	Sum omløpsmidler		224 346 874	205 811 648
423 207 579	398 275 442	Sum eiendeler		825 791 855	793 422 726

Egenkapital og gjeld pr 31.12

Kraftia Energi AS		Konsern		
2022	2021	Note	2022	2021
Egenkapital				
Innskutt egenkapital				
16 375 000	16 375 000	16, 17	16 375 000	16 375 000
158 400 596	158 400 596	16	158 400 596	158 400 596
174 775 596	174 775 596		174 775 596	174 775 596
Opptjent egenkapital				
180 866 070	173 682 401	16	207 307 152	205 316 262
180 866 070	173 682 401		207 307 152	205 316 262
355 641 666	348 457 997		382 082 748	380 091 858
Gjeld				
Langsiktig gjeld				
Avsetning for forpliktelser				
-	540 583	4	3 760 302	6 054 949
-	540 583		3 760 302	6 054 949
Annens langsiktig gjeld				
57 000 000	28 500 000	13	67 250 000	39 766 830
-	-	13	150 000 000	150 000 000
57 000 000	28 500 000		217 250 000	189 766 830
57 000 000	29 040 583		221 010 302	195 821 779
Kortsiktig gjeld				
1 216 552	1 573 622	14	166 713 765	115 419 069
-	-	11	-	-
1 239 952	2 800 651		15 689 758	19 821 716
7 000 000	6 700 000	16	7 000 000	6 700 000
-	-	2	-	6 633 000
1 109 408	9 702 590	14, 18	33 295 281	68 935 304
10 565 913	20 776 863		222 698 804	217 509 090
67 565 913	49 817 446		443 709 106	413 330 869
423 207 579	398 275 442		825 791 855	793 422 726

Vikersund, 2. mai 2023
I styret for Kraftia Energi AS


Arne Ramberg
Styreleder


Johannes Rauboti
Styremedlem


Hege Riggengholt
Styremedlem


Kari Johanne Foss
Styremedlem


Kjell Tore Finnerud
Styremedlem


Anne Cathrine Grøterud
Styremedlem


Øyvind Gravermoen
Styremedlem


Ingunn Dalaker Øderud
Styremedlem


Per Bye
Styremedlem


Øyvind Skikstein
Styremedlem


John-Arne Håugerud
Adm. dir.

Kontantstrømoppstilling 01.01-31.12.

Kraftia Energi AS			Konsern	
2022	2021	Note	2022	2021
Operasjonelle aktiviteter				
14 009 786	23 068 740	Årsresultat før skattekostnad	17 217 411	24 960 517
-	311 905	Periodens betalte skatt	11	-6 650 952
144 846	26 448	Ordinære avskrivninger	5,6	26 992 101
-	-	Andre kostnader uten kontanteffekt		-
-1 114 600	-23 542 904	Poster klassifisert som investeringsaktiviteter	12	-23 542 904
-819 474	-1 864 309	Pensjonskostnad uten kontanteffekt	4	1 192 418
179 344	-2 744 209	Endring i varer, kundefordr. og leverandørgjeld		11 811 558
-23 359 472	2 336 226	Endring i andre tidsavgrensningsposter		-3 518 714
-10 959 570	-2 408 103	Netto kontantstrøm fra operasjonelle aktiviteter	79 113 515	31 244 024
Investeringsaktiviteter				
-550 398	-129 007 755	Utbetalinger ved kjøp av varige driftsmidler	5,6	-176 109 247
-	420 000	Innbetalinger ved salg av anleggsmidler		420 000
-	-18 186 341	Utbetaling ved investering i finansielle anleggsmidler		-18 186 341
1 114 600	11 149 600	Innbetaling fra investering i finansielle anleggsmidler		11 149 600
564 202	-135 624 496	Netto kontantstrøm fra investeringsaktiviteter	-51 108 372	-182 725 988
Finansieringsaktiviteter				
-1 500 000	-1 500 000	Utbetalinger ved nedbetaling av langsiktig gjeld		-2 483 170
30 000 000	-	Innbetalinger ved opptak av langsiktig gjeld		-
-6 700 000	-6 000 000	Utbetaling av utbytte		-6 000 000
-	115 075 596	Kapitalforhøyelse		115 075 596
21 800 000	107 575 596	Netto kontantstrøm fra finansieringsaktiviteter	20 783 170	106 592 426
11 404 632	-30 457 003	Netto endring i kontanter og kontantekvivalenter	48 788 313	-44 889 538
713 069	31 170 071	Beholdning av kontanter og kontantekvivalenter 1.1		78 543 404
-	-	Tilgang bank 01.01 ved fusjon		1 202 047
12 117 701	713 069	Beholdning av kontanter og kontantekvivalenter 31.12	83 644 227	34 855 914

Noter til konsernregnskapet 2022

Anvendte regnskapsprinsipper

Generelt

Årsregnskapet er satt opp i samsvar med regnskapslovens bestemmelser, god regnskapsskikk samt retningslinjer som er gitt fra Norges Vassdrags- og Energidirektorat (NVE).

Konsolideringsprinsipper

Konsernregnskapet omfatter Kraftia Energi AS med datterselskapene Midtnett AS, Kraftia Tjenester AS og Fiberselskapet AS hvor Kraftia Energi AS har bestemmende innflytelse som følge av juridisk eller faktisk kontroll.

Konsernregnskapet er utarbeidet som om konsernet var en økonomisk enhet.

Transaksjoner og mellomværende mellom selskapene i konsernet er eliminert. Konsernregnskapet er utarbeidet etter ensartede prinsipper, ved at datterselskap følger de samme regnskapsprinsipper som morselskapet.

Kjøpte datterselskaper regnskapsføres i konsernregnskapet basert på morselskapets anskaffelseskost. Anskaffelseskost tilordnes identifiserbare eiendeler og gjeld i datterselskapet, som oppføres i konsernregnskapet til virkelig verdi på oppkjøpstidspunktet.

Med identifiserbare eiendeler menes både materielle eiendeler og immaterielle eiendeler som ikke er goodwill. Eventuell merverd eller mindreverdi ut over hva som kan henføres til identifiserbare eiendeler og gjeld balanseføres som goodwill eller negativ goodwill. Goodwill behandles som en residual og balanseføres med den andelen som er observert i oppkjøpstransaksjonen. Goodwill avskrives lineært.

Tilknyttede selskap er vurdert etter egenkapitalmetoden i konsernregnskapet. Andelen av resultatet er basert på resultatet etter skatt i det selskapet hvor man har investert, med fradrag for interne gevinster og eventuelle avskrivninger på merverdi som skyldes at kostpris på aksjene var høyere enn den ervervede andelen av balanseført egenkapital. I resultatregnskapet er resultatandelen vist under finansposter.

Aksjer og andeler i tilknyttet selskap og datterselskap

Investeringer i datterselskaper vurderes etter kostmetoden. Investeringene blir nedskrevet til virkelig verdi dersom verdifallet ikke er forbigående og det må anses nødvendig etter god regnskapsskikk. Mottatt utbytte og konsernbidrag fra datterselskapene er inntektsført som annen finansinntekt. Tilsvarende gjelder investeringer i tilknyttede selskaper vurderes etter kostmetoden i selskapsregnskapet og egenkapitalmetoden i konsernregnskapet.

Utbytte og andre utdelinger er inntektsført samme år som det er avsatt i datterselskapet. Overstiger utbyttet andel av tilbakeholdt resultat etter kjøpet, representerer den overskytende del tilbakebetaling av investert kapital, og utdelingene er fratrukket investeringens verdi i balansen.

Salgsinntekter

Driftsinntektene representerer opptjent verdi av overført kraft, energisalg, salg av fibertjenester og tjenestesalg i regnskapsåret. Inntektsføring av varer og tjenester skjer på leveringstidspunktet.

Nettvirksomheten er underlagt inntektsrammeregulering fra NVE. Hvert år fastsetter NVE maksimal inntektsramme for netteier. Inntektsrammen fastsatt av NVE er grunnlaget for resultatførte inntekter fra nettleie. Forskjell mellom inntektsrammen og volum avregnet til gjeldende tariff utgjør årets mer- eller mindreinntekt. Akkumulert mer-/mindreinntekt renteberegnes i henhold til prinsipper fastsatt av NVE og regnskapsførers som henholdsvis kortsiktig gjeld eller fordring på nettkundene. Tilbakeføring av mer-/mindreinntekt skjer gjennom justering av nettatiffene. Flaskehalsinntektene for 2022 er inntektsført som Andre driftsinntekter

Inntekter fra energisalg regnskapsføres som inntekt ved levering.

Salgsinntekter i Kraftia Tjenester AS knytter seg til tjenestesalg til kraftproduksjonsselskaper og fibertjenester. Inntekt regnskapsføres når den er opptjent, altså når krav på vederlag oppstår. Dette skjer når tjenesten ytes, i takt med at arbeidet utføres. Inntektene regnskapsføres med verdien av vederlaget på transaksjonstidspunktet.

Klassifisering og vurdering av balanseposter

Omløpsmidler og kortsiktig gjeld omfatter poster som forfaller til betaling innen ett år etter anskaffelsestidspunktet, samt poster som knytter seg til varekretsløpet. Øvrige poster er klassifisert som anleggsmiddel/langsiktig gjeld

Omløpsmidler vurderes til laveste av anskaffelseskost og virkelig verdi. Kortsiktig gjeld balanseføres til nominelt beløp på opp-takstidspunktet.

Anleggsmidler vurderes til anskaffelseskost, men nedskrives til virkelig verdi dersom verdifallet ikke forventes å være forbi-gående. Langsiktig gjeld balanseføres til nominelt beløp på etableringstidspunktet.

Fordringer

Kundefordringer og andre fordringer er oppført i balansen til pålydende etter fradrag for avsetning til forventet tap. Avsetning til tap gjøres på grunnlag av individuelle vurderinger av de enkelte fordringene. I tillegg gjøres det for øvrige kundefordringer en uspesifisert avsetning for å dekke antatt tap.

Immaterielle eiendeler

Immaterielle eiendeler som er kjøpt enkeltvis, er balanseført til anskaffelseskost. Immaterielle eiendeler overtatt ved kjøp av virksomhet, er balanseført til anskaffelseskost når kriteriene for balanseføring er oppfylt.

Varige driftsmidler

Varige driftsmidler balanseføres og avskrives over driftsmidlets levetid dersom de har levetid over 3 år og har en kostpris som overstiger kr 15 000.

Direkte vedlikehold av driftsmidler kostnadsføres løpende under driftskostnader, mens påkostninger eller forbedringer som øker anleggsmiddelets levetid eller produksjonskapasitet aktiveres og avskrives i takt med driftsmidlet. Anleggsbidrag går til reduksjon av anskaffelseskost.

Avskrivninger følger avskrivningssatser anbefalt av Energiforsyningens Fellesorganisasjon (EnFo).

Pensjoner

En ytelsesplan er en pensjonsordning som ikke er en innskuddsplan. Ved regnskapsføring av pensjon som er ytelsesplan, kostnadsføres forpliktelsen over opptjeningsperioden i henhold til planens opptjeningsformel. Allokeringmetode tilsvarer planens opptjeningsformel med mindre det vesentlige av opptjeningen skjer mot slutten av opptjeningsperioden. Lineær opptjening legges da til grunn. For pensjonsordninger etter lov om foretakspensjon anvendes således lineær opptjening

Estimatavvik og virkningen av endrede forutsetninger amortiseres over forventet gjenværende opptjeningsperiode i den grad de overstiger 10 % av den største av pensjonsforpliktelsen og pensjons midlene (korridor). Virkningen av planendringer med tilbakevirkende kraft som ikke er betinget av fremtidig ansettelse, innregnes i resultatregnskapet umiddelbart. Planendringer med tilbakevirkende kraft som er betinget av fremtidig ansettelse, fordeles lineært over tiden frem til ytelsen ikke lenger er betinget av fremtidig ansettelse.

Netto pensjonsforpliktelse er differansen mellom nåverdien av pensjonsforpliktelsene og verdien av pensjonsmidler som er avsatt for betaling av ytelsene. Pensjonsmidlene vurderes til virkelig verdi. Måling av pensjonsforpliktelse og pensjonsmidler gjennomføres på balansedagen. Arbeidsgiveravgift er inkludert i tallene, og er beregnet av netto faktisk underfinansiering.

Skatt

Skattekostnaden i resultatregnskapet omfatter både periodens betalbare skatt og endring i utsatt skatt. Utsatt skatt er beregnet med 22 % på grunnlag av de midlertidige forskjeller som eksisterer mellom regnskapsmessige og skattemessige verdier, samt ligningsmessig underskudd til fremføring ved utgangen av regnskapsåret. Skatteøkende og skattereduserende midlertidige forskjeller som reverserer eller kan reversere i samme periode er utlignet. Utsatt skatt på merverdier i forbindelse med oppkjøp av datterselskap blir ikke utlignet.

Kontantstrømoppstilling

Kontantstrømoppstillingen er utarbeidet etter den indirekte metode. Kontanter og kontantekvivalenter inkluderer kasse, bank- og andre likvidbeholdninger samt kapitalplasseringer med forfall innen 3 måneder fra anskaffelse.

Valuta

Transaksjoner i utenlandsk valuta omregnes til valutakurs på transaksjonstidspunktet. Pengeposter i utenlandsk valuta vurderes til dagskurs.



Snøfjering linjer.

Note 1 Segmentrapport

(alle tall i 1 000)	Kraftomsetning	Regionalnett	Distribusjons- nett	Øvrig virksomhet	Eliminering	Konsern totalt
Resultatposter						
Energisalg	11 137	-	-	1 008	-	12 145
Nettleie	-	11 123	107 929	-	424	119 476
Inntekter ved måling, avregning mm	-	-	170	-	-	170
Årets mer-/mindreinntekt	-	-577	19 835	-	-	19 258
Fiberinntekter	-	-	-	13 463	-	13 463
Arbeid for andre	-	-	-	12 002	-	12 002
Andre inntekter	-	2 484	29 361	17 038	-14 266	34 617
Sum driftsinntekter	11 137	13 030	157 295	43 511	-13 842	211 131
Energikjøp	10 935	-	-	-	-	10 935
Kostnader andres nett	-	2 605	30 357	-	-	32 962
Kjøp av overføringstjenester	-	5 694	17 995	-	-	23 689
Lønnskostnad	-	687	22 046	20 851	-	43 584
Annen driftskostnad	-	1 967	38 498	12 993	-13 842	39 616
Avskrivninger	-	2 228	24 342	7 144	966	34 680
Eiendomsskatt	-	292	2 624	-	-	2 916
Tap på fordringer	-	-	1 343	12	-	1 3505
Sum driftskostnader	10 935	13 473	137 204	41 000	-12 876	189 739
Driftsresultat	202	-443	20 091	2 511	-966	21 393

Årets regionalnettsinntekt inneholder inntekter mot Midtnett AS, med en tilhørende kostnad på distribusjonsnettet. Inntekts- og kostnadsføringer er gjort i overensstemmelse med NVE.

Driftsmidler (alle tall i 1 000)	Nettvirksomhet	
	01.01.	31.12.
Fordelingsanlegg	400 769	409 014
Transportmidler og utstyr	5 425	9 556
Bygninger	24 787	24 291
Sum	430 982	442 861
Påslag 1 %	379 629	436 921
Avkastningsgrunnlag	3 796	4 369
Grunnlag gjennomsnitt	383 426	441 291
Driftsresultat i % av nettkapital (NVE) *)	-0,33 %	4,45 %

*) Årets lovlige nettoinntekt benyttes som inntekt ved beregning av driftsresultat i % av nettkapitalen.

Note 2 Mer-/mindreinntekt

Konsern (alle tall i 1 000)	2022	2021
Årets tillatte nettinntekt		
Årets inntektsramme fra NVE	143 304	114 462
Faktisk KILE	(3 891)	(9 420)
Nettleie overliggende nett	14 381	26 696
Eiendomsskatt	2 915	2 871
Innbetalte Elhub-gebyrer	1 036	1 055
Korreksjon for estimatavvik i avskrivning og avkastning	3 261	2 438
Årets lovlige nettinntekt	161 007	138 102
Årets mer-/mindreinntekt		
Periodisert nettinntekt	108 895	132 863
Andre inntekter tilknyttet nettet	32 646	1 963
Fortjeneste pliktleveranse	218	130
Sum rammeinntekter	141 759	134 956
Mer-/mindreinntekt	-19 248	-3 146
Akkumulert mer-/mindreinntekt (NVE-rapport)		
Akkumulert merinntekt 1.1	6 190	6 275
Kjøpt nettvirksomhet Flesberg	-	3 061
Årets mer-/ mindreinntekt	-19 248	-3 146
Avvik tidligere år mot NVE	-4	-
Akkumulert mindreinntekt(-)/merinntekt(+) 31.12	-13 062	6 190
Gjennomsnittlig mer-/mindreinntekt	-3 436	6 232
Årets avsetning av renter på mindreinntekt (-)/merinntekt (+)	-71	62
Akkumulert rente på mindreinntekt	372	443
Akkumulert mindreinntekt(-)/merinntekt(+) 31.12 inkludert renter	-12 691	6 633

Note 3 Lønnskostnader, antall ansatte, godtgjørelser, lån til ansatte mm.

Morselskap	2022	2021
Lønnskostnader		
Lønninger	7 405 992	5 397 743
Arbeidsgiveravgift	1 378 702	1 088 284
Pensjonskostnader	1 128 832	874 933
Andre ytelser	514 239	556 826
Sum	10 427 766	7 917 785

Gjennomsnittlig antall ansatte i løpet av regnskapsåret har vært 9.

Ytelser til ledende personer	Adm. dir.
Lønn	1 603 681
Styrehonorar	-
Pensjonskostnader	-
Andre ytelser	28 270
Sum	1 631 951

Det er utbetalt godtgjørelser til styret i Kraftia Energi AS i løpet av 2022 på kr 455 625.
Administrerende direktør har avtale om 12 måneders etterlønn etter nærmere vilkår.

Konsern	2022	2021
Lønnskostnader		
Lønninger	46 607 624	37 181 596
Balanseførte lønnskostnader ved egentilvirkning driftsmidler	-18 141 180	-14 850 186
Arbeidsgiveravgift	8 002 958	11 200 164
Pensjonskostnader	5 935 310	7 064 721
Andre ytelser	1 179 639	1 399 759
Sum	43 584 351	41 996 054

Gjennomsnittlig antall ansatte i konsernet i løpet av regnskapsåret har vært 65 (59).

Note 4 Pensjonsforpliktelser

Konsernet har kollektiv pensjonsordning for sine ansatte gjennom Kommunal Landspensjonskasse
Pensjonsordningen behandles i henhold til Norsk Regnskapsstandard for pensjonskostnader..

Ved beregningen er følgende forutsetninger lagt til grunn	2022	2021
Avkastning pensjonsmidler	5,20 %	3,70 %
Diskonteringsrente	3,00 %	1,90 %
Årlig lønnsvekst	3,50 %	2,75 %
Årlig regulering av G	3,25 %	2,50 %
Regulering av løpende pensjon	2,63 %	1,73 %

Som forutsetninger for demografiske faktorer og avgang er det lagt til grunn vanlig benyttede aktuarmessige forutsetninger innen forsikring. Diskonteringsrente fastsettes med utgangspunkt i foretaksobligasjoner (OMF) med lang løpetid.
I beregningene for konsernet er det lagt til grunn 162 personer, hvorav 64 er aktive og 98 er utmeldte og pensjonister
For Kraftia Energi AS er det 21 personer, herav 9 aktive.

Årets pensjonskostnad fremkommer slik	Morselskap		Konsern	
	2022	2021	2022	2021
Årets pensjonsopptjening	1 244 108	812 039	7 407 665	5 642 613
Rentekostnad	683 538	522 456	4 714 718	3 083 281
Avkastning pensjonsmidler	-1 058 213	-762 910	-7 388 281	-4 419 122
Administrasjonskostnad	48 012	31 871	309 721	207 206
Resultatført estimatavvik	397 264	254 599	2 130 465	2 171 351
Arbeidsgiveravgift inkludert adm.kost.	129 360	85 087	711 179	636 471
Herav resultatført aga av actuarielt tap (gevinst)	49 092	31 462	263 274	268 326

Pensjonsforpliktelse	Morselskap		Konsern	
	2022	2021	2022	2021
Pensjonsforpliktelse	35 660 992	35 584 880	249 835 821	243 942 065
Verdi pensjonsmidler	28 941 439	28 510 637	204 797 007	198 583 772
Arbeidsgiveravgift	947 457	997 468	6 350 473	6 395 519
Ikke balanseført estimatavvik	7 889 089	7 531 128	47 628 985	45 698 863
Balanseført netto pensjonsmidler+ /pensjonsforpliktelser-	-222 079	540 583	3 760 302	6 054 949
Herav balanseført aga	-27 443	66 804	464 681	748 244

Egenkapitaltilskudd i KLP er tilskudd som er innbetalt fra medlemmene i KLPs pensjonsordning, og er kapital som kan benyttes til å dekke eventuelle tap knyttet til driften av KLP.

Note 5 Immaterielle eiendeler

Morselskap

Selskapet har investert i programvare til kr 766 943. Programvaren avskrives over 3 år. Årets avskrivning utgjør kr 137 058.

Konsern	Konsesjoner, patenter o.l.	Goodwill	Sum
Anskaffelseskost 1.1	263 018	6 692 756	6 955 774
Tilgang	503 925	-	503 925
Anskaffelseskost 31.12	766 943	6 692 756	7 459 699
Akk. avskrivninger 1.1	26 448	446 183	472 631
Årets avskrivninger	137 058	1 022 169	1 159 227
Akk. avskrivninger 31.12	163 506	1 468 352	1 631 858
Akkumulerte nedskrivninger 31.12	-	-	-
Bokført verdi pr. 31.12	603 437	5 224 404	5 827 841
Avskrivningssats	3 år	5 år	

Goodwill stammer fra kjøp av innmat i Flesberg Elektrisitetsverk AS i 2021.

Note 6 Varige driftsmidler
Morselskap

Selskapet har i 2022 anskaffet golfsimulator til kr 46 473 som velferdstiltak for de ansatte.

Driftsmiddelet avskrives lineært over 3 år. Årets avskrivning utgjør kr 7 788.

Konsern	Transportmidler		Tomt/ Bygninger	Fordelings- anlegg	Anlegg under utførelse	Sum
	Fiberanlegg	og utstyr				
Anskaffelseskost 1.1	99 100 711	56 307 449	36 456 710	695 507 325	3 449 553	890 821 748
Tilgang kjøpte driftsmidler	16 648 337	5 913 404	528 700	33 028 159	-	56 118 600
Avgang	-	(1 454 275)	-	-	(3 449 553)	(4 903 828)
Anskaffelseskost 31.12	115 749 048	60 766 578	36 985 410	728 535 484	-	942 036 520
Akk. avskrivninger 1.1	29 675 251	47 505 362	11 669 912	294 737 948	-	383 588 473
Årets avskrivninger	5 564 079	2 149 035	1 024 403	24 783 405	-	33 520 922
Avgang avskrivninger	-	(339 601)	-	-	-	(339 601)
Akk. avskrivninger 31.12	35 239 330	49 314 796	12 694 316	319 521 353	-	416 769 795
Akkumulerte nedskrivninger 31.12	-	-	-	-	-	-
Bokført verdi pr. 31.12	80 509 717	11 451 782	24 291 094	409 014 131	-	525 266 725

Avskrivningssats 5 % 20 - 30 % 0 - 4 %

Konsernet benytter lineære avskrivninger for alle varige driftsmidler med unntak av tomter, som ikke avskrives.

Note 7 Revisjon, leasing/leiekostnad, tap på fordringer

Revisjonshonorar	Morselskap	Konsern
Lovpålagt revisjon	94 500	461 500
Teknisk bistand med utarbeidelse av aksjonærregisteroppgave, årsregnskap, konsernregnskap og ligningspapirer	47 000	84 000
Skatterådgivning	3 000	6 000
Andre attestasjonstjenester	2 000	33 213
Andre tjenester utenfor revisjon	390 788	410 688
Sum revisjonshonorar eksklusiv mva	537 288	995 401

Leasing/leiekostnad

Konsernet har ingen vesentlige leie- eller leasingforpliktelser.

Tap på fordringer	Morselskap		Konsern	
	2022	2021	2022	2021
Endring avsetning til tap på fordringer	-	-	1 163 868	-
Konstaterte tap	-	-	193 986	1 129 611
Innkomet på tidligere avskrevne fordringer	-	-	-2 531	-6 128
Netto tap på fordringer	-	-	1 355 323	1 123 483

Note 8 Andre driftskostnader**Morselskap**

Regnskapsposten består av	Morselskap		Konsern	
	2022	2021	2022	2021
Kostnader vedrørende eiendommer	140 000	140 000	2 563 397	1 545 622
Driftskostnader anlegg	-	-	19 893 760	15 208 648
Kontorkostnader	107 792	124 886	2 170 122	2 116 037
Eksterne honorarer	1 657 462	1 444 723	3 487 023	2 831 255
Leie av tjenester	2 134 848	2 080 042	7 744 452	8 234 584
Eiendomsskatt	-	-	2 915 129	2 624 965
Offentlige avgifter	-	-	183 598	503 281
Kjøp av materiell/utstyr	-	-	67 974 026	43 753 075
Andre driftskostnader	975 837	762 364	6 542 939	9 040 313
Aktiverte driftskostnader	-550 398	-263 018	-70 942 665	-48 510 323
Sum andre driftskostnader	4 465 541	4 288 997	42 531 781	37 347 456

Note 9 Aksjer i datterselskap, tilknyttede selskap mv.**Morselskap**

Aksjer i datterselskap	Adresse	Stemmeandel	Eierandel	Resultat	Egenkapital	Bokført verdi
Kraftia Tjenester AS	Vikersund	100 %	100 %	3 842 967	40 526 175	10 700 549
Midtnett AS	Vikersund	100 %	100 %	14 301 962	115 402 421	117 626 392
Fiberselskapet AS	Lier	100 %	100 %	-	30 000	30 000
						128 356 941

Fiberselskapet AS ble stiftet i 2021.

Datterselskapene er konsolidert inn i konsernregnskapet.

Aksjer i tilknyttede selskap	Adresse	Stemmeandel	Eierandel	Resultat	Egenkapital	Bokført verdi
Numedal Fiber AS*	Flesberg	25,0 %	25,0 %	1 146 068	8 157 684	8 750 250

Konsern

Investering i aksjer og andeler	Adresse	Stemmeandel	Eierandel	Resultat	Egenkapital	Bokført verdi
Numedal Fiber AS*	Flesberg	25 %	25 %	1 146 068	8 157 684	7 589 676

* Basert på tall fra 2021.

Note 10 Poster som er slått sammen i regnskapet

	Morselskap		Konsern	
	2022	2021	2022	2021
Finansinntekter				
Renteinntekt kunder	-	-	200 859	184 601
Renter av bankinnskudd	-	221 045	1 211 359	852 974
Valutagevinst	-	-	72 968	5 587
Andre finansinntekter	167 176	872	308 867	106 609
Aksjeutbytte fra norske foretak	-	4 078 000	-	4 078 000
Renter tilbakebetalt skatt	-	-	20 850	-
Sum finansinntekter	167 176	4 299 917	1 814 904	5 227 771
Finanskostnader				
Rentekostnader lån	1 154 910	604 824	5 411 160	2 621 074
Annen rentekostnad	4 833	21 623	439 687	323 972
Valutatap	-	-	-	9 818
Annen finanskostnad	-	-	93 184	22 978
Sum finanskostnader	1 159 743	626 447	5 944 031	2 977 842



Ramfoss. Dronefoto: Trond Lindseth

Note 11 Skatt

Morselskap	2022	2021
Beregning av årets skattegrunnlag:		
Resultat før skattekostnad	14 009 786	23 068 740
Endring i midlertidige forskjeller	-741 730	-970 672
Salg av aksjer, fritaksmetoden	-	-43 654 904
Nedskrivning på aksjer	-	24 190 000
Inntektsført utbytte	-1 114 600	-4 078 000
Inntektsført konsernbidrag uten skatteeffekt	-14 000 000	
Reversering av tap innenfor fritaksmetoden	0	-
Skattepliktig andel utbytte innenfor fritaksmetoden	33 438	122 340
Mottatt konsernbidrag	-	-
Ikke fradragsberettigede kostnader	280 993	54 106
Årets skattegrunnlag	-1 532 113	-1 268 390
Betalbar skatt utgjør 22% av grunnlaget	-	-

	Morselskap		Konsern	
	2022	2021	2022	2021
Årets skattekostnad				
Betalbar skatt	-	-	-	-
Endring i utsatt skattefordel	-173 884	-65 498	2 781 973	430 050
Sum skattekostnad	-173 884	-65 498	2 781 973	430 050

Avstemming fra nominell til faktisk skattesats

Resultat før skattekostnad	14 009 786	23 068 740	17 217 411	24 960 517
22 % forventet skatt	3 082 153	5 075 124	3 787 830	5 491 314

Skatteeffekten av følgende poster

Ikke fradragsberettigede kostnader	61 818	11 903	120 863	74 128
Ikke skattepliktige inntekter	-3 325 212	-10 501 239	-249 336	-10 542 304
Nedskrivning på aksjer	-	5 321 800	-	5 321 800
Resultatført TS-andel og avskr. merverdier	-	-	255 326	
Andre forskjeller	7 356	26 915	-1 132 711	85 111
Skattekostnad	-173 884	-65 498	2 781 973	430 050
Effektiv skattesats	-1,24 %	-0,28 %	16,16 %	1,72 %

	Morselskap		Konsern	
	31.12.2022	31.12.2021	31.12.2022	31.12.2021
Oversikt over midlertidige forskjeller				
Anleggsmidler	154 533	175 465	-13 699 952	-12 118 247
Fordringer inklusive mindreinntekt og renter mindreinntekt			6 418 946	-5 123 198
Gevinst- og tapskonto	-	-	-145 674	114 768
Pensjonsforpliktelser-/midler	222 079	-540 583	-3 760 302	-6 054 949
Regnskapsmessige avsetninger for forpliktelser	-	-	-	-6 633 000
Netto midlertidige forskjeller	376 612	-365 118	-11 186 982	-29 814 626
Andre forskjeller som ikke inngår i grunnlaget	-	-	-4 017 400	-4 281 930
Underskudd til fremføring	-2 800 503	-1 268 390	-10 640 852	-4 394 011
Grunnlag utsatt skatt	-2 423 891	-1 633 508	-25 845 234	-38 490 567
22% utsatt skattefordel (-)/utsatt skatt (+)	(533 256)	(359 372)	(5 685 952)	(8 467 925)

Note 12 Kundefordringer

	Morselskap		Konsern	
	2022	2021	2022	2021
Kundefordringer til pålydende	3 477 500	4 013 914	110 285 775	109 778 744
Opptjente, ikke fakturerte inntekter	-	-	15 795 440	14 089 173
Avsetning til tap på krav	-	-	-6 287 458	-5 123 590
Kundefordringer i balansen	3 477 500	4 013 914	119 793 757	118 744 326

Note 13 Fordringer og gjeld**Bokført verdi av fordringer med forfall senere enn ett år**

Konsernet har samlet kr 0 i fordringer som forfaller senere enn et år fra balansedagen.

Bokført verdi av gjeld med forfall senere enn fem år

	Konsern
Lån fra KLP	10 250 000
Markedslån fra Modum kommune	27 000 000
Lån fra Modum Kraftproduksjon KF	30 000 000
Ansvarlig lån fra aksjonærer	150 000 000

Lån fra KLP forrentes til NIBOR 3 mnd, med tillegg av en variabel margin.

Markedslån fra Modum kommune forrentes etterskuddsvis til NIBOR 3 mnd + 1,1 prosentpoeng.

Lån fra Modum Kraftproduksjon KF forrentes etterskuddsvis til NIBOR 3 mnd + 0,9 prosentpoeng.

Lån fra aksjonærer er ikke sikret med pant. Lånet forrentes etterskuddsvis til NIBOR mnd + 1 prosentpoeng.

Note 14 Mellomværende med selskap i samme konsern mv.

Morselskap	2022	2021
Fordringer		
Fordringer	215 707 512	196 538 628
Kundefordringer	3 446 250	3 501 563
Sum	219 153 762	200 040 190
Gjeld		
Leverandørgjeld	109 280	-
Annen kortsiktig gjeld	-	5 390 290
Sum	109 280	5 390 290

Note 15 Bundne midler

	Morselskap		Konsern	
	2022	2021	2022	2021
Skattetrekkkonto	406 124	423 428	2 592 686	2 733 316
Depotkonto Nordpool	-	-	504 548	428 907
Sum bundne midler	406 124	423 428	3 097 234	3 162 223

Note 16 Egenkapital

Morselskap	Aksjekapital	Overkursfond	Annen EK	Sum
Egenkapital 1.1	16 375 000	158 400 596	173 682 401	348 457 997
Årets resultat	-	-	14 183 670	14 183 670
Utbytte	-	-	-7 000 000	-7 000 000
Egenkapital 31.12	16 375 000	158 400 596	180 866 070	355 641 666

Konsern	Aksjekapital	Overkursfond	Annen EK	Sum
Egenkapital 1.1	16 375 000	158 400 596	205 316 262	380 091 858
Korrigerings av tidl. års feil	-	-	-5 444 547	-5 444 547
Årets resultat	-	-	14 435 438	14 435 438
Utbytte	-	-	-7 000 000	-7 000 000
Egenkapital 31.12	16 375 000	158 400 596	207 307 152	382 082 748

Note 17 Aksjekapital og aksjonærinformasjon

Morselskap	Antall	Pålydende	Bokført
Spesifikasjon av aksjekapitalen	655	25 000	16 375 000
Aksjonærer pr 31.12.	Antall	Pålydende	Bokført
Modum kommune	333	25 000	8 325 000
Sigdal kommune	167	25 000	4 175 000
Flesberg Elektrisitetsverk AS	155	25 000	3 875 000
Sum totalt	655		16 375 000

Det er ingen spesielle vedtektsbestemmelser om stemmerett.

Note 18 Annen kortsiktig gjeld

	Morselskap		Konsern	
	2022	2021	2022	2021
Mellomværende Modum Kraftproduksjon KF	-	3 689 039	-	3 689 039
Påløpte rentekostnader ansvarlige lån	-	-	4 293 054	3 344 117
Gjeld til selskap i samme konsern	-	5 390 290	-	-
Diverse annen kortsiktig gjeld	1 109 408	623 261	29 002 227	61 902 148
Annen kortsiktig gjeld	1 109 408	9 702 590	33 295 281	68 935 304

Note 19 Nærstående parter

Ramfoss Kraftlag, Sigdal Energi, Horga Kraftverk og Modum Kraftproduksjon KF er nærstående parter da Kraftia Energi AS' eiere kontrollerer mer enn 50 % i hvert av selskapene. Transaksjoner med nærstående parter gjøres på markedsmessige vilkår.

Til generalforsamlingen i Kraftia Energi AS

UAVHENGIG REVISORS BERETNING

Konklusjon

Vi har revidert årsregnskapet for Kraftia Energi AS som består av:

- selskapsregnskapet, som består av balanse per 31. desember 2022, resultatregnskap og kontantstrømoppstilling for regnskapsåret avsluttet per denne datoen og noter til årsregnskapet, herunder et sammendrag av viktige regnskapsprinsipper, og
- konsernregnskapet, som består av balanse per 31. desember 2022, resultatregnskap og kontantstrømoppstilling for regnskapsåret avsluttet per denne datoen og noter til årsregnskapet, herunder et sammendrag av viktige regnskapsprinsipper.

Etter vår mening

- oppfyller årsregnskapet gjeldende lovkrav,
- gir selskapsregnskapet et rettviseende bilde av selskapets finansielle stilling per 31. desember 2022 og av dets resultater og kontantstrømmer for regnskapsåret avsluttet per denne datoen i samsvar med regnskapslovens regler og god regnskapsskikk i Norge, og
- gir konsernregnskapet et rettviseende bilde av konsernets finansielle stilling per 31. desember 2022 og av dets resultater og kontantstrømmer for regnskapsåret avsluttet per denne datoen i samsvar med regnskapslovens regler og god regnskapsskikk i Norge.

Grunnlag for konklusjonen

Vi har gjennomført revisjonen i samsvar med International Standards on Auditing (ISA-ene). Våre oppgaver og plikter i henhold til disse standardene er beskrevet nedenfor under *Revisors oppgaver og plikter ved revisjonen av årsregnskapet*. Vi er uavhengige av selskapet og konsernet i samsvar med kravene i relevante lover og forskrifter i Norge og International Code of Ethics for Professional Accountants (inkludert internasjonale uavhengighetsstandarder) utstedt av International Ethics Standards Board for Accountants (IESBA-reglene), og vi har overholdt våre øvrige etiske forpliktelser i samsvar med disse kravene. Innhentet revisjonsbevis er etter vår vurdering tilstrekkelig og hensiktsmessig som grunnlag for vår konklusjon.

Øvrig informasjon

Styret og daglig leder (ledelsen) er ansvarlige for informasjonen i årsberetningen. Øvrig informasjon omfatter informasjon i årsrapporten bortsett fra årsregnskapet og den tilhørende revisjonsberetningen. Vår konklusjon om årsregnskapet ovenfor dekker ikke informasjonen i årsberetningen.

I forbindelse med revisjonen av årsregnskapet er det vår oppgave å lese årsberetningen. Formålet er å vurdere hvorvidt det foreligger vesentlig inkonsistens mellom årsberetningen og årsregnskapet og den kunnskap vi har opparbeidet oss under revisjonen av årsregnskapet, eller hvorvidt informasjon i årsberetningen ellers fremstår som vesentlig feil. Vi har plikt til å rapportere dersom årsberetningen fremstår som vesentlig feil. Vi har ingenting å rapportere i så henseende.

Basert på kunnskapen vi har opparbeidet oss i revisjonen, mener vi at årsberetningen

- er konsistent med årsregnskapet og
- inneholder de opplysninger som skal gis i henhold til gjeldende lovkrav.

Ledelsens ansvar for årsregnskapet

Ledelsen er ansvarlig for å utarbeide årsregnskapet og for at det gir et rettviseende bilde i samsvar med regnskapslovens regler og god regnskapsskikk i Norge. Ledelsen er også ansvarlig for slik intern kontroll som den finner nødvendig for å kunne utarbeide et årsregnskap som ikke inneholder vesentlig feilinformasjon, verken som følge av misligheter eller utilsiktede feil.

Ved utarbeidelsen av årsregnskapet er ledelsen ansvarlig for å ta standpunkt til selskapets og konsernets evne til fortsatt drift og opplyse om forhold av betydning for fortsatt drift. Forutsetningen om fortsatt drift skal legges til grunn for årsregnskapet så lenge det ikke er sannsynlig at virksomheten vil bli avvirket.

Revisors oppgaver og plikter ved revisjonen av årsregnskapet

Vårt mål er å oppnå betryggende sikkerhet for at årsregnskapet som helhet ikke inneholder vesentlig feilinformasjon, verken som følge av misligheter eller utilsiktede feil, og å avgi en revisjonsberetning som inneholder vår konklusjon. Betryggende sikkerhet er en høy grad av sikkerhet, men ingen garanti for at en revisjon utført i samsvar med ISA-ene, alltid vil avdekke vesentlig feilinformasjon. Feilinformasjon kan oppstå som følge av misligheter eller utilsiktede feil. Feilinformasjon er å anse som vesentlig dersom den enkeltvis eller samlet med rimelighet kan forventes å påvirke de økonomiske beslutningene som brukerne foretar på grunnlag av årsregnskapet.

Som del av en revisjon i samsvar med ISA-ene, utøver vi profesjonelt skjønn og utviser profesjonell skepsis gjennom hele revisjonen. I tillegg:

- identifiserer og vurderer vi risikoen for vesentlig feilinformasjon i regnskapet, enten det skyldes misligheter eller utilsiktede feil. Vi utformer og gjennomfører revisjonshandlinger for å håndtere slike risikoer, og innhenter revisjonsbevis som er tilstrekkelig og hensiktsmessig som grunnlag for vår konklusjon. Risikoen for at vesentlig feilinformasjon som følge av misligheter ikke blir avdekket, er høyere enn for feilinformasjon som skyldes utilsiktede feil, siden misligheter kan innebære samarbeid, forfalskning, bevisste utelatelser, uriktige fremstillinger eller overstyring av internkontroll.
- opparbeider vi oss en forståelse av intern kontroll som er relevant for revisjonen, for å utforme revisjonshandlinger som er hensiktsmessige etter omstendighetene, men ikke for å gi uttrykk for en mening om effektiviteten av selskapets og konsernets interne kontroll.
- evaluerer vi om de anvendte regnskapsprinsippene er hensiktsmessige og om regnskapsestimatene og tilhørende noteopplysninger utarbeidet av ledelsen er rimelige.
- konkluderer vi på om ledelsens bruk av fortsatt drift-forutsetningen er hensiktsmessig, og, basert på innhentede revisjonsbevis, hvorvidt det foreligger vesentlig usikkerhet knyttet til hendelser eller forhold som kan skape tvil av betydning om selskapets og konsernets evne til fortsatt drift. Dersom vi konkluderer med at det eksisterer vesentlig usikkerhet, kreves det at vi i revisjonsberetningen henleder oppmerksomheten på tilleggsopplysningene i årsregnskapet, eller, dersom slike tilleggsopplysninger ikke er tilstrekkelige, at vi modifierer vår konklusjon. Våre konklusjoner er basert på revisjonsbevis innhentet frem til datoen for revisjonsberetningen. Etterfølgende hendelser eller forhold kan imidlertid medføre at selskapet og konsernet ikke kan fortsette driften.
- evaluerer vi den samlede presentasjonen, strukturen og innholdet i årsregnskapet, inkludert tilleggsopplysningene, og hvorvidt årsregnskapet gir uttrykk for de underliggende transaksjonene og hendelsene på en måte som gir et rettviseende bilde.
- innhenter vi tilstrekkelig og hensiktsmessig revisjonsbevis vedrørende den finansielle informasjonen til enhetene eller forretningsområdene i konsernet for å kunne gi uttrykk for en mening om konsernregnskapet. Vi er ansvarlige for å lede, følge opp og gjennomføre konsernrevisjonen. Vi har eneansvar for vår konklusjon om konsernregnskapet.

Vi kommuniserer med styret blant annet om det planlagte innholdet i og tidspunkt for revisjonsarbeidet og eventuelle vesentlige funn i revisjonen, herunder vesentlige svakheter i intern kontroll som vi avdekker gjennom revisjonen.

Oslo, 8. mai 2023
Deloitte AS

Gry Kjersti Berget
statsautorisert revisor

PENNEO

Signaturene i dette dokumentet er juridisk bindende. Dokument signert med "Penneo™ - sikker digital signatur".
De signerende parter sin identitet er registrert, og er listet nedenfor.

"Med min signatur bekrefter jeg alle datoer og innholdet i dette dokument."

Gry Kjersti Berget

Statsautorisert revisor

Serienummer: 9578-5995-4-188360

IP: 217.173.xxx.xxx

2023-05-08 13:33:25 UTC



Penneo Dokumentnøkkel: PESC3-2FCNY-VL2VT-NO4EW-BGIFC-5CZHV

Dokumentet er signert digitalt, med **Penneo.com**. Alle digitale signatur-data i dokumentet er sikret og validert av den datamaskin-utregnede hash-verdien av det opprinnelige dokument. Dokumentet er låst og tids-stemplet med et sertifikat fra en betrodd tredjepart. All kryptografisk bevis er integrert i denne PDF, for fremtidig validering (hvis nødvendig).

Hvordan bekrefter at dette dokumentet er originalen?

Dokumentet er beskyttet av ett Adobe CDS sertifikat. Når du åpner dokumentet i

Adobe Reader, skal du kunne se at dokumentet er sertifisert av **Penneo e-signature service <penneo@penneo.com>**. Dette garanterer at innholdet i dokumentet ikke har blitt endret.

Det er lett å kontrollere de kryptografiske beviser som er lokalisert inne i dokumentet, med Penneo validator - <https://penneo.com/validator>

Redegjørelse Åpenhetsloven 2023

Kraftia konsernet har et ansvar for å ivareta arbeidstaker- og menneskerettigheter, miljø og samfunn i eget hus og i våre leverandørkjeder.

Åpenhetsloven trådte i kraft 1. juli 2022. Loven pålegger Kraftia å offentliggjøre informasjon om hvordan konsernet håndterer menneske- og arbeiderrettighetsutfordringer i driften sin. Ansvaret for etterlevelse av Åpenhetsloven tilligger konsernsjef og daglige ledere i datterselskapene.

Denne redegjørelsen er godkjent av styret.

Kraftia konsernet skal ikke medvirke til brudd på menneske- og arbeidstakers rettigheter. Dette gjelder interne forhold i virksomheten så vel som hos eksterne leverandører og partnere.

Interne forhold

De ansatte i Kraftia er i all hovedsak organiserte og Kraftia er medlem av en arbeidstakerorganisasjon. Forholdet mellom ansatte og virksomheten er regulert i Tariffavtaler og lokale særavtaler mellom arbeidstakerorganisasjonene og konsernet.

Kraftia kartlegger og vurderer jevnlig arbeidsmiljøet gjennom arbeidsmiljøundersøkelser og medarbeidersamtaler. Dette gir grunnlag for å vurdere de interne forholdene.

Arbeidsmiljøutvalg som inkluderer verneombud og tillitsvalgte håndterer i tillegg løpende utfordringer på området. Vi forholder oss til diskrimineringslovgivningen og arbeidsmiljølovens krav til et fullt forsvarlig arbeidsmiljø.

Skulle det skje brudd på policyer og retningslinjer har vi rutiner for håndtering av bekymrings-meldinger og varsling av kritikkverdige forhold.

Eksterne forhold

Kraftia konsernets leverandører er til dels små lokale leverandører, nasjonale leverandører og leverandører som er en del av internasjonale selskap med ansatte eller underleverandører i flere verdensdeler.

I vårt arbeid med aktsomhetsvurderinger har vi forespurt leverandører som selv er underlagt Åpenhetsloven og hvor vårt innkjøp i 2022 oversteg Kr. 75 000,- om bekreftelse på at de kjenner og etterlever lovens krav.

Etter vår vurdering har de selskapene med ressurser i flere verdensdeler og til dels i lavkostland, i stor grad bevissthet rundt lovens krav og de har relevante policyer, rutiner og prosedyrer som skal sikre etterlevelse. I denne gruppen inngår leverandører av fysiske produkter og IKT systemer.

Undersøkelsene som er gjort baserte seg på skriftlige svar fra leverandørene på forespørsel fra Kraftia. I 2023 vil vi i tillegg ha en til en møter med de leverandørene hvor vi vurderer det kan være størst risiko for brudd på lovens krav.

Det er utarbeidet rutiner for å besvare innsynsforespørsler, gjennomføre årlige aktsomhetsvurderinger og vurderinger av nye leverandørers etterlevelse av kravene i Åpenhetsloven.

Vikersund 26.6.2023



Kjell Tore Finnerud
Styremedlem



Anne Cathrine Grøterud
Styremedlem



Øyvind Skikstein
Styremedlem



Ingunn Dalaker Øderud
Styremedlem



Kari Johanne Foss
Styremedlem



Øyvind Gravermoen
Ansattevalgt styremedlem



Hege Riggenghelt
Styremedlem



Johannes Rauboti
Styremedlem



Per Bye
Ansattevalgt styremedlem



John-Arne Haugerud
Adm. dir.



Arne Ramberg
Styreleder



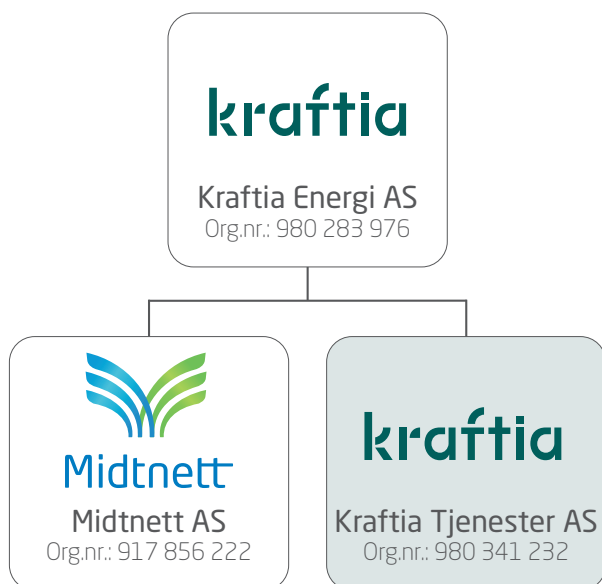
Vårflom Vikersund. Dronefoto: Erik Thalerud

kraftia

Kraftia Tjenester AS

Årsberetning for 2022

Virksomhetens art, mål og styring



Virksomheten i Kraftia Tjenester AS har i 2022 bestått av utbygging og drift av fiber- og bredbåndnettet, salg av tjenester til kraftproduksjon og krafthåndtering.

Det er et mål å betjene kundene på en konkurranseeffektiv måte.

Virksomheten har sitt hovedkontor på Nedmarken i Vikersund. Daglig leder er John-Arne Haugerud.

Styret mener årsregnskapet gir en rettvisende oversikt av Kraftia Tjenester AS sine eiendeler og gjeld, finansielle stilling og resultat.

Hendelser etter balansedagen

Det er ikke inntruffet spesielle forhold etter balansedagen.

Fortsatt drift og fremtidig utvikling

Det bekreftes at forutsetningen om fortsatt drift er til stede og årsregnskapet for 2022 er satt opp under denne forutsetning.

Likestilling

Selskapet har som målsetting å være en arbeidsplass der det råder full likestilling mellom kvinner og menn. Bedriften har i dag i sin policy innarbeidet forhold rundt likestilling som tar sikte på at det ikke forekommer forskjellsbehandling grunnet

kjønn i saker som for eksempel lønn, avansement og rekruttering.

Selskapet har 19 ansatte, hvorav alle er menn.

Arbeidsmiljø

I henhold til gjeldende lover og forskrifter fører selskapet oversikt over totalt sykefravær blant selskapets ansatte. I 2022 har sykefraværet vært 2,76 % (1,3 % i 2021). Det er avholdt 3 møter i bedriftens arbeidsmiljøutvalg. Samarbeidet med de ansattes organisasjoner har vært konstruktivt og har fungert bra i året som er gått.

Åpenhetsloven

Åpenhetsloven trådte i kraft 1. juli 2022. Loven pålegger Kraftia Tjenester AS å offentliggjøre informasjon om hvordan selskapet håndterer menneske- og arbeiderrettighetsutfordringer overfor forretningspartnere, og i leverandørkjeden. Aktsomhetsvurderinger for Kraftia konsernet vil bli offentliggjort på konsernets hjemmeside, Kraftia.no.

Vi har utarbeidet en rutine for å svare opp innsynsforespørsler. Vi har ikke mottatt innsynsforespørsler i 2022.

Ytre miljø

Selskapet driver virksomhet som i beskjeden grad kan forurense det ytre miljø. Avfall kildesorteres og leveres godkjent mottak.

Risiko

Selskapet vurderes til å ha moderat finansiell risiko og er lite utsatt for endringer i rentenivå.

Kredittrisiko

Risiko for at motparter vil påføre selskapet store økonomiske tap anses lav fordi fordringer er spredt på et stort antall kunder.

Likviditetsrisiko

Selskapet vurderer likviditeten som tilfredsstillende. Det er ikke besluttet å innføre tiltak som endrer dagens likviditet.

Styreansvarsforsikring

Konsernet har en styreansvarsforsikring i Gjensidige som dekker alle styrene i konsernet. Dekningen er begrenset til kr 5 000 000,-.

Regnskapsinformasjon

Omsetningen for 2022 var 27,2 mill. kr, mot 25,4 mill. kr for 2021. Inntektene omfatter salg av tjenester til kraftproduksjon og leieinntekter i bredbåndsnettet. Kraftia Tjenester AS kjøper kraft produsert i Modum kraftproduksjon og Sigdal Energi og selger denne kraften videre til Kraftriket.

Kraftia Tjenester AS videreformidler omkring 178 GWh/år fra Sigdal Energi og Modum Kraftproduksjon KF til Kraftriket AS til spotpris. Det er vurdert at selskapet opptrer som agent, ikke kraftomsetter, i denne forbindelse, slik at kjøp og salg av kraft knyttet til denne avtalen er presentert som netto salgsinntekt i årsregnskapet

Kontantstrøm fra operasjonelle aktiviteter var på 37,5 mill. kr. Årets resultat viser et overskudd på 3,84 mill. kr mot et overskudd på 3,21 mill. kr for 2021.

Årets resultat på 3,84 mill. kr gir en avkastning på gjennomsnittlig egenkapital på 9,5 %. I forhold til totalkapitalen gir årets resultat en avkastning på 1,5 %.

Selskapets likviditetsbeholdning var på 53,5 mill. kr pr. 31.12.2022. I denne ligger også bankbeholdning knyttet til krafthåndtering.

Egenkapitalandelen pr 31.12.2022 var på 14,5 % mot 17,7 % for 2021.

Likviditeten anses som tilfredsstillende.

Årsresultat og disponeringer

Styret foreslår følgende disponering av årsresultatet i Kraftia Tjenester AS:

Avsatt konsernbidrag	kr	2 732 588
Overført fra/til annen egenkapital	kr	1 110 379
<u>Totalt anvendt</u>	kr	<u>3 842 967</u>

Vikersund, 27. april 2023



Gjermund Rønning
Styremedlem



Magnus Granli
Styremedlem



John-Arne Haugerud
Styreleder og daglig leder

Resultatregnskap 01.01-31.12.

	Note	2022	2021
Driftsinntekter			
Salgsinntekt	1	25 464 772	24 006 879
Energisalg	1	1 007 810	620 359
Annen driftsinntekt	1	727 311	766 200
Sum driftsinntekter		27 199 893	25 393 438
Driftskostnader			
Lønnskostnad	2,3	9 157 647	8 262 425
Avskrivning	4,5	6 884 336	4 707 024
Annen driftskostnad	6,7	7 469 170	8 531 898
Tap på fordringer	6	12 800	-271
Sum driftskostnader		23 523 953	21 501 076
Driftsresultat		3 675 941	3 892 362
Finansinntekter og finanskostnader			
Finansinntekter	8	1 061 546	279 546
Verdiøkning markedsbaserte omløpsmidler		-	400
Nedskrivning av finansielle eiendeler		-	18 750
Finanskostnader	8	29 272	10 552
Netto finansposter		1 032 274	249 844
Ordinært resultat før skattekostnad		4 708 214	4 142 206
Skattekostnad på ordinært resultat	9	865 247	927 419
Årsresultat		3 842 967	3 214 787
Disponering av årsresultatet			
Avsatt konsernbidrag	10	2 732 588	-
Overført fra/til annen egenkapital	10	1 110 379	3 214 787
Sum anvendt		3 842 967	3 214 787

Eiendeler 31.12.

	Note	2022	2021
Anleggsmidler			
Immaterielle eiendeler			
Utsatt skattefordel	9	1 038 695	1 133 212
Goodwill	4	2 102 039	2 675 322
Sum immaterielle eiendeler		3 140 734	3 808 534
Varige driftsmidler			
Fiberanlegg	5	80 509 717	69 580 736
Driftsløsøre, inventar, verktøy, mv.	5	1 857 021	3 221 337
Sum varige driftsmidler		82 366 737	72 802 073
Finansielle anleggsmidler			
Pensjonsinnskudd KLP	3	666 453	603 924
Sum finansielle anleggsmidler		666 453	603 924
Sum anleggsmidler		86 173 924	77 214 531
Omløpsmidler			
Fordringer			
Kundefordringer	11	89 685 402	82 024 647
Andre kortsiktige fordringer	12,13	49 811 799	36 192 367
Sum fordringer		139 497 201	118 217 013
Bankinnskudd, kontanter og lignende	14	53 483 265	31 983 851
Sum omløpsmidler		192 980 466	150 200 864
Sum eiendeler		279 154 390	227 415 395

Egenkapital og gjeld 31.12.

	Note	2022	2021
Egenkapital			
Innskutt egenkapital			
Aksjekapital (100 aksjer a kr. 28.750,-)	10, 15	2 875 000	2 875 000
Overkurs	10	12 950 000	12 950 000
Annen innskutt egenkapital	10	448 413	448 413
Sum innskutt egenkapital		16 273 413	16 273 413
Opptjent egenkapital			
Annen egenkapital	10	24 252 762	24 059 565
Sum egenkapital		40 526 175	40 332 978
Gjeld			
Avsetning for forpliktelser			
Pensjonsforpliktelser	3	226 662	340 527
Sum avsetning for forpliktelser		226 662	340 527
Kortsiktig gjeld			
Leverandørgjeld	11	147 411 385	96 497 992
Betalbar skatt	9	-	-
Skyldig offentlige avgifter		2 861 714	1 569 358
Konserngjeld	13	68 744 229	69 929 949
Annen kortsiktig gjeld	11	19 384 225	18 744 592
Sum kortsiktig gjeld		238 401 552	186 741 890
Sum gjeld		238 628 214	187 082 417
Sum egenkapital og gjeld		279 154 390	227 415 395

Vikersund, 2. mai 2023



Gjermund Rønning
Styremedlem



Magnus Granli
Styremedlem



John-Arne Haugerud
Styreleder og daglig leder

Noter til årsregnskapet 2021

Årsregnskapet er satt opp i samsvar med regnskapsloven og god regnskapsskikk, samt retningslinjer som er gitt fra Norges Vassdrags - og Energidirektorat (NVE).

Driftsinntekter og -kostnader

Inntektsføring ved energisalg, salg av fibertjenester og tjenestesalg til kraftproduksjonsselskaper skjer på leveringstidspunktet.

Inntekt regnskapsføres når den er opptjent, altså når krav på vederlag oppstår. Dette skjer når tjenesten ytes, i takt med at arbeidet utføres. Inntektene regnskapsføres med verdien av vederlaget på transaksjonstidspunktet

Kostnadsføringen av driftskostnader følger sammenstillingsprinsippet. Ved usikkerhet, kostnadsføres tap som er sannsynlige og kvantifiserbare, mens betingede gevinster utsettes.

Klassifisering og vurdering av balanseposter

Omløpsmidler og kortsiktig gjeld omfatter poster som forfaller til betaling innen ett år etter anskaffelsestidspunktet, samt poster som knytter seg til varekretsløpet. Øvrige poster er klassifisert som anleggsmiddel/langsiktig gjeld.

Omløpsmidler vurderes til laveste av anskaffelseskost og virkelig verdi. Kortsiktig gjeld balanseføres til nominelt beløp på optakstidspunktet.

Anleggsmidler vurderes til anskaffelseskost, men nedskrives til virkelig verdi dersom verdifallet ikke forventes å være forbigående. Langsiktig gjeld balanseføres til nominelt beløp på etableringstidspunktet.

Fordringer

Kundefordringer og andre fordringer er oppført i balansen til pålydende etter fradrag for avsetning til forventet tap. Avsetning til tap gjøres på grunnlag av individuelle vurderinger av de enkelte fordringene. I tillegg gjøres det for øvrige kundefordringer en uspesifisert avsetning for å dekke antatt tap..

Immaterielle eiendeler

Immaterielle eiendeler som er kjøpt enkeltvis, er balanseført til anskaffelseskost. Immaterielle eiendeler overtatt ved kjøp av virksomhet, er balanseført til anskaffelseskost når kriteriene for balanseføring er oppfylt.

Immaterielle eiendeler med begrenset økonomisk levetid avskrives planmessig. Immaterielle eiendeler nedskrives til gjenvinnbart beløp dersom de forventede økonomiske fordelene ikke dekker balanseført verdi og eventuelle gjenstående tilvirkningsutgifter.

Varige driftsmidler

Varige driftsmidler balanseføres og avskrives over driftsmidlets levetid dersom de har levetid over 3 år og har en kostpris som overstiger kr 15.000. Direkte vedlikehold av driftsmidler kostnadsføres løpende under driftskostnader, mens påkostninger eller forbedringer tillegges driftsmidlets kostpris og avskrives i takt med driftsmidlet.

Pensjoner

En ytelsesplan er en pensjonsordning som ikke er en innskuddsplan. Ved regnskapsføring av pensjon som er ytelsesplan, kostnadsføres forpliktelsen over opptjeningstiden i henhold til planens opptjeningsformel. Allokeringemetode tilsvarer planens opptjeningsformel med mindre det vesentlige av opptjeningen skjer mot slutten av opptjeningsperioden. Lineær opptjening legges da til grunn. For pensjonsordninger etter lov om foretakspensjon anvendes således lineær opptjening.

Estimatavvik og virkningen av endrede forutsetninger amortiseres over forventet gjenværende opptjeningsstid i den grad de overstiger 10 % av den største av pensjonsforpliktelsen og pensjons- midlene (korridor). Virkningen av planendringer med tilbakevirkende kraft som ikke er betinget av fremtidig ansettelse, innregnes i resultatregnskapet umiddelbart. Planendringer med tilbakevirkende kraft som er betinget av fremtidig ansettelse, fordeles lineært over tiden frem til ytelsen ikke lenger er betinget av fremtidig ansettelse.

Netto pensjonsforpliktelse er differansen mellom nåverdien av pensjonsforpliktelsene og verdien av pensjonsmidler som er avsatt for betaling av ytelsene. Pensjonsmidlene vurderes til virkelig verdi. Måling av pensjonsforpliktelse og pensjonsmidler gjennomføres på balansedagen. Arbeidsgiveravgift er inkludert i tallene, og er beregnet av netto faktisk underfinansiering.

Skatt

Skattekostnaden i resultatregnskapet omfatter både periodens betalbare skatt og endring i utsatt skatt. Utsatt skatt er beregnet med 22 % på grunnlag av de midlertidige forskjeller som eksisterer mellom regnskapsmessige og skattemessige verdier, samt ligningsmessig underskudd til fremføring ved utgangen av regnskapsåret. Skatteøkende og skattereduserende midlertidige forskjeller som reverserer eller kan reversere i samme periode er utlignet og nettoført. Utsatt skattefordel er balanseført. Dette begrunnes ut fra budsjett for årene fremover og forventning om et positivt resultat og skattepliktig inntekt som gjør det mulig å utbytte fordelene.

Kontantstrømoppstilling

Kontantstrømoppstillingen er utarbeidet etter den indirekte metode. Kontanter og kontantekvivalenter inkluderer kasse, bank- og andre likvidbeholdninger samt kapitalplasseringer med forfall innen 3 måneder fra anskaffelse.

Valuta

Transaksjoner i utenlandsk valuta omregnes til valutakurs på transaksjonstidspunktet. Pengeposter i utenlandsk valuta vurderes til dagskurs.

Note 1 Driftsinntekter

	2022	2021
Salg av kraft (netto)	1 007 810	620 359
Tjenestesalg til kraftproduksjonsselskaper	11 190 100	10 491 988
Fiber	11 450 955	10 652 516
Andre inntekter	3 551 028	3 628 576
Sum skattekostnad	27 199 893	25 393 438

Note 2 Lønnskostnader, antall ansatte, godtgjørelser, lån til ansatte mm.

Selskapet har hatt ca 19 årsverk i 2022.

Daglig leder får utbetalt lønn fra morselskapet Kraftia Energi AS. Tjenester som daglig leder utfører for Kraftia Tjenester AS faktureres etter avtalt honorar. For spesifikasjon av lønn til daglig leder se konsernregnskapet for Kraftia Energi AS.

	2022	2021
Lønninger	12 593 533	9 669 444
Aktiverte lønnskostnader	(7 481 600)	(5 104 934)
Arbeidsgiveravgift	2 100 667	1 665 097
Pensjonskostnader	1 636 815	1 711 819
Andre ytelser	308 231	320 999
Sum	9 157 647	8 262 425



Foto: Erik Thalerud

Note 3 Pensjonsforpliktelser

Konsernet har kollektiv pensjonsordning for sine ansatte gjennom Kommunal Landspensjonskasse. Pensjonsordningen behandles i henhold til Norsk Regnskapsstandard for pensjonskostnader.

Ved beregningen er følgende forutsetninger lagt til grunn	2022	2021
Avkastning pensjonsmidler	5,40 %	3,70 %
Diskonteringsrente	3,20 %	1,90 %
Årlig lønnsvekst	3,75 %	2,75 %
Årlig regulering av G	3,50 %	2,50 %
Regulering av løpende pensjon	2,72 %	1,73 %

Som forutsetninger for demografiske faktorer og avgang er det lagt til grunn vanlig benyttede aktuarmessige forutsetninger innen forsikring. Diskonteringsrente fastsettes med utgangspunkt i foretaksobligasjoner (OMF) med lang løpetid. I beregningene er det lagt til grunn 30 personer, hvorav 17 er aktive mens 13 er utmeldte og pensjonister.

Årets pensjonskostnad fremkommer slik	2022	2021
Årets pensjonsopptjening	1 908 313	1 496 599
Rentekostnad	677 535	491 075
Avkastning pensjonsmidler	-1 061 578	-719 568
Administrasjonskostnad	71 774	52 128
Resultatført estimatavvik	310 041	263 768
Arbeidsgiveravgift inkl adm. kost	225 042	186 153
Netto pensjonskostnad	2 131 127	1 770 155
Herav resultatført aga av actuarielt tap (gevinst)	38 314	32 595

Pensjonsforpliktelse	2022	2021
Brutto pensjonsforpliktelse	39 497 557	34 141 890
Verdi pensjonsmidler	33 652 480	28 133 888
Netto forpliktelse før aga og estimatawik	5 845 077	6 008 002
Arbeidsgiveravgift	824 156	847 128
Ikke balanseført estimatavvik	6 442 571	6 514 603
Balanseført netto pensjonsmidler-/pensjonsforpliktelse+	226 662	340 527

Egenkapitaltilskudd i KLP er tilskudd som er innbetalt fra medlemmene i KLPs pensjonsordning, og er kapital som kan benyttes til å dekke eventuelle tap knyttet til driften av KLP.

Note 4 Goodwill

	Goodwill	Sum
Anskaffelseskost 01.01.	2 866 415	2 866 415
Anskaffelseskost 31.12.	2 866 415	2 866 415
Akk avskrivninger 01.01.	191 094	191 094
Årets avskrivninger	573 283	573 283
Akk. avskrivninger 31.12.	764 377	764 377
Bokført verdi pr. 31.12.	2 102 039	2 102 039
Avskrivningssats	5 år	

Goodwill stammer fra kjøp av innmat i Flesberg Elektrisitetsverk AS i 2021.

Note 5 Varige driftsmidler

	El-bil ladere	IKT	Biler, henger	Fiber	Sum
Anskaffelseskost 01.01.	1 454 275	426 437	3 673 692	99 100 711	104 655 115
Tilgang kjøpte driftsmidler	-	-	342 055	16 648 337	16 990 392
Avgang	-1 454 275	-	-	-	-1 454 275
Anskaffelseskost 31.12.	-	426 437	4 015 747	115 749 048	120 191 232
Akk avskrivninger 01.01.	242 649	355 759	1 579 381	29 675 251	31 853 040
Årets Avskrivninger	96 952	70 678	579 345	5 564 079	6 311 055
Avgang	-339 601	-	-	-	-339 601
Akk. avskrivninger 31.12.	-	426 437	2 158 726	35 239 330	37 824 494
Bokført verdi pr. 31.12.	0	0	1 857 021	80 509 717	82 366 737
Avskrivningssats	7 %	33 %	13 %	5 %	

Selskapet benytter lineære avskrivninger for alle varige driftsmidler.

Note 6 Revisjon, leasing/leiekostnad, tap på fordringer

Revisjonshonorar	2022	2021
Lovpålagt revisjon	133 200	106 400
Teknisk bistand årsregnskap og ligningspapirer	15 200	11 000
Skatterådgivning	6 500	1 100
Andre attestasjonstjenester	12 000	5 500
Andre tjenester utenfor revisjon	8 750	49 000
Sum ekskl. mva	173 000	416 100

Honorar til revisor i 2022 inkluderer honorar knyttet til Fiberselskapet.

Leasing/leiekostnad

Selskapets har ingen vesentlige leie- eller leasingforpliktelser.

Tap på fordringer	2022	2021
Konstaterte tap på fordringer	12 800	-271

Note 7 Andre driftskostnader

	2022	2021
Kostnader vedr. eiendommer	140 496	350 044
Inventar og utstyr	789 364	587 893
Leiekostnader	2 016 373	11 013
Kontorkostnader, data	-26 087	978
Honorarer	906 588	865 345
Andre innleide tjenester	1 889 088	2 842 984
Materiell	11 033 285	9 408 673
Markedsføringsiltak	6 450	2 500
Andre leveranser entrepriser	15 711 739	11 733 550
Aktiverte investeringer/fiberoppgjør	-26 526 024	-18 453 973
Andre driftskostnader	1 527 898	1 193 903
Sum andre driftskostnader	7 469 170	8 542 911

Note 8 Poster som er slått sammen i regnskapet

	2022	2021
Finansinntekter		
Renter av bankinnskudd	982 615	273 959
Renteinntekter skatt	2 110	-
Valutagevinst	72 968	-
Andre finansinntekter	3 853	5 587
Sum finansinntekter	1 061 546	279 546
Finanskostnader		
Andre rentekostnader	20 549	734
Valutatap	-	9 818
Annen finanskostnad	8 723	-
Sum finanskostnader	29 272	10 552



Svein Ivar Gislegård peiler før graving av fiber inn til bolig i Sigdal, foto: Trond Lindseth

Note 9 Skatt

Årets skattekostnad	2022	2021
Betalbar skatt	-	-
Skatteeffekt av avgitt konsernbidrag	770 730	-
Endring i utsatt skatt	94 518	927 419
Virkning av endring i skatteregler	-	-
Sum skattekostnad	865 248	927 419

Effektiv skattesats

Resultat før skattekostnad	4 708 214	4 142 206
22 % forventet skatt	1 035 807	911 285
Skatt på permanente forskjeller	31 685	16 133
Skatteeffekt korrigerer tidligere års feil	-202 244	-
Sum skattekostnad	865 248	927 419
Effektiv skattesats	18,38 %	22,39 %

Beregning av årets skattegrunnlag:

Resultat før skattekostnad	4 708 214	4 142 206
Endring midlertidige forskjeller	1 137 320	-643 777
Andre permanente forskjeller	-775 271	73 333
Avgitt konsernbidrag	-3 503 318	-
Årets skattegrunnlag før anvendelse av underskudd til fremføring	1 566 946	3 571 762
Utnyttet underskudd til fremføring	-1 566 946	- 3 571 762
Årets skattegrunnlag	-	-

Betalbar skatt utgjør 22% av grunnlaget :

- -

Oversikt over midlertidige forskjeller	31.12.2022	01.01.2022	Endring
Kundefordringer	-2 209 962	- 2 209 962	-
Gevinst- og tapskonto	-237 488	-	237 488
Driftsmidler	-2 047 226	- 1 033 529	1 013 697
Pensjonsforpliktelse	-226 662	-340 527	-113 865
Netto midlertidige forskjeller før underskudd	-4 721 338	- 3 584 018	1 137 320
Underskudd til fremføring	-	- 1 566 946	- 1 566 946
Grunnlag utsatt skatt	- 4 721 338	- 5 150 964	-429 626
22% utsatt skattefordel	-1 038 694	- 1 133 212	-94 518

Note 10 Egenkapital

Spesifikasjon av egenkapital:

	Aksjekapital	Overkursfond	Annen		Sum
			innskutt EK	Annen EK	
Egenkapital 1.1	2 875 000	12 950 000	448 413	24 059 565	40 332 978
Avgitt konsernbidrag	-	-	-	-2 732 588	-2 732 588
Korreksjon av tidl. års feil	-	-	-	-917 182	-917 182
Årets resultat	-	-	-	3 842 967	3 842 967
Egenkapital 31.12	2 875 000	12 950 000	448 413	24 252 762	40 526 175

Note 11 Kundefordringer

	2022	2021
Kundefordringer til pålydende	91 895 364	84 234 609
Avsetning til tap på krav	-2 209 962	-2 209 962
Kundefordringer i balansen	89 685 402	82 024 647

Note 12 Fordringer og gjeld

Av selskapets fordringer forfaller kr 0 senere enn ett år fra balansedagen. Tilsvarende tall for 2021 var kr 0.

Note 13 Mellomværende med selskaper i samme konsern

Selskapet har følgende mellomværende med konsernselskap

Fordringer	2022	2021
Kundefordringer	3 819 009	8 312 628
Andre fordringer	41 588 604	29 905 326
Sum fordringer	45 407 613	38 217 953

Gjeld	2022	2021
Annen kortsiktig gjeld	65 240 911	69 929 949
Leverandørgjeld	1 328 159	-
Sum gjeld	66 569 070	69 929 949

Kraftia Tjenester AS inngår i konsernregnskapet til Kraftia Energi AS.

Konsernregnskapet kan fås ved henvendelse til Kraftia Energi AS sine lokaler i Modum kommune.



Skjøting av fiber på Øst-modum, foto: Stian Engen

Note 14 Bundne midler

	2022	2021
Skattetrekksmidler	693 788	672 210
eSett	1 079 194	1 079 194
Garantier mot eSett Volue Market Service	7 000 000	-
Depotkonto Nordpool	504 548	428 907
Sum	9 277 530	2 180 311

Note 15 Aksjekapital og aksjonærinformasjon

	Antall	Pålydende	Bokført
Spesifikasjon av aksjekapitalen	100	28 750	2 875 000

Selskapet har følgende aksjonær:

	Antall	Prosentandel	Pålydende	Sum
Kraftia Energi AS	1.00	100%	28 750	2 875 000

Note 16 Nærstående parter

Ramfoss Kraftlag, Sigdal Energi, Horga Kraftverk og Modum Kraftproduksjon KF er nærstående parter da Kraftia Energi AS' eiere kontrollerer mer enn 50 % i hvert av selskapene. Transaksjoner med nærstående parter gjøres på markedsmessige vilkår. Transaksjoner med nærstående parter gjøres på markedsmessige vilkår.



Søk etter kabelfeil.

Kontantstrømoppstilling 01.01-31.12.

	Note	2022	2021
Kontantstrømmer fra operasjonelle aktiviteter			
Resultat før skatt		4 708 214	4 142 206
Ordinære avskrivninger		6 884 336	4 707 024
Periodens betalte skatter		-	-931 731
Pensjonskostnad uten kontanteffekt		-176 394	-149 178
Tap/gevinst ved salg av anleggsmidler		164 674	-
Endring i kundefordringer og leverandørgjeld		43 252 638	10 598 208
Endring i andre tidsavgrensingsposter		-17 293 662	34 523 084
Netto kontantstrøm fra operasjonelle aktiviteter		37 539 806	52 889 613
Netto kontantstrøm fra investeringsaktiviteter			
Utbetaling ved kjøp av anleggsmidler		-16 990 392	-44 196 528
Innbetaling ved salg av anleggsmidler		950 000	-
Netto kontantstrøm fra investeringsaktiviteter		-16 040 392	-44 196 528
Kontantstrømmer fra finansieringsaktiviteter			
Utbetalt utbytte		-	-2 560 000
Netto kontantstrøm fra finansieringsaktiviteter		-	-2 560 000
Netto endring i kontanter og kontantekvivalenter		21 499 415	6 133 085
Beholdning av kontanter og kontantekvivalenter 01.01.		31 983 850	24 648 718
Overtatt bankbeholdning 01.01 Fiberselskapet AS ved fusjon		-	1 202 047
Beholdning av kontanter og kontantekvivalenter 31.12		53 483 265	31 983 850



Til generalforsamlingen i Kraftia Tjenester AS

UAVHENGIG REVISORS BERETNING

Konklusjon

Vi har revidert årsregnskapet for Kraftia Tjenester AS som består av balanse per 31. desember 2022, resultatregnskap og kontantstrømoppstilling for regnskapsåret avsluttet per denne datoen og noter til årsregnskapet, herunder et sammendrag av viktige regnskapsprinsipper.

Etter vår mening

- oppfyller årsregnskapet gjeldende lovkrav, og
- gir årsregnskapet et rettviseende bilde av selskapets finansielle stilling per 31. desember 2022, og av dets resultater og kontantstrømmer for regnskapsåret avsluttet per denne datoen i samsvar med regnskapslovens regler og god regnskapsskikk i Norge.

Grunnlag for konklusjonen

Vi har gjennomført revisjonen i samsvar med International Standards on Auditing (ISA-ene). Våre oppgaver og plikter i henhold til disse standardene er beskrevet nedenfor under *Revisors oppgaver og plikter ved revisjonen av årsregnskapet*. Vi er uavhengige av selskapet i samsvar med kravene i relevante lover og forskrifter i Norge og International Code of Ethics for Professional Accountants (inkludert internasjonale uavhengighetsstandarder) utstedt av International Ethics Standards Board for Accountants (IESBA-reglene), og vi har overholdt våre øvrige etiske forpliktelser i samsvar med disse kravene. Innhentet revisjonsbevis er etter vår vurdering tilstrekkelig og hensiktsmessig som grunnlag for vår konklusjon.

Øvrig informasjon

Styret og daglig leder (ledelsen) er ansvarlige for informasjonen i årsberetningen. Øvrig informasjon omfatter informasjon i årsrapporten bortsett fra årsregnskapet og den tilhørende revisjonsberetningen. Vår konklusjon om årsregnskapet ovenfor dekker ikke informasjonen i årsberetningen.

I forbindelse med revisjonen av årsregnskapet er det vår oppgave å lese årsberetningen. Formålet er å vurdere hvorvidt det foreligger vesentlig inkonsistens mellom årsberetningen og årsregnskapet og den kunnskap vi har opparbeidet oss under revisjonen av årsregnskapet, eller hvorvidt informasjon i årsberetningen ellers fremstår som vesentlig feil. Vi har plikt til å rapportere dersom årsberetningen fremstår som vesentlig feil. Vi har ingenting å rapportere i så henseende.

Basert på kunnskapen vi har opparbeidet oss i revisjonen, mener vi at årsberetningen

- er konsistent med årsregnskapet og
- inneholder de opplysninger som skal gis i henhold til gjeldende lovkrav.

Ledelsens ansvar for årsregnskapet

Ledelsen er ansvarlig for å utarbeide årsregnskapet og for at det gir et rettviseende bilde i samsvar med regnskapslovens regler og god regnskapsskikk i Norge. Ledelsen er også ansvarlig for slik internkontroll som den finner nødvendig for å kunne utarbeide et årsregnskap som ikke inneholder vesentlig feilinformasjon, verken som følge av misligheter eller utilsiktede feil.

Ved utarbeidelsen av årsregnskapet må ledelsen ta standpunkt til selskapets evne til fortsatt drift og opplyse om forhold av betydning for fortsatt drift. Forutsetningen om fortsatt drift skal legges til grunn for årsregnskapet så lenge det ikke er sannsynlig at virksomheten vil bli avviklet.

Revisors oppgaver og plikter ved revisjonen av årsregnskapet

Vårt mål er å oppnå betryggende sikkerhet for at årsregnskapet som helhet ikke inneholder vesentlig feilinformasjon, verken som følge av misligheter eller utilsiktede feil, og å avgi en revisjonsberetning som inneholder vår konklusjon. Betryggende sikkerhet er en høy grad av sikkerhet, men ingen garanti for at en revisjon utført i samsvar med ISA-ene, alltid vil avdekke vesentlig feilinformasjon. Feilinformasjon kan oppstå som følge av misligheter eller utilsiktede feil. Feilinformasjon er å anse som vesentlig dersom den enkeltvis eller samlet med rimelighet kan forventes å påvirke de økonomiske beslutningene som brukerne foretar på grunnlag av årsregnskapet.

Som del av en revisjon i samsvar med ISA-ene, utøver vi profesjonelt skjønn og utviser profesjonell skepsis gjennom hele revisjonen. I tillegg:

- identifiserer og vurderer vi risikoen for vesentlig feilinformasjon i regnskapet, enten det skyldes misligheter eller utilsiktede feil. Vi utformer og gjennomfører revisjonshandlinger for å håndtere slike risikoer, og innhenter revisjonsbevis som er tilstrekkelig og hensiktsmessig som grunnlag for vår konklusjon. Risikoen for at vesentlig feilinformasjon som følge av misligheter ikke blir avdekket, er høyere enn for feilinformasjon som skyldes utilsiktede feil, siden misligheter kan innebære samarbeid, forfalskning, bevisste utelatelser, uriktige fremstillinger eller overstyring av internkontroll.
- opparbeider vi oss en forståelse av intern kontroll som er relevant for revisjonen, for å utforme revisjonshandlinger som er hensiktsmessige etter omstendighetene, men ikke for å gi uttrykk for en mening om effektiviteten av selskapets interne kontroll.
- evaluerer vi om de anvendte regnskapsprinsippene er hensiktsmessige og om regnskapsestimatene og tilhørende noteopplysninger utarbeidet av ledelsen er rimelige.
- konkluderer vi på om ledelsens bruk av fortsatt drift-forutsetningen er hensiktsmessig, og, basert på innhentede revisjonsbevis, hvorvidt det foreligger vesentlig usikkerhet knyttet til hendelser eller forhold som kan skape tvil av betydning om selskapets evne til fortsatt drift. Dersom vi konkluderer med at det eksisterer vesentlig usikkerhet, kreves det at vi i revisjonsberetningen henleder oppmerksomheten på tilleggsopplysningene i årsregnskapet, eller, dersom slike tilleggsopplysninger ikke er tilstrekkelige, at vi modifiserer vår konklusjon. Våre konklusjoner er basert på revisjonsbevis innhentet frem til datoen for revisjonsberetningen. Etterfølgende hendelser eller forhold kan imidlertid medføre at selskapet ikke kan fortsette driften.
- evaluerer vi den samlede presentasjonen, strukturen og innholdet i årsregnskapet, inkludert tilleggsopplysningene, og hvorvidt årsregnskapet gir uttrykk for de underliggende transaksjonene og hendelsene på en måte som gir et rettviseende bilde.

Vi kommuniserer med styret blant annet om det planlagte innholdet i og tidspunkt for revisjonsarbeidet og eventuelle vesentlige funn i revisjonen, herunder vesentlige svakheter i intern kontroll som vi avdekker gjennom revisjonen.

Oslo, 8. mai 2023
Deloitte AS

Gry Kjersti Berget
statsautorisert revisor

PENNEO

Signaturene i dette dokumentet er juridisk bindende. Dokument signert med "Penneo™ - sikker digital signatur".
De signerende parter sin identitet er registrert, og er listet nedenfor.

"Med min signatur bekrefter jeg alle datoer og innholdet i dette dokument."

Gry Kjersti Berget

Statsautorisert revisor

Serienummer: 9578-5995-4-188360

IP: 217.173.xxx.xxx

2023-05-08 12:59:36 UTC



Penneo Dokumentnøkkel: Y3XEK-ZXE3X-HI JU8-JHT16U-4345V-VT3IM

Dokumentet er signert digitalt, med **Penneo.com**. Alle digitale signatur-data i dokumentet er sikret og validert av den datamaskin-utregnede hash-verdien av det opprinnelige dokument. Dokumentet er låst og tids-stemplet med et sertifikat fra en betrodd tredjepart. All kryptografisk bevis er integrert i denne PDF, for fremtidig validering (hvis nødvendig).

Hvordan bekrefter at dette dokumentet er originalen?

Dokumentet er beskyttet av ett Adobe CDS sertifikat. Når du åpner dokumentet i

Adobe Reader, skal du kunne se at dokumentet er sertifisert av **Penneo e-signature service <penneo@penneo.com>**. Dette garanterer at innholdet i dokumentet ikke har blitt endret.

Det er lett å kontrollere de kryptografiske beviser som er lokalisert inne i dokumentet, med Penneo validator - <https://penneo.com/validator>





Midtnett

Midtnett AS

Litt om Midtnett AS

Teknisk sammendrag av nettvirksomheten

NETT

Anlegg	2021	2022	Endring
Tilknyttede faste anlegg (kunder)	19 087 stk	19 364 stk	277 stk
Regionalnett linjer (66/132 kV)	66 km	66 km	0 km
Regionalnett kabler (66/132 kV)	0,5 km	0,5 km	0 km
Høyspent linjer (22/11 kV)	449 km	445 km	-4 km
Høyspent kabler (22/11kV)	394 km	399 km	5 km
Lavspent linjer	860 km	841 km	-19 km
Lavspent kabler	1174 km	1219 km	45 km
Fordelingstransformatorer / MVA	1087 / 257 MVA	1096/ 260 MVA	+9 stk / 3 MVA
Transformatorstasjoner / MVA	6 stk / 86 MVA	6 stk / 86 MVA	0 stk / 0 MVA

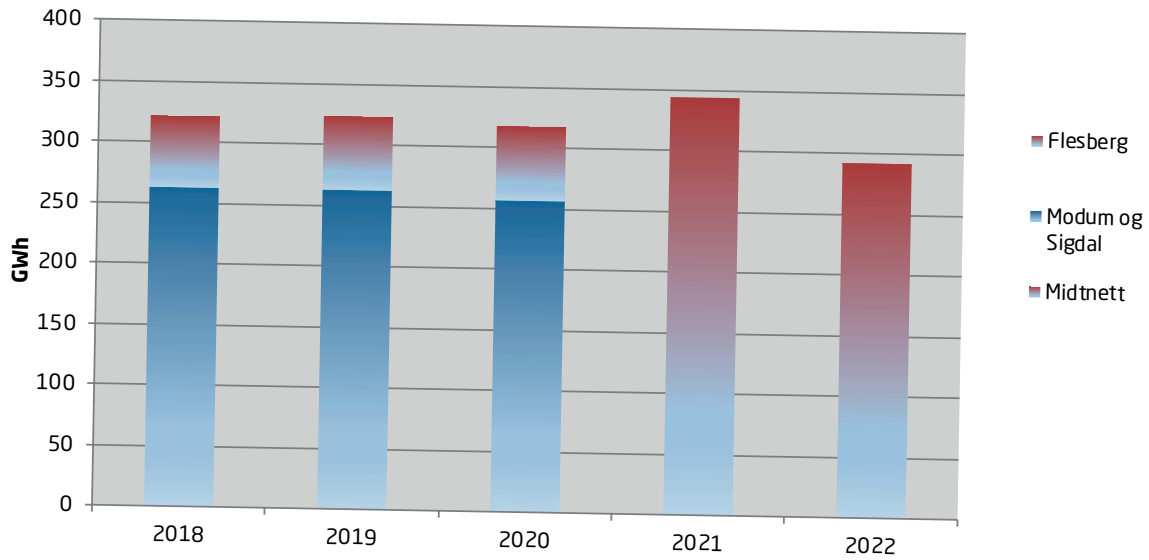
I tillegg har Midtnett uttak fra Pikerfoss, Vrenga, Setersberg og Døvikfoss tilhørende Å og Glitre Nett.

I regional- og distribusjonsnett er det lokalisert 9 kraftstasjoner med installert ytelse i fra 100 kW til 32 MW med samlet årlig snittproduksjon på 262 GWh.

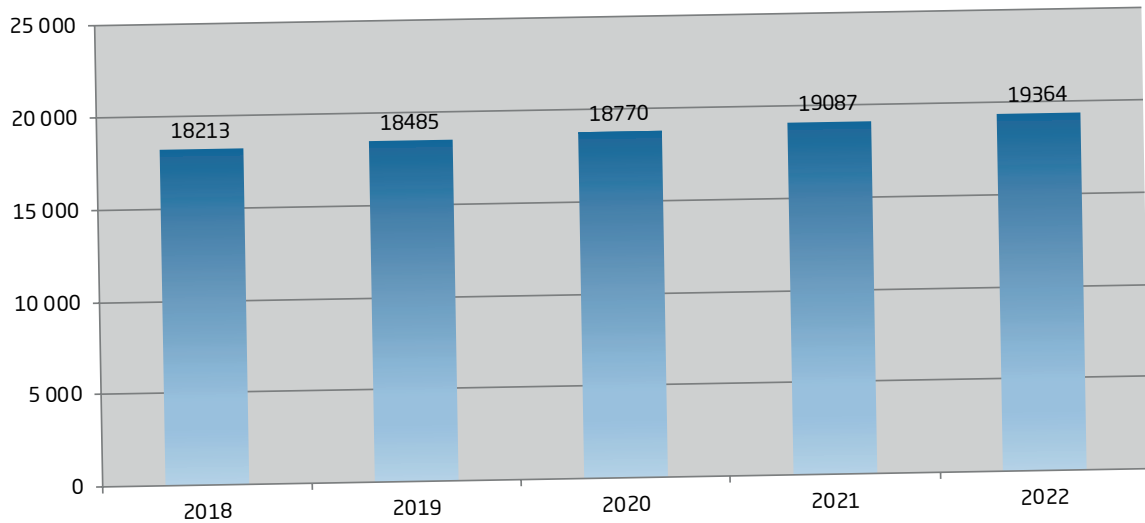
Forbruk og nettap 2022

Forbruk i forsyningsområdet (MWh)	309 168 MWh
Forbruk målt hos sluttbruker (MWh).....	291 810 MWh
Nettap (MWh).....	17 358 MWh
Nettap i %.....	5,6 %

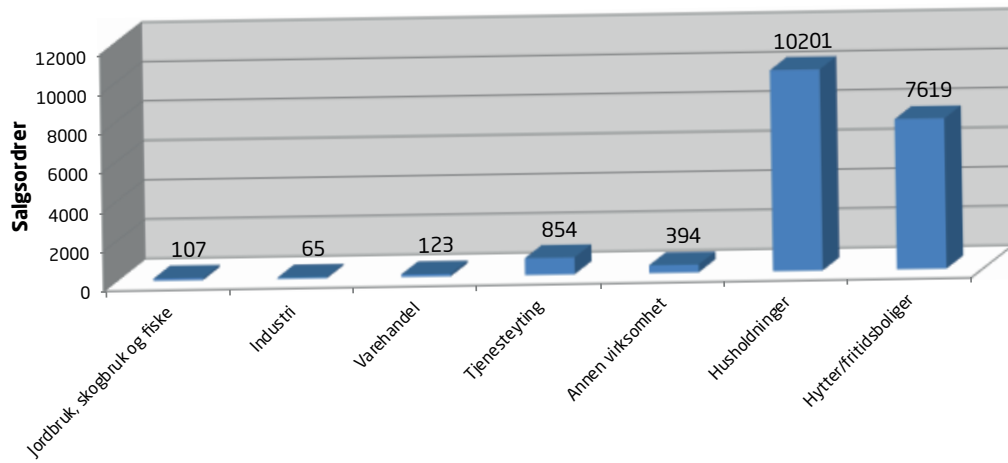
Forbruk i vårt nettområde



Antall kunder i vårt nettområde



Antall kunder 2022 fordelt på kundegruppe



Forbruk av energi hos sluttbruker 2022 fordelt på kundegruppe

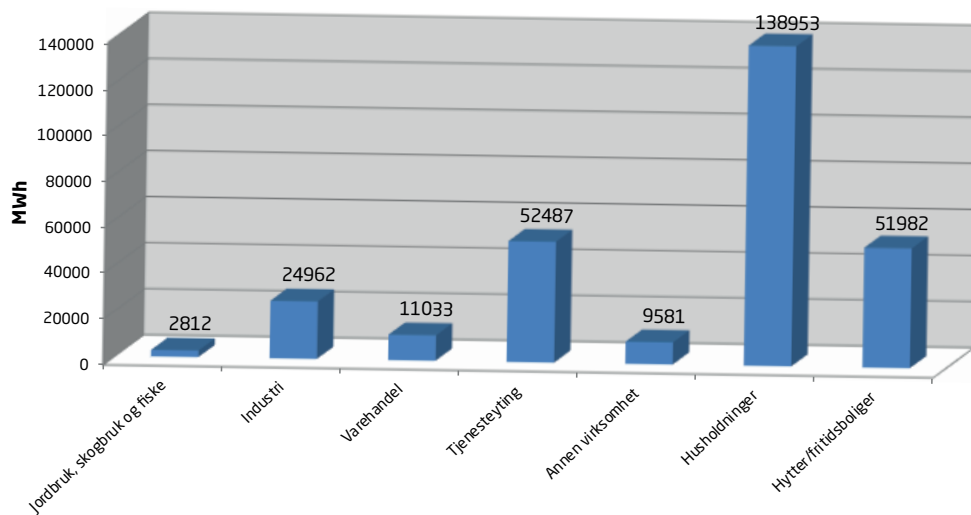
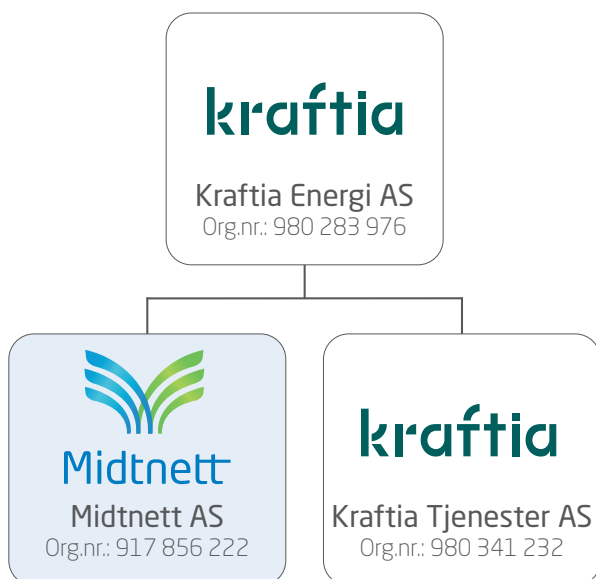




Foto: Erik Thalerud

Årsberetning for 2022

Virksomhetens art, mål og styring



Virksomheten i Midtnett AS har i 2022 bestått av distribusjon av energi (nettvirksomhet) i Sigdal, Modum og Flesberg kommuner.

Det er et mål å drifte og bygge nettet på en god og effektiv måte.

Virksomheten har sitt hovedkontor på Nedmarken i Vikersund. Bjørg Hvidsten er daglig leder i selskapet.

Styret mener årsregnskapet gir en rettvise oversikt av Midtnett AS sine eiendeler og gjeld, finansielle stilling og resultat.

Spesielle forhold

Den 19. november 2021 rammet en kraftig storm de øverste delene av Sigdal og deler av Flesberg kommune. Store materielle skader oppsto i nettet i Midtnett sitt område.

Hendelsen vil medføre at Midtnett i en periode får lavere inntektsrammer samtidig som det fortsatt vil påløpe kostnader og investeringer for permanent å rette alle feil etter stormen. Det har gjennom hele 2022 pågått arbeid for å rydde opp etter stormen.

Hendelser etter balansedagen

Det er ingen spesielle forhold som er inntruffet etter balansedagen.

Fortsatt drift og fremtidig utvikling

Det bekreftes at forutsetningen om fortsatt drift er til stede og årsregnskapet for 2022 er satt opp under denne forutsetning.

Midtnett AS som nettselskap for Sigdal, Modum kommune og Flesberg kommune, får inntekten fastsatt gjennom NVE(RME) sin inntektsrammemodell. Fremtidig utvikling vil bli påvirket av myndighetenes fremtidige rammevilkår, selskapets egen drift- og investeringsstrategi, samt eierens krav. Selskapet vil i denne sammenheng gjøre sine valg med basis i et langsiktig perspektiv.

Arbeidsmiljø og personale

I henhold til gjeldende lover og forskrifter fører selskapet oversikt over totalt sykefravær blant selskapets ansatte. Sykefraværet har i 2022 vært på 5,31 % (3,1 % i 2021). Selskapet oppfatter dette som et akseptabelt fraværsnivå, men vil fortsette arbeidet for å komme lavest mulig. Det har ikke vært større alvorlige arbeidsskader eller ulykker i året. Det er avholdt 3 møter i bedriftens arbeidsmiljøutvalg. Samarbeidet med de ansattes organisasjoner har vært konstruktivt og har fungert bra i året som er gått.

Likestilling

Selskapet har som målsetting å være en arbeidsplass der det råder full likestilling mellom kvinner og menn. Selskapet har i dag i sin policy innarbeidet forhold rundt likestilling som tar sikte på at det ikke forekommer forskjellsbehandling grunnet kjønn i saker som for eksempel lønn, avansement og rekruttering.

Midtnett AS hadde pr. 31.12.2022 37 ansatte, hvorav 2 kvinner. Bedriften hadde 3 lærlinger i 2022.

Selskapets styre har 10 medlemmer. Av disse er det 4 kvinner. Av aksjonærvalgte representanter er det 4 menn og 4 kvinner. De ansatte har 2 medlemmer.

Miljørapportering

Selskapet driver virksomhet som i beskjedne grad kan forurense det ytre miljø. Alt søppel kildesorteres og leveres godkjent mottak.

Finansiell risiko

Selskapet løper en viss markedsrisiko da det er eksponert mot endringer i rentenivået og valuta. Bortsett fra lånet i KLP, er all langsiktig gjeld tatt opp hos eierne og risikoen vurderes som liten. Videre vil endringer i rentenivået påvirke inntektsrammen fra NVE. En renteøkning vil øke vår inntektsramme.

Kredittrisiko

Risiko for at motparter vil påføre oss store økonomiske tap anses lav, da våre fordringer er spredt på et stort antall kunder.

Likviditetsrisiko

Likviditeten anses som tilfredsstillende.

Styreansvarsforsikring

Konsernet har en styreansvarsforsikring i Gjensidige som dekker alle styrene i konsernet. Dekningen er begrenset til kr 5 000 000,-.

Åpenhetsloven

Åpenhetsloven trådte i kraft 1. juli 2022. Loven pålegger Midtnett AS å offentliggjøre informasjon om hvordan selskapet håndterer menneske- og arbeiderrettighetsutfordringer overfor forretningspartnere, og i leverandørkjeden. Aktsomhetsvurderinger for Kraftia konsernet vil bli offentliggjort på konsernets hjemmeside, Kraftia.no. Vi har utarbeidet en rutine for å svare opp innsynsforespørsler. Vi har ikke mottatt innsynsforespørsler i 2022.

Regnskapsinformasjon

Omsetningen for 2022 var på 186,4 mill. kr. Inntektene omfatter lovlige nettinntekter (fastsatt av NVE) og salg av tjenester.

Samlet kontantstrøm fra operasjonelle aktiviteter var på 52,5 mill. kr. Resultatet for selskapet var et overskudd på 14,3 mill. kr.

Det er netto investert 39,1 mill. kr i varige driftsmidler, knyttet til reinvesteringer og nyinvesteringer i nettanlegg.

Selskapets likviditetsbeholdning var 18,0 mill. kr pr. 31.12.2022. Evnen til egenfinansiering av ekstraordinære investeringer er noe begrenset.

Egenkapitalandelen pr. 31.12.2022 var på 20,5 % (23,7 % i 2021).



Brann i nettstasjon.

Årsresultat og disponeringer

Styret foreslår følgende disponering av årsresultatet i Midtnett AS:

Avgitt konsernbidrag	kr 14 000 000
Overført annen egenkapital	kr 301 963
Totalt disponert	kr 14 301 963

Vikersund, 2. mai 2023


Kjell Tore Finnerud
Styremedlem


Anne Cathrine Grøterud
Styremedlem


Øyvind Skikstein
Styremedlem


Ingunn Dalaker Øderud
Styremedlem


Kari Johanne Foss
Styremedlem


Johannes Rauboti
Styremedlem


Hege Rigggenholt
Styremedlem


Øyvin Gravermoen
Ansattvalgt styremedlem


Per Bye
Ansattvalgt styremedlem


Bjørn Hvidsten
Daglig leder


Arne Ramberg
Styreleder

Resultatregnskap 01.01-31.12.

	Note	2022	2021
Driftsinntekter			
Energisalg	1	11 137 277	5 704 341
Nettleie	1, 2	138 036 819	119 024 628
Andre driftsinntekter	1	37 176 877	5 002 475
Sum driftsinntekter		186 350 973	129 731 444
Driftskostnader			
Energikjøp	1	10 934 786	5 995 177
Kostnader andres nett	1	56 652 387	40 532 897
Lønnskostnad	3, 4	23 998 939	25 815 843
Avskrivninger	5, 6	27 650 966	22 258 629
Andre driftskostnader	7, 8	44 439 225	34 750 366
Tap på fordringer	8	1 342 533	1 123 483
Sum driftskostnader		165 018 837	130 476 395
Driftsresultat		21 332 136	-744 951
Finansinntekter og finanskostnader			
Annen renteinntekt	9	448 344	557 988
Annen finansinntekt	9	137 838	90 719
Annen finanskostnad	9	4 755 016	2 340 843
Netto finansposter		-4 168 834	-1 692 136
Ordinært resultat før skattekostnad		17 163 303	-2 437 086
Skattekostnad på ordinært resultat	10	2 861 340	-431 871
Årsresultat		14 301 963	-2 005 215
Overføringer og disponeringer			
Avgitt konsernbidrag	11	14 000 000	-
Overført annen egenkapital	11	301 963	-2 005 215
Sum disponeringer		14 301 963	-2 005 215

Eiendeler 31.12.

	Note	2022	2021
Anleggsmidler			
Immaterielle eiendeler			
Utsatt skattefordel	10	4 114 001	6 975 341
Goodwill	5	3 122 365	3 571 251
Fast eiendom			
Tomter	6	1 124 544	1 371 224
Bygninger	6	23 166 551	23 415 582
Fordelingsanlegg	6	409 014 131	400 769 378
Anlegg under utførelse	6	-	3 449 553
Sum fast eiendom		433 305 226	429 005 737
Varige driftsmidler			
Transportmidler	6	6 687 604	3 804 806
Inventar og utstyr	6	2 868 474	1 620 669
Sum varige driftsmidler		9 556 078	5 425 475
Finansielle anleggsmidler			
Pensjonsinnskudd KLP	4	3 033 113	2 754 141
Sum finansielle anleggsmidler		3 033 113	2 754 141
Sum anleggsmidler		453 130 782	447 731 946
Omløpsmidler			
Fordringer			
Kundefordringer	12, 16	34 248 555	41 803 724
Fordringer på konsernselskap		716 174	6 658 090
Andre fordringer		532 833	6 973 062
Akkumulert mindreinntekt	2	12 691 000	-
Sum fordringer		48 188 563	55 434 876
Kontanter og bankinnskudd	13	18 043 262	2 158 994
Sum omløpsmidler		66 231 825	57 593 870
Sum eiendeler		519 362 605	505 325 816

Egenkapital og gjeld 31.12.

	Note	2022	2021
Egenkapital			
Innskutt egenkapital			
Aksjekapital	11, 14	10 002 000	10 002 000
Overkurs	11	96 553 938	96 553 938
Sum innskutt egenkapital		106 555 938	106 555 938
Opptjent egenkapital			
Annen egenkapital	11	8 846 484	13 071 886
Sum opptjent egenkapital		8 846 484	13 071 886
Sum egenkapital		115 402 422	119 627 824
Gjeld			
Langsiktig gjeld			
Avsetning for forpliktelser			
Pensjonsforpliktelser	4	3 755 719	5 173 839
Sum avsetning for forpliktelser		3 755 719	5 173 839
Annen langsiktig gjeld			
Gjeld til kredittinstitusjoner	15	10 250 000	11 266 830
Rentebærende langsiktig gjeld	15	150 000 000	150 000 000
Sum annen langsiktig gjeld		160 250 000	161 266 830
Sum langsiktig gjeld		164 005 719	166 440 669
Kortsiktig gjeld			
Leverandørgjeld	16	25 703 528	26 445 414
Skyldig offentlige avgifter		11 588 092	15 451 708
Konserngjeld	16	189 614 930	155 972 605
Annen kortsiktig gjeld	17	13 047 914	21 387 595
Sum kortsiktig gjeld		239 954 464	219 257 322
Sum gjeld		403 960 183	385 697 990
Sum egenkapital og gjeld		519 362 605	505 325 816

Vikersund, 2. mai 2023


Arne Ramberg
Styrets leder


Kari Johanne Foss
Styremedlem


Kjell Tore Finnerud
Styremedlem


Øyvind Gravermoen
Styremedlem


Ingunn Dalaker Øderud
Styremedlem


Øyvind Skikstein
Styremedlem


Per Bye
Styremedlem


Anne Catherine Grøterud
Styremedlem


Bjørge Hvidsten
Daglig leder


Johannes Rauboti
Styremedlem


Hege Rigggenholt
Styremedlem

Noter til regnskapet 2022

Anvendte regnskapsprinsipper

Generelt

Årsregnskapet er satt opp i samsvar med regnskapslovens bestemmelser, god regnskapsskikk samt retningslinjer som er gitt fra Norges Vassdrags- og Energidirektorat (NVE).

Inntekter fra nettleie

Nettvirksomheten er underlagt inntektsrammeregulering fra NVE. Hvert år fastsetter NVE maksimal inntektsramme for netteier. Inntektsrammen fastsatt av NVE er grunnlaget for resultatførte inntekter fra nettleie. Forskjell mellom inntektsrammen og volum avregnet til gjeldende tariff utgjør årets mer- eller mindreinntekt. Akkumulert mer-/mindreinntekt renteberegnes i henhold til prinsipper fastsatt av NVE og regnskapsførers som henholdsvis kortsiktig gjeld eller fordring på nettkundene. Tilbakeføring av mer-/mindreinntekt skjer gjennom justering av nettarriffene.

Flaskehalsinntektene for 2022 inntektsføres som Andre driftsinntekter.

Klassifisering og vurdering av balanseposter

Omløpsmidler og kortsiktig gjeld omfatter poster som forfaller til betaling innen ett år etter anskaffelsestidspunktet, samt poster som knytter seg til varekretsløpet. Øvrige poster er klassifisert som anleggsmiddel/langsiktig gjeld.

Omløpsmidler vurderes til laveste av anskaffelseskost og virkelig verdi. Kortsiktig gjeld balanseføres til nominelt beløp på opptakstidspunktet.

Anleggsmidler vurderes til anskaffelseskost, men nedskrives til virkelig verdi dersom verdifallet ikke forventes å være forbigående. Langsiktig gjeld balanseføres til nominelt beløp på etableringstidspunktet.

Fordringer

Kundefordringer og andre fordringer er oppført i balansen til pålydende etter fradrag for avsetning til forventet tap. Avsetning til tap gjøres på grunnlag av individuelle vurderinger av de enkelte fordringene. I tillegg gjøres det for øvrige kundefordringer en uspesifisert avsetning for å dekke antatt tap.

Immaterielle eiendeler

Immaterielle eiendeler som er kjøpt enkeltvis, er balanseført til anskaffelseskost. Immaterielle eiendeler overtatt ved kjøp av virksomhet, er balanseført til anskaffelseskost når kriteriene for balanseføring er oppfylt.

Varige driftsmidler

Varige driftsmidler balanseføres og avskrives over driftsmidlets levetid dersom de har levetid over 3 år og har en kostpris som overstiger kr 15 000. Direkte vedlikehold av driftsmidler kostnadsføres løpende under driftskostnader, mens påkostninger eller forbedringer som øker anleggsmiddelets levetid eller produksjonskapasitet aktiveres og avskrives i takt med driftsmidlet. Anleggsbidrag går til reduksjon av anskaffelseskost. Avskrivninger følger avskrivningssatser anbefalt av Energiforsyningens Fellesorganisasjon (EnFo).

Pensjoner

Pensjonskostnader og pensjonsforpliktelser beregnes etter lineær opptjening basert på forutsetninger om diskonteringsrente, fremtidig regulering av lønn, pensjoner og ytelser fra folketrygden, fremtidig avkastning på pensjonsmidler samt aktuarmessige forutsetninger om dødelighet, frivillig avgang, osv. Pensjonsmidler er vurdert til virkelig verdi og fratrukket i netto pensjonsforpliktelser i balansen. Endringer i forpliktelsen som skyldes endringer i pensjonsplaner fordeles over antatt gjenværende opptjeningsstid. Endringer i forpliktelsen og pensjonsmidlene som skyldes endringer i og avvik i beregningsforutsetningene (estimatendringer) fordeles over antatt gjennomsnittlig gjenværende opptjeningsstid hvis avvikende ved årets begynnelse overstiger 10 % av det største av brutto pensjonsforpliktelser og pensjonsmidler.

Ved regnskapsføring av pensjon er lineær opptjeningsprofil og forventet sluttlønn som opptjeningsgrunnlag lagt til grunn. Planendringer amortiseres over forventet gjenværende opptjeningsstid. Det samme gjelder estimatavvik i den grad de overstiger 10 % av den største av pensjonsforpliktelsene og pensjonsmidlene (korridor).

Skatt

Skattekostnaden i resultatregnskapet omfatter både periodens betalbare skatt og endring i utsatt skatt. Utsatt skatt er beregnet med 22 % på grunnlag av de midlertidige forskjeller som eksisterer mellom regnskapsmessige og skattemessige verdier, samt ligningsmessig underskudd til fremføring ved utgangen av regnskapsåret. Skatteøkende og skattereduserende midlertidige forskjeller som reverserer eller kan reversere i samme periode er utlignet.

Kontantstrømoppstilling

Kontantstrømoppstillingen er utarbeidet etter den indirekte metode. Kontanter og kontantekvivalenter inkluderer kasse, bank- og andre likvidbeholdninger samt kapitalplasseringer med forfall innen 3 måneder fra anskaffelse.

Valuta

Transaksjoner i utenlandsk valuta omregnes til valutakurs på transaksjonstidspunktet. Pengeposter i utenlandsk valuta vurderes til dagskurs.



Freddan litt forsinket.

Note 1 Segmentrapport

(alle tall i 1 000)	Kraftomsetning	Regionalnett	Distribusjonsnett	Øvrig virksomhet	Eliminering	Selskap totalt
Resultatposter						
Energisalg	11 137	-	-	-	-	11 137
Nettleie	-	11 123	107 929	-	424	119 476
Inntekter ved måling, avregning m	-	-	170	-	-	170
Årets mer-/mindreinntekt	-	-577	19 835	-	-	19 258
Arbeid for andre	-	-	-	-	-	-
Andre inntekter	-	2 484	29 361	4 889	-424	36 310
Sum driftsinntekter	11 137	13 030	157 295	4 889	-	186 351
Energikjøp	10 935	-	-	-	-	10 935
Kostnader andres nett	-	2 605	30 357	-	-	32 962
Kjøp av overføringstjenester	-	5 694	17 995	-	-	23 689
Lønnskostnad	-	687	22 046	1 266	-	23 999
Annen driftskostnad	-	1 967	38 498	1 059	-	41 524
Avskrivninger	-	2 228	24 342	115	966	27 651
Eiendomsskatt	-	292	2 624	-	-	2 916
Tap på fordringer	-	-	1 343	-	-	1 343
Sum driftskostnader	10 935	13 473	137 204	2 440	966	165 019
Driftsresultat	202	-443	20 091	2 449	-966	21 332

Årets regionalnettsinntekt inneholder inntekter mot Midtnett AS, med en tilhørende kostnad på distribusjonsnett. Inntekts- og kostnadsføring er gjort i overensstemmelse med NVE.

Driftsmidler (alle tall i 1 000)	Nettvirksomhet	
	01.01.	31.12.
Fordelingsanlegg	400 769	409 014
Transportmidler og utstyr	5 425	9 556
Bygninger	24 787	24 291
Sum	430 981	442 861
Grunnlag gjennomsnitt	379 629	436 921
Påslag 1 %	3 796	4 369
Avkastningsgrunnlag	383 425	441 290
Driftsresultat i % av nettkapital (NVE *)	-0,33 %	4,45 %

*) Årets lovlige nettinntekt benyttes som inntekt ved beregning av driftsresultat i % av nettkapitalen.

Note 2 Mer-/mindreinntekt

(alle tall i 1 000)	2022	2021
Årets tillatte nettinntekt		
Årets inntektsramme fra NVE	143 304	114 462
Faktisk KILE	(3 891)	(9 420)
Nettleie overliggende nett	14 381	26 696
Eiendomsskatt	2 915	2 871
Innbetalte Elhub-gebyrer	1 036	1 055
Korreksjon for estimatavvik i avskrivning og avkastning	3 261	2 438
Årets lovlige nettinntekt	161 007	138 102
Årets mer-/mindreinntekt		
Periodisert nettinntekt	108 895	132 863
Andre inntekter tilknyttet nettet	32 646	1 963
Fortjeneste pliktleveranse	218	130
Sum utfakturerte inntekter	141 759	134 956
Mer-/mindreinntekt	-19 248	-3 146
Akkumulert mer-/mindreinntekt (NVE-rapport)		
Akkumulert merinntekt 1.1	6 190	6 275
Kjøpt nettvirksomhet Flesberg	-	3 061
Årets mer-/ mindreinntekt	-19 248	-3 146
Avvik tidligere år mot NVE	-4	-
Akkumulert mindreinntekt(-)/merinntekt(+) 31.12	-13 062	6 190
Gjennomsnittlig mer-/mindreinntekt	-3 436	6 232
Årets avsetning av renter på mindreinntekt (-)/merinntekt (+)	-71	62
Akkumulert rente på mindreinntekt	372	443
Akkumulert mindreinntekt(-)/merinntekt(+) 31.12 inkludert renter	-12 691	6 633

Note 3 Lønnskostnader, antall ansatte, godtgjørelser, lån til ansatte mm.

	2022	2021
Lønnskostnader		
Lønninger	26 608 099	22 131 989
Balanseførte lønnskostnader ved egentilvirkning driftsmidler	-10 659 580	-9 745 252
Arbeidsgiveravgift	4 523 588	3 803 338
Pensjonskostnader	3 169 663	9 121 415
Andre ytelser	357 169	504 354
Sum	23 998 939	25 815 843
Ytelser til ledende personer		Daglig leder
Lønn		1 202 639
Bonus		-
Andre ytelser		10 653
Sum		1 213 292

Daglig leder er omfattet av selskapets pensjonsordning, se note 4.
Gjennomsnittlig antall ansatte i løpet av regnskapsåret har vært 37.

Note 4 Pensjonsforpliktelser

Konsernet har kollektiv pensjonsordning for sine ansatte gjennom Kommunal Landspensjonskasse. Pensjonsordningen behandles i henhold til Norsk Regnskapsstandard for pensjonskostnader.

Ved beregningen er følgende forutsetninger lagt til grunn	2022	2021
Avkastning pensjonsmidler	5,20 %	3,70 %
Diskonteringsrente	3,00 %	1,90 %
Årlig lønnsvekst	3,50 %	2,75 %
Årlig regulering av G	3,25 %	2,50 %
Regulering av løpende pensjon	2,63 %	1,73 %

Som forutsetninger for demografiske faktorer og avgang er det lagt til grunn vanlig benyttede aktuarmessige forutsetninger innen forsikring. Diskonteringsrente fastsettes med utgangspunkt i foretaksobligasjoner (OMF) med lang løpetid. I beregningene er det lagt til grunn 111 personer, hvorav 38 er aktive og 73 er antall utmeldte og pensjonister.

Årets pensjonskostnad fremkommer slik	2022	2021
Årets pensjonsopptjening	4 255 244	3 333 975
Rentekostnad	3 353 645	2 069 750
Avkastning pensjonsmidler	-5 268 490	-2 936 644
Resultatført estimatavvik	1 423 160	1 652 984
Administrasjonskostnad	189 935	123 207
Arbeidsgiveravgift av netto pensjonskostnad	356 777	365 231
Netto pensjonskostnad	4 310 271	4 608 503
Herav resultatført aga av actuarielt tap (gevinst)	175 868	204 269

Pensjonsforpliktelse	2022	2021
Pensjonsforpliktelse	174 677 272	174 215 295
Verdi pensjonsmidler	142 203 088	141 939 247
Arbeidsgiveravgift	4 578 860	4 550 923
Netto pensjonsmidler før estimatavvik	37 053 044	36 826 971
Ikke balanseført estimatavvik	33 297 325	31 653 132
Balanseført netto pensjonsmidler(-)/pensjonsforpliktelser(+)	3 755 719	5 173 839
Herav balanseført aga	464 113	639 359

Egenkapitaltilskudd i KLP er tilskudd som er innbetalt fra medlemmene i KLPs pensjonsordning, og er kapital som kan benyttes til å dekke eventuelle tap knyttet til driften av KLP.

Note 5 Immaterielle eiendeler

	Goodwill	Sum
Anskaffelseskost 1.1	3 826 341	3 826 341
Tilgang	-	-
Anskaffelseskost 31.12	3 826 341	3 826 341
Akk. avskrivninger 1.1	255 089	255 089
Årets avskrivninger	448 886	448 886
Akk. avskrivninger 31.12	703 975	703 975
Akkumulerte nedskrivninger 31.12	-	-
Bokført verdi 31.12	3 122 365	3 122 365
Avskrivningssats	5 år	

Goodwill stammer fra kjøp av innmat i Flesberg Elektrisitetsverk AS i 2021.

Note 6 Varige driftsmidler

	Transportmidler og utstyr	Tomt inkl. bygninger	Fordelings- anlegg	Anlegg under utførelse	Sum
Anskaffelseskost 1.1	50 753 045	36 456 710	695 507 325	3 449 553	786 166 633
Tilgang kjøpte driftsmidler	5 524 876	528 700	33 028 159	-	39 081 735
Avgang	-	-	-	(3 449 553)	(3 449 553)
Anskaffelseskost 31.12.	56 277 921	36 985 410	728 535 484	-	821 798 815
Akk. avskrivninger 1.1	45 327 572	11 669 912	294 737 948	-	351 735 432
Årets avskrivninger	1 394 271	1 024 403	24 783 405	-	27 202 080
Avgang	-	-	-	-	-
Akk. avskrivninger 31.12	46 721 843	12 694 315	319 521 353	-	378 937 512
Akkumulerte nedskrivninger 31.12	-	-	-	-	-
Bokført verdi 31.12	9 556 078	24 291 095	409 014 131	-	442 861 304
Avskrivningssats	20- 30 %	0-4%	2-3 %		

Selskapet benytter lineære avskrivninger for alle varige driftsmidler med unntak for tomter og boliger som ikke avskrives.

Note 7 Andre driftskostnader

Regnskapsposten består av:	2022	2021
Kostnader vedrørende eiendommer	2 492 901	1 274 112
Driftskostnader anlegg	19 893 760	15 208 648
Kontorkostnader	1 986 208	1 990 173
Eksterne honorarer	922 973	521 186
Leide tjenester	17 352 680	13 316 557
Eiendomsskatt	2 915 129	2 624 965
Offentlige avgifter	183 598	503 281
Kjøp av materiell/utstyr	38 525 475	22 022 959
Aktiverte andre driftskostnader	-43 866 243	-29 793 332
Andre driftskostnader	4 032 744	7 081 817
Sum andre driftskostnader	44 439 225	34 750 366

Note 8 Revisjon, leasing/leiekostnad, tap på fordringer

Revisjonshonorar (alle tall uten mva)	2022	2021
Lovpålagt revisjon	237 000	175 900
Teknisk bistand med utarbeidelse av aksjonærregisteroppgave og årsregnskap	12 500	11 600
Teknisk bistand med utarbeidelse av ligningspapirer	12 500	12 700
Skatterådgivning	-	-
Andre attestasjonstjenester	31 213	24 000
Andre tjenester utenfor revisjon	13 750	-
Sum	306 963	224 200

Leasing/leiekostnad

Selskapet har ingen vesentlige leie- eller leasingforpliktelser.

Tap på fordringer	2022	2021
Endring avsetning til tap på fordringer	1 163 868	-
Konstaterte tap	181 196	1 129 340
Innkomet på tidligere avskrevne fordringer	-2 531	-5 857
Netto tap på fordringer	1 342 533	1 123 483

Note 9 Poster som er slått sammen i regnskapet

Finansinntekter	2022	2021
Renteinntekt kunder	200 859	184 601
Renter av bankinnskudd	228 744	357 970
Renter skatt	18 740	-
Annen finansinntekt	137 838	106 136
Sum finansinntekter	586 182	648 707

Finanskostnader	2022	2021
Rentekostnader ansvarlig lån	4 256 250	2 016 250
Annen rentekostnad	414 305	323 972
Annen finanskostnad	84 461	621
Sum finanskostnader	4 755 016	2 340 843

Note 10 Skatt

Årets skattekostnad:	2022	2021
Betalbar skatt	-	-
Endring utsatt skattefordel	2 861 340	-431 871
Sum skattekostnad	2 861 340	-431 871
Effektiv skattesats		
Resultat før skattekostnad	17 163 303	-2 437 086
22 % forventet skatt	3 775 927	-536 159
Permanente forskjeller	23 237	46 092
Effekt nedvurdering utsatt skatt	58 196	58 196
Korrigering av tidligere års feil	-996 020	-
Sum skattekostnad	2 861 340	-431 871
Effektiv skattesats	16,67 %	17,72 %

Beregning av årets skattegrunnlag:

Betalbar skatt utgjør 22 % av grunnlaget: - -

Oversikt over midlertidige forskjeller	31.12.2022	31.12.2021	Endring
Anleggsmidler	-11 807 259	-11 260 183	547 076
Fordringer	8 628 908	-2 913 236	-11 542 144
Gevinst- og tapskonto	91 814	114 768	22 954
Pensjonsforpliktelser-/midler	-3 755 719	-5 173 839	-1 418 120
Regnskapsmessige avsetninger for forpliktelser	-	-6 633 000	-6 633 000
Netto midlertidige forskjeller før	-6 842 256	-25 865 490	-19 023 234
Underskudd til fremføring	-7 840 349	-1 558 675	6 281 674
Forskjeller som ikke inngår i grunnlaget	-4 017 400	-4 281 930	-264 530
Sum grunnlag utsatt skatt(+)/-efordel(-)	-18 700 007	-31 706 095	-13 006 090
22% utsatt skattefordel	-4 114 001	-6 975 341	-2 861 340

Note 11 Egenkapital

Spesifikasjon av egenkapital:

	Aksjekapital	Overkurs	Annen		Sum
			innskutt EK	Annen EK	
Egenkapital 01.01	10 002 000	96 553 938	-	13 071 886	119 627 824
Korrigering tidligere års feil	-	-	-	-4 527 365	-4 527 365
Avsatt konsernbidrag	-	-	-	-14 000 000	-14 000 000
Årets resultat	-	-	-	14 301 963	14 301 963
Egenkapital 31.12	10 002 000	96 553 938	-	8 846 485	115 402 422

Note 12 Kundefordringer

	2022	2021
Kundefordringer til pålydende	22 530 612	30 681 314
Opptjente, ikke fakturerte inntekter	15 795 440	14 035 646
Avsetning til tap på krav	-4 077 497	-2 913 236
Kundefordringer i balansen	34 248 555	41 803 724

Note 13 Bundne midler

	2022	2021
Skattetrekkkonto	1 492 774	1 637 678
Sum bundne midler	1 492 774	1 637 678

Note 14 Aksjekapital og aksjonærinformasjon

	Antall	Pålydende	Bokført
Spesifikasjon av aksjekapitalen	3 000	3 334	10 002 000
Aksjonærer pr 31.12	Antall	Pålydende	Sum
Kraftia Energi AS	3 000	3 334	10 002 000
Sum totalt	3000		10 002 000

Det er ingen spesielle vedtektsbestemmelser om stemmerett.

Note 15 Fordringer og gjeld
Bokført verdi av fordringer med forfall senere enn ett år

Det foreligger ikke fordringer som har forfallsdato utover et år.

Andel av bokført verdi av gjeld med forfall senere enn fem år

Lån fra KLP	10 250 000
Ansvarlig lån fra aksjonærer	150 000 000

Lån fra KLP forrentes til NIBOR 3 måneder, med tillegg av en variabel margin.

Lån til aksjonærer er ikke sikret med pant. Lånet forrentes etterskuddsvis til NIBOR + 1 prosentpoeng.

Note 16 Mellomværende med selskaper i samme konsern

Selskapet har følgende mellomværende med konsernselskap

	2022	2021
Fordringer		
Kundefordringer	352 441	311 546
Sum fordringer	352 441	311 546
Gjeld		
Annen kortsiktig gjeld	190 617 930	155 972 605
Leverandørgjeld	6 180 259	5 918 904
Sum gjeld	196 798 189	161 891 509

Konsernregnskapet kan fås ved henvendelse til Kraftia Energi AS sine lokaler i Modum kommune.

Note 17 Annen kortsiktig gjeld

	2022	2021
Påløpte renter	4 293 054	3 344 117
Merinntekt (se også note 2)	-	6 633 000
Feriepenger, avsetninger mm	8 754 860	11 410 478
Annen kortsiktig gjeld i balansen	13 047 914	21 387 595

Kontantstrømoppstilling 01.01-31.12.

	Note	2022	2021
Operasjonelle aktiviteter			
Årsresultat før skattekostnad		17 163 303	-2 437 086
Periodens betalte skatt	10	-	-5 407 317
Ordinære avskrivninger	5,6	27 650 966	22 258 629
Pensjonskostnad uten kontanteffekt	4	-1 697 092	3 755 854
Endring i kundefordr. og leverandørgjeld		6 813 283	7 379 151
Endring i andre tidsavgrensingsposter		2 602 820	101 691 034
Netto kontantstrøm fra operasjonelle aktiviteter		52 533 280	127 240 265
Investeringsaktiviteter			
Utbetalinger ved kjøp av varige driftsmidler	5,6	-35 632 182	-131 912 716
Netto kontantstrøm fra investeringsaktiviteter		-35 632 182	-131 912 716
Finansieringsaktiviteter			
Utbetalinger ved nedbetaling av langsiktig gjeld		-1 016 830	-983 170
Utbetaling utbytte		-	-14 910 000
Netto kontantstrøm fra finansieringsaktiviteter		-1 016 830	-15 893 170
Netto endring i kantarer og kontantekvivalenter		15 884 268	-20 565 621
Beholdning av kantarer og kontantekvivalenter 1.1		2 158 994	22 724 615
Beholdning av kantarer og kontantekvivalenter 31.12		18 043 262	2 158 994



Rehabilitering av kabelgrøft Pilterud.



Deloitte.

Deloitte AS
Dronning Eufemias gate 14
Postboks 221 Sentrum
NO-0103 Oslo
Norway

Tel: +47 23 27 90 00
www.deloitte.no

Til generalforsamlingen i Midtnett AS

UAVHENGIG REVISORS BERETNING

Konklusjon

Vi har revidert årsregnskapet for Midtnett AS som består av balanse per 31. desember 2022, resultatregnskap og kontantstrømoppstilling for regnskapsåret avsluttet per denne datoen og noter til årsregnskapet, herunder et sammendrag av viktige regnskapsprinsipper.

Etter vår mening

- oppfyller årsregnskapet gjeldende lovkrav, og
- gir årsregnskapet et rettviseende bilde av selskapets finansielle stilling per 31. desember 2022, og av dets resultater og kontantstrømmer for regnskapsåret avsluttet per denne datoen i samsvar med regnskapslovens regler og god regnskapsskikk i Norge.

Grunnlag for konklusjonen

Vi har gjennomført revisjonen i samsvar med International Standards on Auditing (ISA-ene). Våre oppgaver og plikter i henhold til disse standardene er beskrevet nedenfor under *Revisors oppgaver og plikter ved revisjonen av årsregnskapet*. Vi er uavhengige av selskapet i samsvar med kravene i relevante lover og forskrifter i Norge og International Code of Ethics for Professional Accountants (inkludert internasjonale uavhengighetsstandarder) utstedt av International Ethics Standards Board for Accountants (IESBA-reglene), og vi har overholdt våre øvrige etiske forpliktelser i samsvar med disse kravene. Innhentet revisjonsbevis er etter vår vurdering tilstrekkelig og hensiktsmessig som grunnlag for vår konklusjon.

Øvrig informasjon

Styret og daglig leder (ledelsen) er ansvarlige for informasjonen i årsberetningen. Øvrig informasjon omfatter informasjon i årsrapporten bortsett fra årsregnskapet og den tilhørende revisjonsberetningen. Vår konklusjon om årsregnskapet ovenfor dekker ikke informasjonen i årsberetningen.

I forbindelse med revisjonen av årsregnskapet er det vår oppgave å lese årsberetningen. Formålet er å vurdere hvorvidt det foreligger vesentlig inkonsistens mellom årsberetningen og årsregnskapet og den kunnskap vi har opparbeidet oss under revisjonen av årsregnskapet, eller hvorvidt informasjon i årsberetningen ellers fremstår som vesentlig feil. Vi har plikt til å rapportere dersom årsberetningen fremstår som vesentlig feil. Vi har ingenting å rapportere i så henseende.

Basert på kunnskapen vi har opparbeidet oss i revisjonen, mener vi at årsberetningen

- er konsistent med årsregnskapet og
- inneholder de opplysninger som skal gis i henhold til gjeldende lovkrav.

Ledelsens ansvar for årsregnskapet

Ledelsen er ansvarlig for å utarbeide årsregnskapet og for at det gir et rettviseende bilde i samsvar med regnskapslovens regler og god regnskapsskikk i Norge. Ledelsen er også ansvarlig for slik internkontroll som den finner nødvendig for å kunne utarbeide et årsregnskap som ikke inneholder vesentlig feilinformasjon, verken som følge av misligheter eller utilsiktede feil.

Ved utarbeidelsen av årsregnskapet må ledelsen ta standpunkt til selskapets evne til fortsatt drift og opplyse om forhold av betydning for fortsatt drift. Forutsetningen om fortsatt drift skal legges til grunn for årsregnskapet så lenge det ikke er sannsynlig at virksomheten vil bli avvirket.

Revisors oppgaver og plikter ved revisjonen av årsregnskapet

Vårt mål er å oppnå betryggende sikkerhet for at årsregnskapet som helhet ikke inneholder vesentlig feilinformasjon, verken som følge av misligheter eller utilsiktede feil, og å avgi en revisjonsberetning som inneholder vår konklusjon. Betryggende sikkerhet er en høy grad av sikkerhet, men ingen garanti for at en revisjon utført i samsvar med ISA-ene, alltid vil avdekke vesentlig feilinformasjon. Feilinformasjon kan oppstå som følge av misligheter eller utilsiktede feil. Feilinformasjon er å anse som vesentlig dersom den enkeltvis eller samlet med rimelighet kan forventes å påvirke de økonomiske beslutningene som brukerne foretar på grunnlag av årsregnskapet.

Som del av en revisjon i samsvar med ISA-ene, utøver vi profesjonelt skjønn og utviser profesjonell skepsis gjennom hele revisjonen. I tillegg:

- identifiserer og vurderer vi risikoen for vesentlig feilinformasjon i regnskapet, enten det skyldes misligheter eller utilsiktede feil. Vi utformer og gjennomfører revisjonshandlinger for å håndtere slike risikoer, og innhenter revisjonsbevis som er tilstrekkelig og hensiktsmessig som grunnlag for vår konklusjon. Risikoen for at vesentlig feilinformasjon som følge av misligheter ikke blir avdekket, er høyere enn for feilinformasjon som skyldes utilsiktede feil, siden misligheter kan innebære samarbeid, forfalskning, bevisste utelatelser, uriktige fremstillinger eller overstyring av internkontroll.
- opparbeider vi oss en forståelse av intern kontroll som er relevant for revisjonen, for å utforme revisjonshandlinger som er hensiktsmessige etter omstendighetene, men ikke for å gi uttrykk for en mening om effektiviteten av selskapets interne kontroll.
- evaluerer vi om de anvendte regnskapsprinsippene er hensiktsmessige og om regnskapsestimatene og tilhørende noteopplysninger utarbeidet av ledelsen er rimelige.
- konkluderer vi på om ledelsens bruk av fortsatt drift-forutsetningen er hensiktsmessig, og, basert på innhentede revisjonsbevis, hvorvidt det foreligger vesentlig usikkerhet knyttet til hendelser eller forhold som kan skape tvil av betydning om selskapets evne til fortsatt drift. Dersom vi konkluderer med at det eksisterer vesentlig usikkerhet, kreves det at vi i revisjonsberetningen henleder oppmerksomheten på tilleggsopplysningene i årsregnskapet, eller, dersom slike tilleggsopplysninger ikke er tilstrekkelige, at vi modifierer vår konklusjon. Våre konklusjoner er basert på revisjonsbevis innhentet frem til datoen for revisjonsberetningen. Etterfølgende hendelser eller forhold kan imidlertid medføre at selskapet ikke kan fortsette driften.
- evaluerer vi den samlede presentasjonen, strukturen og innholdet i årsregnskapet, inkludert tilleggsopplysningene, og hvorvidt årsregnskapet gir uttrykk for de underliggende transaksjonene og hendelsene på en måte som gir et rettviseende bilde.

Vi kommuniserer med styret blant annet om det planlagte innholdet i og tidspunkt for revisjonsarbeidet og eventuelle vesentlige funn i revisjonen, herunder vesentlige svakheter i intern kontroll som vi avdekker gjennom revisjonen.

Oslo, 8. mai 2023
Deloitte AS

Gry Kjersti Berget
statsautorisert revisor



PENNEO

Signaturene i dette dokumentet er juridisk bindende. Dokument signert med "Penneo™ - sikker digital signatur".
De signerende parter sin identitet er registrert, og er listet nedenfor.

"Med min signatur bekrefter jeg alle datoer og innholdet i dette dokument."

Gry Kjersti Berget

Statsautorisert revisor

Serienummer: 9578-5995-4-188360

IP: 217.173.xxx.xxx

2023-05-08 13:33:25 UTC



Dokumentet er signert digitalt, med **Penneo.com**. Alle digitale signatur-data i dokumentet er sikret og validert av den datamaskin-utregnede hash-verdien av det opprinnelige dokument. Dokumentet er låst og tids-stemplet med et sertifikat fra en betrodd tredjepart. All kryptografisk bevis er integrert i denne PDF, for fremtidig validering (hvis nødvendig).

Hvordan bekrefter at dette dokumentet er originalen?

Dokumentet er beskyttet av ett Adobe CDS sertifikat. Når du åpner dokumentet i

Adobe Reader, skal du kunne se at dokumentet er sertifisert av **Penneo e-signature service <penneo@penneo.com>**. Dette garanterer at innholdet i dokumentet ikke har blitt endret.

Det er lett å kontrollere de kryptografiske beviser som er lokalisert inne i dokumentet, med Penneo validator - <https://penneo.com/validator>



Høyspentstolpe i solnedgang.



kraftia

Øvre Nedmarken 15, 3370 Vikersund
Telefon: 32 78 32 98
Epost: post@kraftia.no • www.kraftia.no