

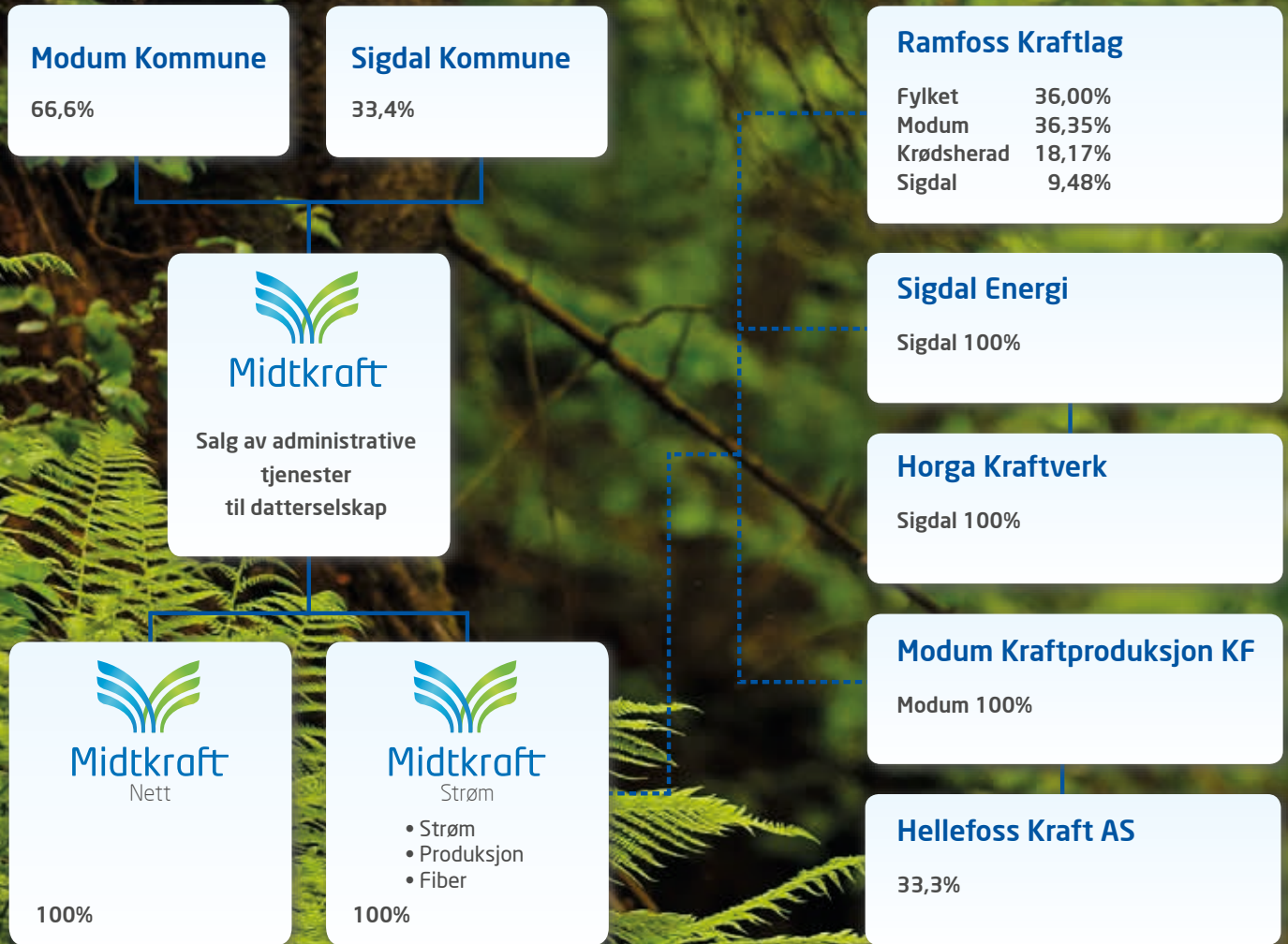


Midtkraft

Årsrapport 2017



Selskapsstruktur



Innhold

Selskapsstruktur.....	s. 2
Virksomheten 2017.....	s. 4



Midtkraft

Årsberetning for 2017.....	s. 6
Resultatregnskap.....	s. 9
Eiendeler.....	s. 10
Egenkapital og gjeld.....	s. 11
Noter til konsernregnskapet.....	s. 12
Kontantstrømoppstilling.....	s. 24
Revisors beretning.....	s. 25



Midtkraft

Nett

Litt om Midtkraft Nett.....	s. 29
Årsberetning for 2017.....	s. 34
Resultatregnskap.....	s. 36
Eiendeler.....	s. 37
Egenkapital og gjeld.....	s. 38
Noter til regnskapet.....	s. 39
Kontantstrømoppstilling.....	s. 48
Revisors beretning.....	s. 49



Midtkraft

Strøm

Litt om Midtkraft Strøm.....	s. 52
Litt om kraftproduksjon.....	s. 53
Årsberetning for 2017.....	s. 55
Resultatregnskap.....	s. 57
Eiendeler.....	s. 58
Egenkapital og gjeld.....	s. 59
Noter til regnskapet.....	s. 60
Kontantstrømoppstilling.....	s. 67
Revisors beretning.....	s. 68

Virksomheten i 2017



Virksomheten i konsernet Midtkraft har i 2017 bestått av nettvirksomheten, kraftomsetningen, salg av varmepumper, bredbånd og tjenester til vannkraftproduksjon gjennom avtaler med eierne av Ramfoss Kraftlag, Modum Kraftproduksjon KF og Horga Kraftverk.

Første halvår i 2017 ble preget av uro og usikkerhet i organisasjonen. Eierne tok de grep som var nødvendig for å gjenopprette stabilitet og tilfredshet blant ansatte. Ny styreleder ble valgt og deretter ny daglig leder ansatt. En medarbeiderundersøkelse gjennomført av Eiker og Modum Bedriftshelsetjeneste mot slutten av året gav gode resultater, noe som bekreftet inntrykket av stemningskifter i selskapet.

Midtkraft har et høyspent og lavspent nett som utgjør mer enn 2000 km. Av dere utgjør regionalnett, som strekker seg fra Vikersund til Nedre Eggedal med tilhørende transformatorstasjoner på 60 kV-nivå cirka 70 km.

Vi har i 2017 videreført det gode arbeidet med reinvesteringer i strømmettet på linje med tidligere år. Hovedinnsatsen ble gjort på Øst-Modum og på Greenskogen i tillegg til Tempelseterområdet. Dette arbeidet vil vi fortsette med de neste årene for å kunne sikre høy forsyningssikkerhet til våre kunder.

Midtkraft Nett får mellom 150 og 200 nye nettkunder per år. I Modum er det høy aktivitet med ny bolig- og næringsutbygging som krever utvidelse av nettet i disse områdene og det er fortsatt høy aktivitet i hyttebyggingen i Sigdal.

Kraftomsetningsvirksomheten kan se tilbake på et godt år i 2017. Selv om antallet kunder har blitt redusert noe, har lønnsomheten økt som følge av bedre marginer på kraft og elsertifikater enn i 2016.

Produksjonsavdelingen har i 2017 vært preget av lavere aktivitet enn i 2016, noe som har resultert og lavere omsetning og svekket lønnsomhet.

Utbygging av høyhastighets bredbånd har blitt videreført i 2017, og i samarbeidet med Krødsherad E-verk og

Modum KabelTV og Ringnett har flere kryllinger, moinger og sigdølger blitt tilknyttet nettet. Kommunene er aktive med å søke offentlig støtte til videre utbygging, og vi forventer enda høyere aktivitet framover. Slike utbygginger krever imidlertid store investeringer, og vi vil være avhengig av å finne gode finansieringsløsninger for å kunne gjennomføre dette i ønsket tempo.

I alle konsernets aktiviteter skal det være kontinuerlig fokus på helse-, miljø- og sikkerhetsarbeid. Mulig påvirkning av det ytre miljøet skal vurderes og tas hensyn til i alle konsernets aktiviteter. Midtkraft er en sertifisert Miljøfyrtårn bedrift.

Selskapet har en organisasjon med god kompetanse og engasjerte ansatte som hver dag har som mål å levere det våre kunder forventer av oss. Ved årsskiftet hadde vi tre energimontør- og en energioperatørlærling. Vi er 48 personer i selskapet ved årets utløp, som er en nedgang på to siden forrige årsskifte.

Midtkraft (konsernet) leverte i 2017 et godt økonomisk resultat med 8,7 mill. kr etter skatt, mot 20,5 mill. kr. i 2016. Hovedårsaken til nedgangen er en redusert inntektsramme med ca 15 MNOK og betydelige engangskostnader som påløp i forbindelse med en organisasjonsgjennomgang og gjennomførte tiltak etter denne. For 2018 er inntektsrammen for nettvirksomheten i Midtkraft økt med ca 3 mill. kr, og det forventes et driftsresultat på linje med 2017.

Gjennom 2017 har vi sett at mange nettselskap har skiftet eiere eller fusjonert for å skape større enheter. Midtkraft sine eiere er fortsatt tydelig på at eierskap til kritisk infrastruktur og naturressurser fortsatt skal beholdes lokalt. Dette er en strategi styre og administrasjonen støtter fullt ut.

Likevel er det noen områder hvor Midtkraft vil ha nytte av samarbeid med andre. NVE fastsetter Midtkraft Nett sine inntekter basert på 60 % av utvalgte nettselskapers kostnader (effektivitet) og 40 % basert på Midtkrafts egne kostnader. Innkjøp for mange millioner av materiell og utstyr gjøres hvert år, og bidrar til vår totale kostnadsbase. Vi utforsker aktivt muligheter for å oppnå lavere innkjøpskostnader gjennom samarbeid med andre nettselskap.

Midtkraft vil fortsette å arbeide slik at eiernes ønske om å ha en lokalt eid aktør som ivaretar viktige samfunnskritisk infrastruktur kan videreføres, kundenes ønske om sikker tilgang til tjenester som strøm og bredbånd innfris og de ansattes ønske om en god arbeidsplass imøtekommes.

John Arne Hauge, Adm. direktør



Midtkraft

Selskapets virksomhetsområder

Konsernets kjernevirksomhet er infrastruktur for energioverføring med tjenester og virksomhet tilknyttet dette.

Våre verdier

Konsernet er ansvarlig, nyskapende og opptatt av HMS-arbeid. Våre aktiviteter er preget av kompetanse og kvalitet.

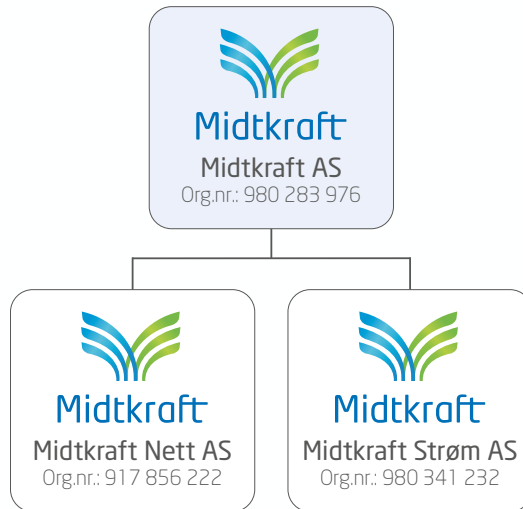
Vår visjon

Konsernet skal bidra til lokal utvikling og videreutvikle sine verdier til beste for eiere, kunder og ansatte.



Årsberetning for 2017

Virksomhetens art, mål og styring



Virksomheten i konsernet Midtkraft AS har i 2017, i hovedsak, bestått av distribusjon av energi (nettvirksomhet), kraftomsetning, salg av varmpumper, salg av tjenester til produksjonsselskaper og bredbåndsvirksomhet.

Som styringsprinsipp legger konsernet Midtkraft AS til grunn «prinsipper for god eierstyring og selskapsledelse, som gjelder for norske børsnoterte selskaper, samt de eierkrav som er vedtatt.» De grunnleggende mål er å betjene kundene på en konkurranseeffektiv måte, sikre god infrastruktur og distribusjon og øke verdiene i selskapet. Dermed kan eierne få en tilfredsstillende avkastning på den kapitalen selskapet forvalter. Verdiene kan blant annet økes gjennom effektivisering av virksomheten, utvikling av nye forretningsområder og gjennom forretnings samarbeid med andre. Årlig utbytte vurderes hvert år i forhold til årets resultat, egenkapitalsituasjonen og behovet for kapital til videreutvikling av selskapet.

Virksomheten har sitt hovedkontor på Nedmarken, Vikersund. John-Arne Haugerud er adm. dir. i selskapet.

Styret mener årsregnskapet gir en rettviseende oversikt av Midtkraft AS og konsernets, eiendeler og gjeld, finansielle stilling og resultat.

Fortsatt drift og fremtidig utvikling

Forutsetningen om fortsatt drift er til stede og årsregnskapet for 2017 er satt opp under denne forutsetning.

Likestilling og diskriminering

Selskapet har som målsetting å være en arbeidsplass der det råder full likestilling, samt sikre like muligheter og rettigheter og å hindre diskriminering på grunn av etnisk opprinnelse, språk, religion og livssyn i organisasjonen. Bedriften har i dag i sin policy innarbeidet forhold rundt likestilling og diskriminering som tar sikte på at det ikke forekommer forskjellsbehandling i saker som for eksempel lønn, avansement og rekruttering.

Selskapet har 7 ansatte, hvorav 4 kvinner og 3 menn. Konsernet har 48 ansatte, hvorav 8 kvinner og 40 menn. Av disse er 4 lærlinger (menn). Tradisjonelt har bransjen vært mannsdominert, og det er vanskelig å rekruttere kvinner i en del av stillingene.

Arbeidsmiljø

I henhold til gjeldende lover og forskrifter fører selskapet oversikt over totalt sykefravær blant selskapets ansatte. I 2017 har sykefraværet i konsernet vært 2,7 %, mot 3,2 % i 2016 og 4,2 % i 2015. Selskapet oppfatter dette som et akseptabelt fraværingsnivå, men vil fortsette arbeidet for å komme lavest mulig. Det er avholdt 4 møter i bedriftens arbeidsmiljøutvalg. Samarbeidet med de ansattes organisasjoner har vært konstruktivt og har fungert bra i året som er gått.

Ytre miljø

Selskapet driver virksomhet som i beskjeden grad kan forurense det ytre miljø. Avfall kildesorteres og leveres godkjent mottak. Selskapet er en miljøfyrtårnbedrift.

Finansiell risiko

Selskapet og konsernet løper en viss markedsrisiko da det er eksponert mot endringer i rentenivået og valuta. Bortsett fra lånet i KLP, er all langsiktig gjeld er tatt opp hos eierne og risikoen vurderes som liten. Vide-

re vil endringer i rentenivået påvirke inntektsrammen fra NVE. En renteøkning vil øke vår inntektsramme og det er for tiden liten risiko på dette området. Når det gjelder valuta har konsernet depotkonti i euro som er eksponert for verdifall.

Kreditrisiko

Risiko for at motparter vil påføre oss store økonomiske

tap anses lav, da våre fordringer er spredt på et stort antall kunder.

Likviditetsrisiko

Likviditeten anses som tilfredsstillende.

Regnskapsinformasjon

Morselskapet

Årets resultat før skatt viser et overskudd på 20,3 mill. kr. Egenkapitalandelen pr 31.12.2017 var på 96,2 %.

Konsernet

Omsetningen for 2017 var på 191,9 mill. kr, mot 207,8 mill. kr for 2016. Inntektene omfatter lovlig netttinntekter, salg av energi, salg av driftstjenester, bredbånd og varmpumper.

Samlet kontantstrøm fra operasjonelle aktiviteter var på 22,4 mill. kr. Resultatet for konsernet var på 8,7 mill. kr. Forskjellen skyldes avskrivninger, rentekostnader, skatter og øvrige endringer i fordringer og kortsiktig gjeld.

Det er investert 22,5 mill. kr i varige driftsmidler, hovedsakelig knyttet til reinvesteringer og nyinvesteringer i nettanlegg.

Konsernets likviditetsbeholdning var 70 mill. kr pr. 31.12.2017. Evnen til egenfinansiering av store investeringer er noe begrenset.

Konsernets arbeidskapital er positiv, summen av kontanter, varelager og kortsiktige fordringer (omløpsmidler) er 41 mill. kr høyere enn kortsiktig gjeld.

Egenkapitalandelen pr. 31.12.2017 var på 43,4 % mot 41,1 % for 2016.



Foto: Erik Thalerud



Årsresultat og disponeringer

Styret foreslår følgende disponering av årsresultatet i Midtkraft AS:

Morselskap

Fra annen egenkapital	kr	15 349 939
Totalt disponert	kr	15 349 939

Vikersund, 24. april 2018


Kjell Tore Finnerud
Nestleder


Sunni G. Aamodt
Styremedlem


Odd Georg Hansen
Styremedlem


Ingunn Krag-Rønne
Styremedlem


Kari Johanne Foss
Styremedlem


Jon Hvidsten
Ansattes styrerepresentant


Fred Løvli
Ansattes styrerepresentant


John-Arne Haugerud
Adm. dir.


Arne Ramberg
Styreleder

**Resultatregnskap 01.01.-31.12.**

Midtkraft AS			Konsern	
2017	2016	Note	2017	2016
Driftsinntekter				
-	-	14	77 928 251	82 478 008
-	-	14, 15	90 328 587	102 205 924
10 902 000	144 000	14	23 610 372	23 095 803
10 902 000	144 000		191 867 210	207 779 735
Driftskostnader				
-	-	14	73 473 809	78 392 741
-	-	14	25 132 873	23 352 097
7 747 014	1 739 937	6,13	31 491 007	31 842 238
13 648	-	2	18 815 578	19 936 051
944 057	-	8,16	28 130 810	23 711 568
-	-	8	137 296	95 243
8 704 719	1 739 937		177 181 373	177 329 938
2 197 281	-1 595 937		14 685 837	30 449 797
Finansinntekter og finanskostnader				
-	-	12	-	-
18 292 698	1 208 682		-	-
57 307	-	5	1 083 630	1 106 540
273 379	-	5	3 586 939	3 658 381
18 076 626	1 208 682		-2 503 309	-2 551 841
20 273 907	-387 255		12 182 529	27 897 957
4 923 968	101 390		4 347 644	7 351 265
15 349 939	-488 645		8 706 090	20 546 693
Overføringer og disponeringer				
15 349 939	-488 645			
15 349 939	-488 645			



Eiendeler pr 31.12

Midtkraft AS					Konsern	
2017	2016		Note	2017	2016	
Anleggsmidler						
Immaterielle eiendeler						
-	4 756 861	Utsatt skattefordel	4	8 536 354	5 903 379	
-	4 756 861	Sum immaterielle eiendeler		8 536 354	5 903 379	
Fast eiendom						
-	-	Tomter	2	371 223	371 223	
-	-	Bygninger	2	13 849 701	14 288 769	
-	-	Fiberanlegg	2	19 965 925	18 166 956	
-	-	Fordelingsanlegg	2	255 182 671	253 198 365	
-	-	Sum fast eiendom		289 369 520	286 025 313	
Varige driftsmidler						
636 352	-	Transportmidler	2	4 063 986	3 909 213	
-	-	Inventar og utstyr	2	1 901 414	2 079 5192	
636 352	-	Sum varige driftsmidler		5 965 400	5 988 732	
Finansielle anleggsmidler						
133 492 124	133 492 124	Investering i datterselskap	12	-	-	
1 000 001	1 000 001	Investering i tilknyttet selskap	12	1 000 001	1 000 001	
-	300 000	Lån til tilknyttet selskap	12	-	300 000	
53 723	153 723	Investering i aksjer og andeler		53 723	153 723	
510 682	432 020	Pensjonsinnskudd KLP		2 850 299	2 559 663	
-	-	Pensjonsmidler	13	-	-	
-	-	Andre fordringer	9, 15	3 071 327	3 644 795	
135 056 530	135 377 868	Sum finansielle anleggsmidler		6 975 350	7 658 182	
135 692 882	140 134 729	Sum anleggsmidler		310 846 624	305 575 606	
Omløpsmidler						
-	-	Varer		304 800	236 100	
Fordringer						
-	-	Kundefordringer	10	31 657 439	28 013 343	
-	-	Akkumulert mindreinntekt	15	-	4 913 000	
44 202 170	29 276 412	Andre fordringer	17	10 883 438	17 635 801	
44 202 170	29 276 412	Sum fordringer		42 540 877	50 562 144	
7 891 537	-	Kontanter og bankinnskudd	7	69 978 954	70 113 537	
52 093 707	29 276 412	Sum omløpsmidler		112 824 631	120 911 781	
187 786 589	169 411 141	Sum eiendeler		423 671 254	426 487 386	



Egenkapital og gjeld pr 31.12

Midtkraft AS			Konsern	
2017	2016	Note	2017	2016
Egenkapital				
Innskutt egenkapital				
12 500 000	12 500 000	1, 3	12 500 000	12 500 000
47 200 000	47 200 000	1	47 200 000	47 200 000
59 700 000	59 700 000		59 700 000	59 700 000
Opptjent egenkapital				
120 996 603	105 646 664		124 326 691	115 680 603
120 996 603	105 646 664		124 326 691	115 680 603
180 696 603	165 346 664		184 026 691	175 380 603
Gjeld				
Langsiktig gjeld				
Avsetning for forpliktelser				
631 268	189 984	13	2 497 820	974 745
167 107	-		-	-
798 375	189 984		2 497 820	974 745
Annen langsiktig gjeld				
-	-	9	15 250 000	16 250 000
-	-	9	150 000 000	150 000 000
-	-		166 250 000	167 250 000
798 375	189 984		167 747 820	167 224 745
Kortsiktig gjeld				
906 682	-	17	27 236 570	28 443 093
-	-	4	6 109 414	7 297 135
974 264	-		13 074 517	12 474 247
-	-	11, 15	6 748 000	-
4 410 666	3 874 493	11, 17, 18	18 728 242	35 667 563
6 291 611	3 874 493		71 896 743	83 882 038
7 089 986	4 064 477		239 644 563	251 106 783
187 786 589	169 411 141		423 671 254	426 487 386

Nedmarken, 24. april 2018
I styret for Midtkraft AS


Arne Ramberg
Styreleder


Kjell Tore Finnerud
styremedlem


Odd Georg Hansen
styremedlem



Sunni Grøndahl Aamodt
styremedlem


Ingunn Krag-Rønne
styremedlem


Kari Johanne Foss
styremedlem


Jon Hvidsten
ansattes representant


Fred Løvli
ansattes representant


John-Arne Haugrud
adm. dir.



Noter til konsernregnskapet 2017

Anvendte regnskapsprinsipper

Generelt

Årsregnskapet er satt opp i samsvar med regnskapslovens bestemmelser, god regnskapsskikk samt retningslinjer som er gitt fra Norges Vassdrags- og Energiverk (NVE).

Konsolideringsprinsipper

Konsernregnskapet omfatter Midtkraft AS med datterselskapene Midtkraft Nett AS og Midtkraft Strøm AS hvor Midtkraft AS har bestemmende innflytelse som følge av juridisk eller faktisk kontroll.

Konsernregnskapet er utarbeidet som om konsernet var en økonomisk enhet.

Transaksjoner og mellomværende mellom selskapene i konsernet er eliminert. Konsernregnskapet er utarbeidet etter ensartede prinsipper, ved at datterselskap følger de samme regnskapsprinsipper som morselskapet.

Kjøpte datterselskaper regnskapsføres i konsernregnskapet basert på morselskapets anskaffelseskost. Anskaffelseskost tilordnes identifiserbare eiendeler og gjeld i datterselskapet, som oppføres i konsernregnskapet til virkelig verdi på oppkjøpstidspunktet. Med identifiserbare eiendeler menes både materielle eiendeler og immaterielle eiendeler som ikke er goodwill. Eventuell merverdi eller mindre verdi ut over hva som kan henføres til identifiserbare eiendeler og gjeld balanseføres som goodwill eller negativ goodwill. Goodwill behandles som en residual og balanseføres med den andelen som er observert i oppkjøpstransaksjonen. Goodwill avskrives lineært over antatt økonomisk levetid.

Tilknyttede selskap er vurdert etter egenkapitalmetoden i konsernregnskapet. Andelen av resultatet er basert på resultatet etter skatt i det selskapet hvor man har investert, med fradrag for interne gevinster og eventuelle avskrivninger på merverdi som skyldes at kostpris på aksjene var høyere enn den ervervede andelen av balanseført egenkapital. I resultatregnskapet er resultatandelen vist under finansposter.

Datterselskap

Datterselskapene vurderes etter kostmetoden i selskapsregnskapet. Investeringen er vurdert til anskaffelseskost for aksjene med mindre nedskrivning har vært nødvendig. Det er foretatt nedskrivning til virkelig verdi når verdifall skyldes årsaker som ikke kan antas å være forbigående og det må anses nødvendig etter god regnskapsskikk. Nedskrivninger er reversert når grunnlaget for nedskrivning ikke lenger er til stede.

Utbytte og andre utdelinger er inntektsført samme år som det er avsatt i datterselskapet. Overstiger utbyttet andel av tilbakeholdt resultat etter kjøpet, representerer den overskytende del tilbakebetaling av investert kapital, og utdelingene er fratrukket investeringens verdi i balansen.

Tilsvarende gjelder for investering i tilknyttede selskap.

Salgsinntekter

Driftsinntektene representerer opptjent verdi av levert strøm, overført kraft og andre tjenester i regnskapsåret. Inntektsføring av varer og tjenester skjer på leveringstidspunktet.

Inntekter fra energisalg regnskapsføres som inntekt ved levering.

Nettvirksomheten er underlagt inntektsrammeregulering fra NVE. Hvert år fastsetter NVE maksimal inntektsramme for netteier. Inntektsrammen fastsatt av NVE er grunnlaget for resultatførte inntekter fra nettleie. Forskjell mellom inntektsrammen og volum avregnet til gjeldende tariff utgjør årets mer- eller mindreinntekt. Akkumulert mer-/mindreinntekt renteberegnes i henhold til prinsipper fastsatt av NVE og regnskapsførers som henholdsvis kortsiktig gjeld eller fordring på nettkundene. Tilbakeføring av mer-/mindreinntekt skjer gjennom justering av nettareffene.

Midtkraft Strøm AS handler i dag kraft med fysisk levering og med finansielt oppgjør, både bilateralt og gjennom det organiserte marked som administreres av Nord Pool ASA og Nasdaq.

Kontraktporteføljen styres samlet og det er etablert et betryggende risikostyringssystem basert på selskaps kunder og forbruksmønstre.

Klassifisering og vurdering av balanseposter

Omløpsmidler og kortsiktig gjeld omfatter poster som forfaller til betaling innen ett år etter anskaffelsestidspunktet, samt poster som knytter seg til varekretsløpet. Øvrige poster er klassifisert som anleggsmiddel/langsiktig gjeld.

Omløpsmidler vurderes til laveste av anskaffelseskost og virkelig verdi. Kortsiktig gjeld balanseføres til nominelt beløp på opptakstidspunktet.

Anleggsmidler vurderes til anskaffelseskost, men nedskrives til virkelig verdi dersom verdifallet ikke forventes å være forbigående. Langsiktig gjeld balanseføres til nominelt beløp på etableringstidspunktet.

Fordringer

Kundefordringer og andre fordringer er oppført i balansen til pålydende etter fradrag for avsetning til forventet tap. Avsetning til tap gjøres på grunnlag av individuelle vurderinger av de enkelte fordringene. I tillegg gjøres det for øvrige kundefordringer en uspesifisert avsetning for å dekke antatt tap.

Varige driftsmidler

Varige driftsmidler balanseføres og avskrives over driftsmidlets levetid dersom de har levetid over 3 år og har en kostpris som overstiger kr 15 000.

Direkte vedlikehold av driftsmidler kostnadsføres løpende under driftskostnader, mens påkostninger eller forbedringer som øker anleggsmiddelets levetid eller produksjonskapasitet aktiveres og avskrives i takt med driftsmidlet. Anleggsbidrag går til reduksjon av anskaffelseskost.

Avskrivninger følger avskrivningssatser anbefalt av Energiforsyningens Fellesorganisasjon (EnFo).

Pensjoner

En ytelsesplan er en pensjonsordning som ikke er en innskuddsplan. Ved regnskapsføring av pensjon som er ytelsesplan, kostnadsføres forpliktelsen over opptjeningsperioden i henhold til planens opptjeningsformel. Allokeringemetode tilsvarer planens opptjeningsformel med mindre det vesentlige av opptjeningen skjer mot slutten av opptjeningsperioden. Lineær opptjening legges da til grunn. For pensjonsordninger etter lov om foretakspensjon anvendes således lineær opptjening.

Estimatavvik og virkningen av endrede forutsetninger amortiseres over forventet gjenværende opptjeningsperiode i den grad de overstiger 10 % av den største av pensjonsforpliktelsen og pensjonsmidlene (korridor). Virkningen av planendringer med tilbakevirkende kraft som ikke er betinget av fremtidig ansettelse, innregnes i resultatregnskapet umiddelbart. Planendringer med tilbakevirkende kraft som er betinget av fremtidig ansettelse, fordeles lineært over tiden frem til ytelsen ikke lenger er betinget av fremtidig ansettelse.

Netto pensjonsforpliktelse er differansen mellom nåverdien av pensjonsforpliktelsene og verdien av pensjonsmidler som er avsatt for betaling av ytelsene. Pensjonsmidlene vurderes til virkelig verdi. Måling av pensjonsforpliktelse og pensjonsmidler gjennomføres på balansedagen. Arbeidsgiveravgift er inkludert i tallene, og er beregnet av netto faktisk underfinansiering.

Skatt

Skattekostnaden i resultatregnskapet omfatter både periodens betalbare skatt og endring i utsatt skatt. Utsatt skatt er beregnet med 23 % på grunnlag av de midlertidige forskjeller som eksisterer mellom regnskapsmessige og skattemessige verdier, samt ligningsmessig underskudd til fremføring ved utgangen av regnskapsåret. Skatteøkende og skattereduserende midlertidige forskjeller som reverserer eller kan reversere i samme periode er utlignet. Utsatt skatt på merverdier i forbindelse med oppkjøp av datterselskap blir ikke utlignet.



Kontantstrømoppstilling

Kontantstrømoppstillingen er utarbeidet etter den indirekte metode. Kontanter og kontantekvivalenter inkluderer kasse, bank- og andre likvidbeholdninger samt kapitalplasseringer med forfall innen 3 måneder fra anskaffelse.

Elsertifikater

Konsernet er gjennom omsetning av kraft Elsertifikatpliktig etter lov om Elsertifikater. Gjennom levering av kraft i inntektsåret har man pådratt seg en forpliktelse til å anskaffe Elsertifikater tilsvarende 13,7 % av beregningsrelevant volum for annullering i året etter inntektsåret. Forpliktelsen pr 31.12 måles til beste estimat på de utgifter som kreves for å gjøre opp forpliktelsen. Anskaffede sertifikater gjennom året balanseføres til kostpris. Forwardkontrakter anskaffet til eget bruk representerer kun et økonomisk oppgjør og regnskapsføres ikke med mindre det er en tapskontrakt.

Note 1 Egenkapital

Morselskap	Aksjekapital	Overkursfond	Annen EK	Sum
Egenkapital 1.1	12 500 000	47 200 000	105 646 664	165 346 664
Årets resultat	-	-	15 349 939	15 349 939
Egenkapital 31.12	12 500 000	47 200 000	120 996 603	180 696 603

Konsern	Aksjekapital	Overkursfond	Annen EK	Sum
Egenkapital 1.1	12 500 000	47 200 000	115 620 603	175 320 603
Årets resultat	-	-	8 706 090	8 706 090
Egenkapital 31.12	12 500 000	47 200 000	124 326 691	184 026 691



Foto: Nyg Reklame

Note 2 Varige driftsmidler
Morselskap

Selskapet har anskaffet en personbil i 2017 til kr 650 000 som avskrives over 8 år.

Konsern	Fiberanlegg	Transportmidler og utstyr	Tomt/ Bygninger	Fordelingsanlegg	Sum
Anskaffelseskost 1.1	35 692 714	45 483 659	23 164 847	464 380 564	568 721 784
Tilgang kjøpte driftsmidler	3 373 667	2 067 451	13 000	17 077 287	22 531 405
Avgang solgte driftsmidler	-	-	-	-	-
Anskaffelseskost 31.12	39 066 381	47 551 110	23 177 847	481 457 851	591 253 189
Akk. avskrivninger 1.1	17 525 752	40 005 885	8 388 855	211 182 199	277 102 691
Tilgang	1 574 698	1 579 831	568 068	15 092 981	18 815 578
Avgang	-	-	-	-	-
Akk. avskrivninger 31.12	19 100 450	41 585 716	8 956 923	226 275 180	295 918 269
Akkumulerte nedskrivninger 31.12	-	-	-	-	-
Bokført verdi pr. 31.12	19 965 925	5 965 400	14 220 924	255 182 671	295 334 920

Avskrivningssats 5% 20 - 30 % 0 - 4 % 2 - 3 %

Konsernet benytter lineære avskrivninger for alle varige driftsmidler med unntak av tomter, som ikke avskrives.

Note 3 Aksjekapital og aksjonærinformasjon

Morselskap	Antall	Pålydende	Bokført
Spesifikasjon av aksjekapitalen	500	25 000	12 500 000
Aksjonærer pr 31.12.	Antall	Pålydende	Bokført
Modum kommune	333	25 000	8 325 000
Sigdal kommune	167	25 000	4 175 000
Sum totalt	500		12 500 000

Det er ingen spesielle vedtektsbestemmelser om stemmerett.



Redningsøvelse, dronefoto: Erik Thalerud

**Note 4 Skatt**

Morselskap	2017	2016
Beregning av årets skattegrunnlag:		
Resultat før skattekostnad	20 273 907	21 042 490
Endring i midlertidige forskjeller	-20 546 812	11 227 257
Ikke skattepliktige inntekter	-367	-
Inntektsført utbytte	-	-4 174 462
Reversering av tap innenfor fritaksmetoden	273 272	-
Skattepliktig andel utbytte innenfor fritaksmetoden	-	5 234
Mottatt konsernbidrag	-	-1 172
Ikke fradragsberettigede kostnader	-	120 423
Årets skattegrunnlag	-	28 219 770
Betalbar skatt utgjør 25%/27% av grunnlaget	-	7 619 338

	Morselskap		Konsern	
	2017	2016	2017	2016
Årets skattekostnad				
Betalbar skatt	-	-	6 109 415	7 297 135
Endring i utsatt skattefordel	4 931 234	-96 814	-3 004 121	-191 843
Virkning av endring i skatteregler	-7 266	198 203	371 146	245 974
Sum skattekostnad	4 923 968	101 390	3 476 440	7 351 265

Avstemming fra nominell til faktisk skattesats

Resultat før skattekostnad	20 273 907	-387 255	12 182 529	27 897 957
25/27 % forventet skatt	4 865 738	-96 814	2 923 807	6 974 489

Skatteeffekten av følgende poster

Ikke fradragsberettigede kostnader	-	-	39 741	64 759
Ikke skattepliktige inntekter	-88	-	-88	-
Reversering av tap innenfor fritaksmetoden	65 585	-	65 585	-
Andre forskjeller	-	-	76 249	66 046
Virkning av endring i skatteregler	-7 266	198 203	371 146	245 974
Skattekostnad	4 923 968	101 390	3 476 440	7 351 265
Effektiv skattesats	24,29 %	-26,18 %	28,54 %	26,35 %

	Morselskap		Konsern	
	31.12.2017	31.12.2016	31.12.2017	31.12.2016
Oversikt over midlertidige forskjeller				
Anleggsmidler	1 116 352	-	-18 458 582	-24 281 498
Fordringer inklusive mindreinntekt og renter mindreinntekt	1 241 468	-19 630 276	-4 356 527	308 574
Gevinst- og tapskonto	-	-	280 198	350 248
Pensjonsforpliktelser-/midler	-631 268	-189 984	-2 497 820	-974 745
Regnskapsmessige avsetninger for forpliktelser	-	-	-6 748 000	-
Andre forskjeller som ikke inngår i grunnlaget	-	-	-5 333 853	-
Sum	726 552	-19 820 260	-37 114 584	-24 597 421
23%/24% utsatt skattefordel (-)/utsatt skatt (+)	167 107	-4 756 861	-8 536 354	-5 903 379

Note 5 Poster som er slått sammen i regnskapet

	Morselskap		Konsern	
	2017	2016	2017	2016
Finansinntekter				
Renteinntekt kunder	-	-	206 619	233 726
Renter av bankinnskudd	56 939	-	867 422	872 813
Avalutagevinst	-	-	9 222	-
Renter tilbakebetalt skatt	367	-	367	-
Sum finansinntekter	57 307	-	1 083 630	1 106 540
Finanskostnader				
Rentekostnader lån	-	-	2 622 500	2 920 000
Annen rentekostnad	-	-	598 758	657 370
Renter skatt	-	-	2 126	16 363
Tap ved realisasjon av aksjer	273 272	-	273 272	-
Annen finanskostnad	107	-	90 283	64 648
Sum finanskostnader	273 379	-	3 586 939	3 658 381

Note 6 Lønnskostnader, antall ansatte, godtgjørelser, lån til ansatte mm.

Morselskap	2017	2016
Lønnskostnader		
Lønninger	5 698 354	1 234 933
Arbeidsgiveravgift	802 385	215 014
Pensjonskostnader	1 129 167	289 990
Andre ytelser	117 107	-
Sum	7 747 014	1 739 937

Gjennomsnittlig antall ansatte i løpet av regnskapsåret har vært 7.

Ytelser til ledende personer	Adm. dir.	styret
Lønn	621 622	-
Styrehonorar	-	-
Pensjonskostnader	124 324	-
Andre ytelser	4 762	-
Sum	750 708	-

Det er inngått avtale om etterlønn i et år for tidligere administrerende direktør fra juni 2017. Verdien av avtalen ble kostnadsført i 2017 med kr 1 331 161 inkludert arbeidsgiveravgift.

Det er ikke utbetalt noe godtgjørelser til styret i Midtkraft AS i løpet av 2017. I datterselskapet Midtkraft Nett AS er utbetalt godtgjørelse med kr 48 000 til styrets leder og kr 23 000 til hvert styremedlem, totalt kr 209 000.

Konsern	2017	2016
Lønnskostnader		
Lønninger	29 942 932	27 848 683
Balanseførte lønnskostnader ved egentilvirkning driftsmidler	-10 436 805	-9 037 727
Arbeidsgiveravgift	4 971 231	4 596 471
Pensjonskostnader	5 757 758	7 199 649
Andre ytelser	1 255 890	1 235 162
Sum	31 491 007	31 842 238

Gjennomsnittlig antall ansatte i løpet av regnskapsåret har vært 47.

**Note 7 Bundne midler**

	Morselskap		Konsern	
	2017	2016	2017	2016
Skattetrekkkonto	233 495	-	1 460 940	1 131 452
Sikkerhetsstillelse Nasdaq	-	-	8 932 104	8 203 974
Depotkonto Nordpool	-	-	1 770 697	8 973 491
Sum bundne midler	233 495	-	12 163 741	18 308 917

Note 8 Revisjon, leasing/leiekostnad, tap på fordringer

Revisjonshonorar	Morselskap	Konsern
Lovpålagt revisjon	10 000	139 000
Tilleggstjenester revisjon	-	61 825
Teknisk bistand med utarbeidelse av årsregnskap, konsernregnskap og ligningspapirer	15 000	46 500
Skatterådgivning	41 500	77 500
Andre attestasjonstjenester	-	67 000
Andre tjenester utenfor revisjon, herunder omorganisering	48 500	388 875
Sum revisjonshonorar eksklusiv mva	115 000	780 700

Leasing/leiekostnad

Konsernet har ingen vesentlige leie- eller leasingforpliktelser.

Tap på fordringer	Morselskap		Konsern	
	2017	2016	2017	2016
Endring avsetning til tap på fordringer	-	-	-49 328	45 916
Konstaterte tap	-	-	188 858	51 561
Innkomet på tidligere avskrevne fordringer	-	-	-2 234	-2 234
Netto tap på fordringer	-	-	137 296	95 243

Note 9 Fordringer og gjeld**Bokført verdi av fordringer med forfall senere enn ett år**

Midtkraft Strøm AS har fordringer pålydende kr 2 428 797 som forfaller senere enn et år fra balansedagen. Konsernet har samlet kr 3 071 327 i fordringer som forfaller senere enn et år fra balansedagen.

Bokført verdi av gjeld med forfall senere enn fem år

	Konsern
Lån fra KLP	12 250 000
Ansvarlig lån fra aksjonærer	150 000 000

Lån fra KLP forrentes til NIBOR 3 måneder, med tillegg av en variabel margin.

Lån til aksjonærer er ikke sikret med pant. Lånet forrentes etterskuddsvis til NIBOR + 1 prosentpoeng.

Note 10 Kundefordringer

	Morselskap		Konsern	
	2017	2016	2017	2016
Kundefordringer til pålydende	-	-	18 169 447	17 490 101
Opptjente, ikke fakturerte inntekter	-	-	17 844 519	14 770 876
Avsetning til tap på krav	-	-	-4 356 527	-4 247 634
Kundefordringer i balansen	-	-	31 657 439	28 013 343

Note 11 Annen kortsiktig gjeld

	Morselskap		Konsern	
	2017	2016	2017	2016
Mellomværende Modum Kraftproduksjon KF	3 689 039	3 689 039	3 689 039	3 689 039
Påløpte rentekostnader ansvarlige lån	-	-	2 622 500	2 920 000
Merinntekt	-	-	6 748 000	-
Diverse annen kortsiktig gjeld	721 627	185 454	12 416 703	29 058 524
Annen kortsiktig gjeld	4 410 666	3 874 493	25 476 242	35 667 563

Note 12 Aksjer i datterselskap, tilknyttede selskap mv.
Morselskap

Aksjer i datterselskap	Forretningskontor	Stemmeandel	Eierandel
MidtKraft Strøm AS	Vikersund	100%	100%
MidtKraft Nett AS	Vikersund	100%	100%

Datterselskapet er konsolidert inn i konsernregnskapet.

Aksjer i tilknyttede selskap	Forretningskontor	Stemmeandel	Eierandel
Fiberselskapet AS	Lier	25%	25%

Fiberselskapet AS

Bokført verdi 31.12.			1 000 001
-----------------------------	--	--	------------------

Note 13 Pensjonsforpliktelser

Konsernet har kollektiv pensjonsordning for sine ansatte gjennom Kommunal Landspensjonskasse.

Pensjonsordningen behandles i henhold til Norsk Regnskapsstandard for pensjonskostnader.

Ved beregningen er følgende forutsetninger lagt til grunn	2017	2016
Avkastning pensjonsmidler	4,10 %	3,60 %
Diskonteringsrente	2,40 %	2,60 %
Årlig lønnsvekst	2,50 %	2,50 %
Årlig regulering av G	2,25 %	2,25 %
Regulering av løpende pensjon	1,48 %	1,48 %

Som forutsetninger for demografiske faktorer og avgang er det lagt til grunn vanlig benyttede aktuarmessige forutsetninger innen forsikring. Diskonteringsrente fastsettes med utgangspunkt i statsobligasjoner med lang løpetid.



I beregningene for konsernet er det lagt til grunn 115 personer, hvorav 46 er aktive og 69 er utmeldte og pensjonister. For Midtkraft AS er det lagt til 27 personer, herav 6 aktive.

Årets pensjonskostnad fremkommer slik	Morselskap		Konsern	
	2017	2016	2017	2016
Årets pensjonsopptjening	809 186	864 639	4 707 490	4 436 182
Rentekostnad	857 275	634 783	3 319 862	3 256 865
Avkastning pensjonsmidler	-882 416	-563 826	-3 411 533	-2 892 805
Adminstrasjonskostnad	59 593	57 754	959 282	296 318
Resultatført estimatavvik	375 390	312 561	767 404	1 603 647
Arbeidsgiveravgift inkludert adm.kost.	118 953	140 062	693 744	718 615
Netto pensjonskostnad	1 337 982	1 445 974	7 036 249	7 418 822
Herav resultatført aga av actuarielt tap (gevinst)	46 389	38 625	179 197	198 172

Pensjonsforpliktelse	Morselskap		Konsern	
	2017	2016	2017	2016
Pensjonsforpliktelse	36 357 082	24 297 087	140 957 291	124 660 534
Verdi pensjonsmidler	27 875 514	18 356 654	107 721 148	94 182 081
Arbeidsgiveravgift	1 195 901	837 601	4 686 296	4 297 461
Balanseført estimatavvik	9 046 201	6 588 051	35 424 619	33 801 169
Balanseført netto pensjonsmidler+/pensjonsforpliktelser-	631 268	189 984	2 497 820	974 745
Herav balanseført aga	78 009	23 477	135 201	120 454



Foto: Erik Thalerud

Note 14 Segmentrapport

(alle tall i 1 000)	Kraftomsetning	Regionalnett	Distribusjons- nett	Øvrig virksomhet	Eliminering	Konsern totalt
Resultatposter						
Energisalg	84 632	-	-	-	-6 705	77 927
Nettleie	-	13 179	88 596	-	-60	101 715
Inntekter ved måling, avregning mm	-	-	237	-	-	237
Årets mer-/mindreinntekt	-	-	-11 653	-	-	-11 653
Fiberinntekter	-	-	-	-	-	-
Arbeid for andre	-	-	-	20 132	-10 902	9 230
Andre inntekter	31	-	786	13 594	-	14 411
Sum driftsinntekter	84 663	13 179	77 966	33 726	-17 667	191 867
Energikjøp	72 185	-	-	-	1 289	73 474
Kostnader andres nett	-	842	7 104	-	-6 217	1 729
Kjøp av overføringstjenester	-	11 138	12 266	-	-	23 404
Lønnskostnad	3 298	561	11 648	15 985	-1	31 491
Annen driftskostnad	4 736	1 990	23 013	8 428	-12 574	25 593
Avskrivninger	-	2 234	14 725	1 853	3	18 815
Eiendomsskatt	-	191	2 347	-	-	2 538
Tap på fordringer	137	-	103	-	-103	137
Sum driftskostnader	80 356	16 956	71 206	26 266	-17 603	177 182
Driftsresultat	4 307	-3 777	6 760	7 460	-63	14 686

Årets regionalnettsinntekt inneholder inntekter mot Midtkraft Nett AS, med en tilhørende kostnad på distribusjonsnettet. Inntekts- og kostnadsføringer er gjort i overstemmelse med NVE.

Driftsmidler (alle tall i 1 000)	Nettvirksomhet	
	01.01.	31.12.
Fordelingsanlegg	253 198	255 184
Transportmidler og utstyr	5 041	4 647
Bygninger	14 660	14 221
Sum	272 899	274 052
Påslag 1 %	2 717	2 735
Avkastningsgrunnlag	274 417	276 210
Grunnlag gjennomsnitt	271 700	273 476
Driftsresultat i % av nettkapital (NVE) *)	1,10 %	1,08 %

*) Årets lovlige nettoinntekt benyttes som inntekt ved beregning av driftsresultat i % av nettkapitalen.

**Note 15 Mer-/mindreinntekt**

Konsern (alle tall i 1 000)	2017	2016
Årets tillatte nettinntekt		
Årets inntektsramme fra NVE	67 529	82 565
Faktisk KILE	(2 059)	(1 317)
Nettleie overliggende nett	23 404	12 630
Eiendomsskatt	2 538	2 538
Korreksjon for estimatavvik i avskrivning og avkastning	(1 053)	325
Årets lovlige nettinntekt	90 359	96 741
Årets mer-/mindreinntekt		
Periodisert nettinntekt	101 362	90 785
Andre inntekter tilknyttet nettet	581	660
Fortjeneste pliktleveranse	69	127
Sum rammeinntekter	102 012	91 572
Mer-/mindreinntekt	11 653	-5 169
Akkumulert mer-/mindreinntekt (NVE-rapport)		
Akkumulert mindreinntekt 1.1, korrigert NVE 01.01.16	-4 916	302
Renter mindreinntekt 1.1, korrigert NVE 01.01.16	-	-43
Årets mer-/ mindreinntekt	11 653	-5 169
Akkumulert mindreinntekt(-)/merinntekt(+) 31.12	6 737	-4 867
Gjennomsnittlig mindreinntekt	911	-2 310
Årets avsetning av renter på mindreinntekt (1,38 %)	11	-31
Akkumulert rente på mindreinntekt	-66	-77
Akkumulert mindreinntekt(-)/merinntekt(+) 31.12 inkludert renter	6 748	-4 916

Note 16 Andre driftskostnader**Morselskap**

Regnskapsposten består av	Morselskap		Konsern	
	2017	2016	2017	2016
Kostnader vedrørende eiendommer	92 308	-	715 390	632 394
Driftskostnader anlegg	-	-	7 610 677	8 647 630
Kontorkostnader	36 812	-	2 180 459	2 115 009
Eksterne honorarer	581 546	-	4 177 086	1 910 562
Leie av utstyr	156 468	-	-	995 922
Eiendomsskatt	-	-	2 537 623	2 537 623
Offentlige avgifter	-	-	473 135	518 633
Kjøp av materiell/utstyr	-	-	5 370 387	2 269 654
Andre driftskostnader	76 923	-	5 066 053	4 084 139
Sum andre driftskostnader	944 057	-	28 130 810	23 711 568

Note 17 Mellomværende med selskap i samme konsern mv.

Morselskap	2017	2016
Fordringer		
Fordringer	25 604 017	28 970 956
Sum	25 604 017	28 970 956
Gjeld		
Annen kortsiktig gjeld	-	6 110 298
Sum	-	6 110 298

Note 18 Elsertifikater

Sertifikatforpliktelse:

Elsertifikatpliktig volum i Midtkraft Strøm AS for 2017 ble 177 362 MWh. Sertifikatplikten utgjør 13,7 % av elsertifikatpliktig volum og selskapet er således forpliktet til å annullere 24 292 sertifikater 1. april 2018. Forpliktelsen er for 2017 beregnet med utgangspunkt i inngåtte forwardkontrakter per 31.12. Forpliktelsen er således kostnadsført med kr 2 268 344.

Sertifikatbeholdning:

Det er per 31.12.2017 ikke anskaffet sertifikater for annullering, men inngått forwardkontrakter som dekket forpliktelsen som kommer til oppgjør i 2018.



Foto: Nyg Reklame

**Kontantstrømoppstilling 01.01-31.12.**

Midtkraft AS			Konsern	
2017	2016	Note	2017	2016
Operasjonelle aktiviteter				
20 273 907	-387 255		12 182 529	27 897 957
-	-7 619 338	4	-7 297 135	-9 170 731
13 648	-	2	18 815 578	19 936 051
-18 292 698	-1 208 682		-	-
-	-	12	-	-
362 622	1 228 250	13	1 232 439	2 013 011
906 682	-7 947 091		-4 919 319	-10 748 865
4 877 377	-		2 409 261	11 092 044
8 141 538	-15 934 116		22 423 353	41 019 467
Investeringsaktiviteter				
-	-9 861 972		-	-
-650 000	-	2	-22 531 405	-22 826 667
400 000	-	12	973 468	-
-	-		-	-285 874
-250 000	-9 861 972		-21 557 937	-23 112 541
Finansieringsaktiviteter				
-	-		-1 000 000	-1 000 000
-	-		-	-591 956
-	-		-1 000 000	-1 591 956
7 891 537	-25 796 088		-134 584	16 314 970
-	25 796 088		70 113 537	53 798 566
7 891 537	-		69 978 954	70 113 537



Foto: Nyg Reklame



Deloitte.

Deloitte AS
Erik Børresens allé 2
Postboks 2013 Strømsø
NO-3003 Drammen
Norway

Tlf.: +47 32 26 41 00
Fax: +47 32 26 41 01
www.deloitte.no

Til generalforsamlingen i Midtkraft AS

UAVHENGIG REVISORS BERETNING

Uttalelse om revisjonen av årsregnskapet

Konklusjon

Vi har revidert Midtkraft AS' årsregnskap som viser et overskudd i selskapsregnskapet på kr 15 349 939 og et overskudd i konsernregnskapet på kr 8 706 090.

Årsregnskapet består av:

- selskapsregnskapet, som består av balanse per 31. desember 2017, resultatregnskap og kontantstrømpoppstilling for regnskapsåret avsluttet per denne datoen og noter, herunder et sammendrag av viktige regnskapsprinsipper, og
- konsernregnskapet, som består av balanse per 31. desember 2017, resultatregnskap og kontantstrømpoppstilling for regnskapsåret avsluttet per denne datoen og noter, herunder et sammendrag av viktige regnskapsprinsipper.

Etter vår mening:

- er årsregnskapet avgitt i samsvar med lov og forskrifter
- gir det medfølgende selskapsregnskapet et rettviseende bilde av den finansielle stillingen til Midtkraft AS per 31. desember 2017 og av selskapets resultater og kontantstrømmer for regnskapsåret som ble avsluttet per denne datoen i samsvar med regnskapslovens regler og god regnskapsskikk i Norge.
- gir det medfølgende konsernregnskapet et rettviseende bilde av den finansielle stillingen til konsernet Midtkraft AS per 31. desember 2017 og av konsernets resultater og kontantstrømmer for regnskapsåret som ble avsluttet per denne datoen i samsvar med regnskapslovens regler og god regnskapsskikk i Norge.

Grunnlag for konklusjonen

Vi har gjennomført revisjonen i samsvar med lov, forskrift og god revisjonsskikk i Norge, herunder de internasjonale revisjonsstandardene International Standards on Auditing (ISA-ene). Våre oppgaver og plikter i henhold til disse standardene er beskrevet i Revisors oppgaver og plikter ved revisjon av årsregnskapet. Vi er uavhengige av selskapet og konsernet slik det kreves i lov og forskrift, og har overholdt våre øvrige etiske forpliktelser i samsvar med disse kravene. Etter vår oppfatning er innhentet revisjonsbevis tilstrekkelig og hensiktsmessig som grunnlag for vår konklusjon.

Øvrig informasjon

Ledelsen er ansvarlig for øvrig informasjon. Øvrig informasjon består av årsberetningen, men inkluderer ikke årsregnskapet og revisjonsberetningen.

Vår uttalelse om revisjonen av årsregnskapet dekker ikke øvrig informasjon, og vi attesterer ikke den øvrige informasjonen.

I forbindelse med revisjonen av årsregnskapet er det vår oppgave å lese øvrig informasjon med det formål å vurdere hvorvidt det foreligger vesentlig inkonsistens mellom øvrig informasjon og årsregnskapet, kunnskap vi har opparbeidet oss under revisjonen, eller hvorvidt den tilsynelatende inneholder vesentlig feilinformasjon.

Dersom vi konkluderer med at den øvrige informasjonen inneholder vesentlig feilinformasjon er vi pålagt å rapportere det. Vi har ingenting å rapportere i så henseende.

Styrets og daglig leders ansvar for årsregnskapet

Styret og daglig leder (ledelsen) er ansvarlig for å utarbeide årsregnskapet i samsvar med lov og forskrifter, herunder for at det gir et rettviseende bilde i samsvar med regnskapslovens regler og god

Deloitte refers to one or more of Deloitte Touche Tohmatsu Limited, a UK private company limited by guarantee ("DTTL"), its network of member firms, and their related entities. DTTL and each of its member firms are legally separate and independent entities. DTTL (also referred to as "Deloitte Global") does not provide services to clients. Please see www.deloitte.no for a more detailed description of DTTL and its member firms.

Registrert i Foretaksregisteret
Medlemmer av Den norske Revisorforening
Organisasjonsnummer: 980 211 282



regnskapsskikk i Norge. Ledelsen er også ansvarlig for slik intern kontroll som den finner nødvendig for å kunne utarbeide et årsregnskap som ikke inneholder vesentlig feilinformasjon, verken som følge av misligheter eller feil.

Ved utarbeidelsen av årsregnskapet er ledelsen ansvarlig for å ta standpunkt til selskapets og konsernets evne til fortsatt drift, og på tilberlig måte å opplyse om forhold av betydning for fortsatt drift. Forutsetningen om fortsatt drift skal legges til grunn for årsregnskapet så lenge det ikke er sannsynlig at virksomheten vil bli avvirket.

Revisors oppgaver og plikter ved revisjonen av årsregnskapet

Vårt mål med revisjonen er å oppnå betryggende sikkerhet for at årsregnskapet som helhet ikke inneholder vesentlig feilinformasjon, verken som følge av misligheter eller utilsiktede feil, og å avgi en revisjonsberetning som inneholder vår konklusjon. Betyggende sikkerhet er en høy grad av sikkerhet, men ingen garanti for at en revisjon utført i samsvar med lov, forskrift og god revisjonsskikk i Norge, herunder ISA-ene, alltid vil avdekke vesentlig feilinformasjon som eksisterer. Feilinformasjon kan oppstå som følge av misligheter eller utilsiktede feil. Feilinformasjon blir vurdert som vesentlig dersom den enkeltvis eller samlet med rimelighet kan forventes å påvirke økonomiske beslutninger som brukerne foretar basert på årsregnskapet.

Som del av en revisjon i samsvar med lov, forskrift og god revisjonsskikk i Norge, herunder ISA-ene, utøver vi profesjonelt skjønn og utviser profesjonell skepsis gjennom hele revisjonen. I tillegg:

- identifiserer og anslår vi risikoen for vesentlig feilinformasjon i regnskapet, enten det skyldes misligheter eller utilsiktede feil. Vi utformer og gjennomfører revisjonshandlinger for å håndtere slike risikoer, og innhenter revisjonsbevis som er tilstrekkelig og hensiktsmessig som grunnlag for vår konklusjon. Risikoen for at vesentlig feilinformasjon som følge av misligheter ikke blir avdekket, er høyere enn for feilinformasjon som skyldes utilsiktede feil, siden misligheter kan innebære samarbeid, forfalskning, bevisste utelatelser, uriktige fremstillinger eller overstyring av intern kontroll.
- opparbeider vi oss en forståelse av den interne kontroll som er relevant for revisjonen, for å utforme revisjonshandlinger som er hensiktsmessige etter omstendighetene, men ikke for å gi uttrykk for en mening om effektiviteten av selskapets og konsernets interne kontroll.
- evaluerer vi om de anvendte regnskapsprinsippene er hensiktsmessige og om regnskapsestimaterne og tilhørende noteopplysninger utarbeidet av ledelsen er rimelige.
- konkluderer vi på hensiktsmessigheten av ledelsens bruk av fortsatt drift-forutsetningen ved avleggelsen av regnskapet, basert på innhentede revisjonsbevis, og hvorvidt det foreligger vesentlig usikkerhet knyttet til hendelser eller forhold som kan skape tvil av betydning om selskapets og konsernets evne til fortsatt drift. Dersom vi konkluderer med at det eksisterer vesentlig usikkerhet, kreves det at vi i revisjonsberetningen henleder oppmerksomheten på tilleggsopplysningene i regnskapet, eller, dersom slike tilleggsopplysninger ikke er tilstrekkelige, at vi modifierer vår konklusjon om årsregnskapet og årsberetningen. Våre konklusjoner er basert på revisjonsbevis innhentet inntil datoen for revisjonsberetningen. Etterfølgende hendelser eller forhold kan imidlertid medføre at selskapet og konsernet ikke fortsetter driften.
- evaluerer vi den samlede presentasjonen, strukturen og innholdet, inkludert tilleggsopplysningene, og hvorvidt årsregnskapet representerer de underliggende transaksjonene og hendelsene på en måte som gir et rettviseende bilde.
- innhenter vi tilstrekkelig og hensiktsmessig revisjonsbevis vedrørende den finansielle informasjonen til enhetene eller forretningsområdene i konsernet for å kunne gi uttrykk for en mening om det konsoliderte regnskapet. Vi er ansvarlige for å lede, følge opp og gjennomføre konsernrevisjonen. Vi alene er ansvarlige for vår revisjonskonklusjon.

Vi kommuniserer med dem som har overordnet ansvar for styring og kontroll blant annet om det planlagte omfanget av revisjonen og til hvilken tid revisjonsarbeidet skal utføres. Vi utveksler også informasjon om forhold av betydning som vi har avdekket i løpet av revisjonen, herunder om eventuelle svakheter av betydning i den interne kontrollen.



Uttalelse om øvrige lovmessige krav

Konklusjon om årsberetningen

Basert på vår revisjon av årsregnskapet som beskrevet ovenfor, mener vi at opplysningene i årsberetningen om årsregnskapet, forutsetningen om fortsatt drift og forslaget til anvendelse av overskuddet er konsistente med årsregnskapet og i samsvar med lov og forskrifter.

Konklusjon om registrering og dokumentasjon

Basert på vår revisjon av årsregnskapet som beskrevet ovenfor, og kontrollhandlinger vi har funnet nødvendig i henhold til internasjonal standard for attestasjonsoppdrag (ISAE) 3000 «Attestasjonsoppdrag som ikke er revisjon eller forenklet revisorkontroll av historisk finansiell informasjon», mener vi at ledelsen har oppfylt sin plikt til å sørge for ordentlig og oversiktlig registrering og dokumentasjon av selskapets og konsernets regnskapsopplysninger i samsvar med lov og god bokføringskikk i Norge.

Drammen, 24. april 2018
Deloitte AS


Gry Kjersti Berget
statsautorisert revisor



Midtkraft

Nett



Foto: Øyvind Gravermoen

Litt om Midkraft Nett AS

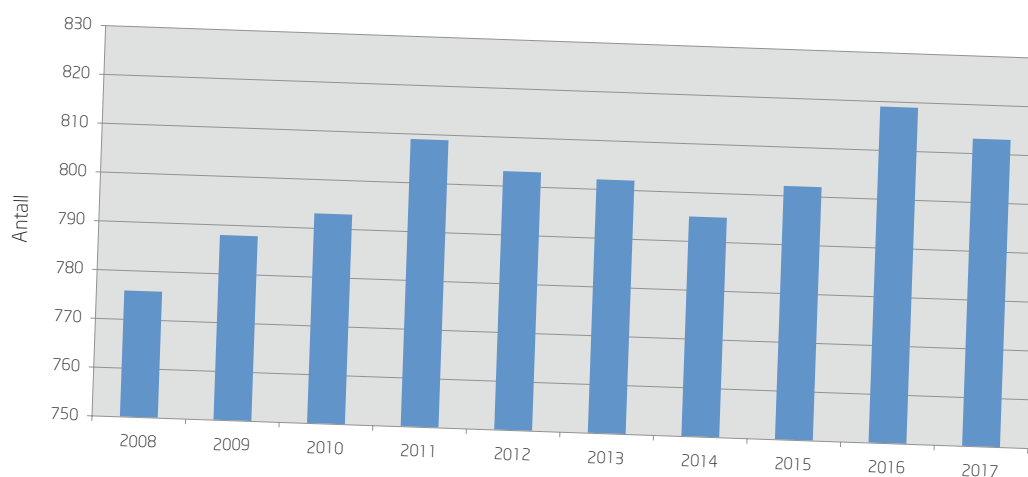
Teknisk sammendrag av nettvirksomheten

NETT	2016	2017	Endring
Anlegg			
Tilknyttede faste anlegg (kunder)	13661 stk	13798 stk	137 stk
Regionalnett linjer (66/132 kV)	66 km	66 km	0 km
Regionalnett kabler (66/132 kV)	0,5 km	0,5 km	0 km
Høyspent linjer (22/11 kV)	330 km	321 km	-9 km
Høyspent kabler (22/11 kV)	257 km	264 km	7 km
Lavspent linjer	634 km	634 km	0 km
Lavspent kabler	816 km	843 km	27 km
Fordelingstransformatorer / MVA	819 stk / 169 MVA	813 stk / 165 MVA	17 stk / 13 MVA
Transformatorstasjoner / MVA	6 stk / 87 MVA	6 stk / 86 MVA	0 stk / 0 MVA

I tillegg har Midkraft Nett uttak fra Setersberg og Døvikfoss tilhørende Glitre Energi Nett.

I regional- og distribusjonsnett er det lokalisert 8 kraftstasjoner med installert ytelse i fra 100 kW til 30 MW med samlet produksjon på 261 GWh.

Fordelingstransformatorer, antall

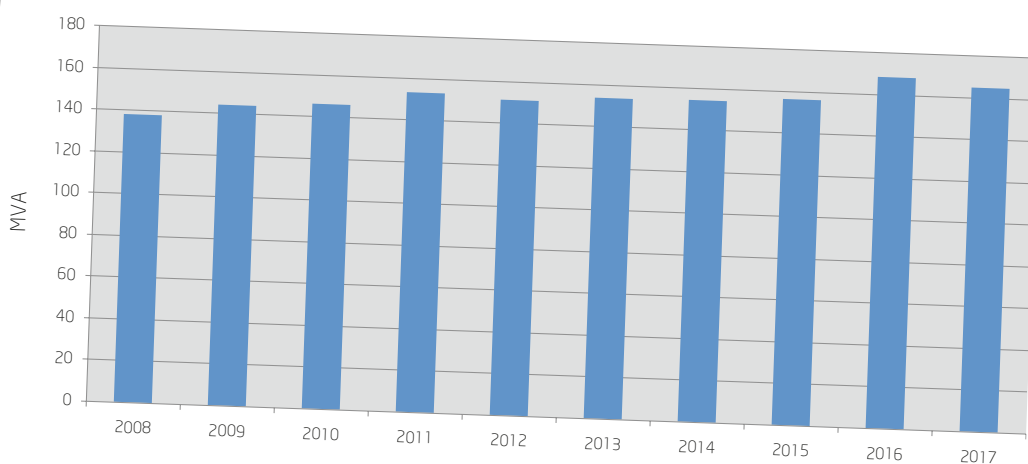




Forbruk og nettap 2017

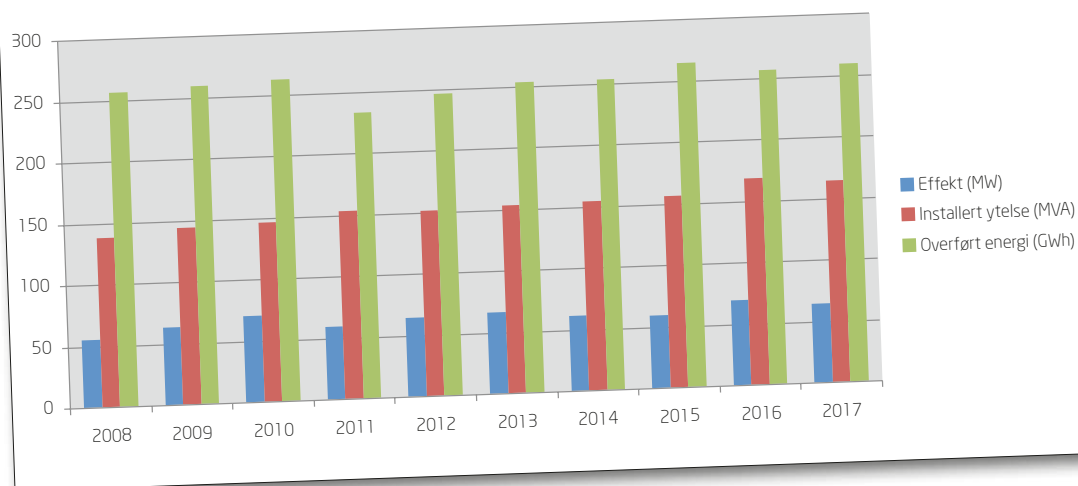
Forbruk i forsyningsområdet (MWh)	279 658 MWh
Forbruk målt hos sluttbruker (MWh)	259 764 MWh
Nettap (MWh)	19 894 MWh
Nettap i %	7,1 %

Fordelingstransformatorer, ytelse

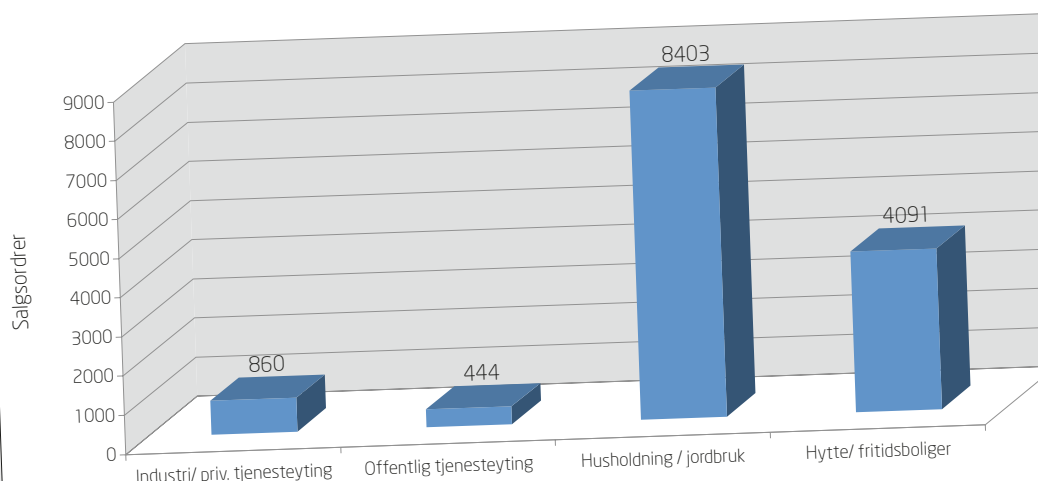


2017
Installert effekt, fordelingstransformatorer: 165 000 kVA
Installert effekt på egne trafostasjoner: 86 000 kVA
Maks effekt registrert i året: 64 346 kW

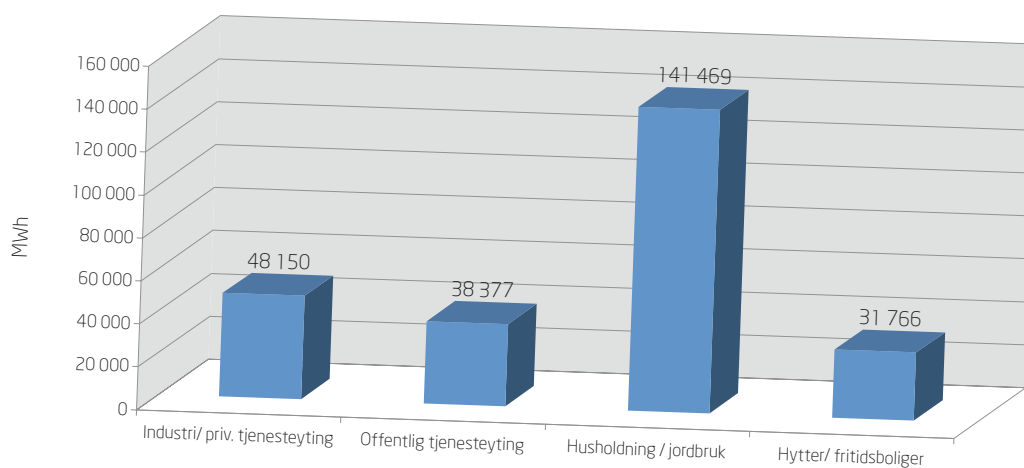
Utvikling



Antall kunder 2017 fordelt på kundegruppe



Forbruk av energi hos sluttbruker 2017 fordelt på kundegruppe



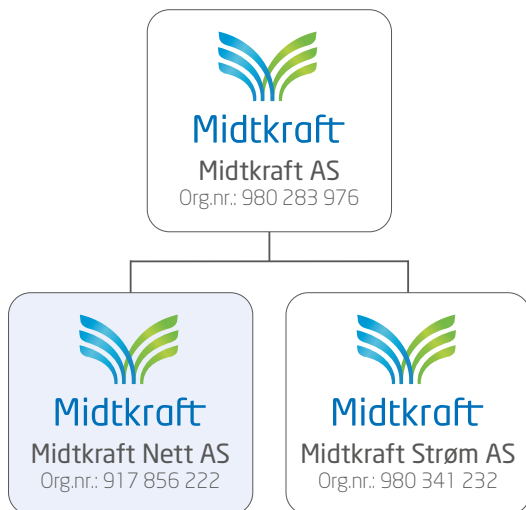




Årsberetning for 2017

Virksomhetens art, mål og styring

Virksomheten i Midtkraft Nett AS har i 2017 bestått av distribusjon av energi (nettvirksomhet) i Sigdal kommune og Modum kommune.



Det er et mål å drifte og bygge nettet på en god og effektiv måte.

Virksomheten har sitt hovedkontor på Nedmarken i Vikersund. Daglig leder er John-Arne Haugerud.

Styret mener årsregnskapet gir en rettvise oversikt av Midtkraft Nett AS sine eiendeler og gjeld, finansielle stilling og resultat.

Fortsatt drift og fremtidig utvikling

Forutsetningen om fortsatt drift er til stede og årsregnskapet for 2017 er satt opp under denne forutsetning.

Midtkraft Nett AS som nettselskap for Sigdal og Modum kommune, får inntekten fastsatt gjennom NVE sin inntektsrammemodell. Fremtidig utvikling vil bli påvirket av myndighetenes fremtidige rammevilkår, selskapets egen drift- og investeringsstrategi, samt eiernes krav. Selskapet vil i denne sammenheng gjøre sine valg med basis i et langsiktig perspektiv.

Arbeidsmiljø og personale

I henhold til gjeldende lover og forskrifter fører selskapet oversikt over totalt sykefravær blant selskapets ansatte. Samlet for konsernet var sykefraværet i 2017 på 2,7 %, mot 3,2 % i 2016 og 4,2 % i 2015. Selskapet oppfatter dette som et akseptabelt fraværsliv, men vil fortsette arbeidet for å komme lavest mulig. Det har ikke vært større alvorlige arbeidsskader eller ulykker i året. Det er gjennomført førstehjelpskurs i regi av bedriftshelsetjenesten, for alle ansatte. Det er avholdt 4 møter i bedriftens arbeidsmiljøutvalg. Samarbeidet med de ansattes organisasjoner har vært konstruktivt og har fungert bra i året som er gått.

Likestilling

Selskapet har som målsetting å være en arbeidsplass der det råder full likestilling mellom kvinner og menn. Selskapet har i dag i sin policy innarbeidet forhold rundt likestilling som tar sikte på at det ikke forekommer forskjellsbehandling grunnet kjønn i saker som for eksempel lønn, avansement og rekruttering.

Midtkraft Nett AS har 28 ansatte, hvorav 1 kvinne. Av disse er 3 lærlinger. Tradisjonelt har bransjen vært mannsdominert, og det er vanskelig å rekruttere kvinner i stillingene.

Selskapets styre har 8 medlemmer. Av disse er det 3 kvinner. Av aksjonærvalgte representanter er det 3 menn og 3 kvinner. De ansatte har 2 medlemmer.

Miljørapportering

Selskapet driver virksomhet som i beskjeden grad kan forurense det ytre miljø. Alt søppel kildesorteres og leveres godkjent mottak. Bedriften er resertifisert som miljøfyrtårnsbedrift.

Regnskapsinformasjon

Omsetningen for 2017 var på 95,2 mill. kr. Inntektene omfatter lovlig nettinntekter (fastsatt av NVE) og salg av tjenester.

Samlet kontantstrøm fra operasjonelle aktiviteter var på 10,8 mill. kr. Resultatet for selskapet var på 0,9 mill. kr. Forskjellen skyldes avskrivninger, rentekostnader, skatter og øvrige endringer i fordringer og kortsiktig gjeld.

Det er netto investert 18,1 mill. kr i varige driftsmidler, knyttet til reinvesteringer og nyinvesteringer i nettanlegg.

Selskapets likviditetsbeholdning var 33,1 mill. kr pr. 31.12.2017. Evnen til egenfinansiering av ekstraordinære investeringer er noe begrenset.

Selskapets kortsiktige fordringer minus kortsiktig gjeld er pr. 31.12.2017 på -44,2 mill. kr. Kontantbeholdning og kortsiktige fordringer (omløpsmidler) var ved årsskiftet 11 mill. kr lavere enn kortsiktig gjeld. Selskapet har en tilfredsstillende avtale om kortsiktig finansiering.

Egenkapitalandelen pr. 31.12.2017 var på 31,6 %.

Årsresultat og disponeringer

Styret foreslår følgende disponering av årsresultatet i Midtkraft Nett AS:

Avgitt konsernbidrag	kr	13 902 450
Overført fra overkurs	kr	-11 100 994
<u>Overført fra annen innskutt egenkapital</u>	<u>kr</u>	<u>-1 894 523</u>
Totalt disponert	kr	906 933

Vikersund, 24. april 2018

Kjell Tore Finnerud
Nestleder

Sunni G. Aamodt
Styremedlem

Odd Georg Hansen
Styremedlem

Ingunn Krag-Rønne
Styremedlem

Kari Johanne Foss
Styremedlem

Jon Hvidsten
Ansattes styrerepresentant

Fred Løvli
Ansattes styrerepresentant

John-Arne Haugerud
Adm. dir.

Arne Ramberg
Styreleder

**Resultatregnskap 01.01-31.12.**

	Note	2017	2016
Driftsinntekter			
Energisalg	13	533 639	413 694
Nettleie	13, 14	90 328 587	102 205 924
Andre driftsinntekter	13	4 307 416	2 547 302
Sum driftsinntekter		95 169 642	105 166 920
Driftskostnader			
Energikjøp	14	464 052	286 804
Kostnader andres nett	14	31 373 425	23 065 293
Lønnskostnad	6, 12	12 678 267	21 562 491
Avskrivninger	2	17 079 500	18 160 909
Andre driftskostnader	8, 15	29 238 688	18 676 603
Tap på fordringer	8	102 997	-45 375
Sum driftskostnader		90 936 929	81 706 725
DRIFTSRESULTAT		4 232 713	23 460 195
Finansinntekter og finanskostnader			
Finansinntekter	5	837 617	938 122
Finanskostnader	5	3 274 880	3 644 195
Netto finansposter		-2 437 263	-2 706 073
Ordinært resultat før skattekostnad			
Skattekostnad på ordinært resultat	4	888 517	5 340 661
Årsresultat		906 933	15 413 460
Overføringer og disponeringer			
Avgitt konsernbidrag	1	13 902 450	-
Overført fra overkurs	1	-11 100 994	-
Overført fra annen innskutt egenkapital	1	-1 894 523	-
Overført annen egenkapital	1	-	-15 413 460
Sum disponeringer		906 933	-15 413 460

Eiendeler 31.12.

	Note	2017	2016
Anleggsmidler			
Immaterielle eiendeler			
Utsatt skattefordel	4	7 937 456	527 033
Fast eiendom			
Tomter	2	371 223	371 223
Bygninger	2	13 849 701	14 288 769
Fordelingsanlegg	2	255 182 671	253 198 365
Sum fast eiendom		269 403 595	267 858 357
Varige driftsmidler			
Transportmidler	2	3 427 634	3 320 086
Inventar og utstyr	2	1 460 019	2 079 518
Sum varige driftsmidler		4 887 653	5 399 604
Finansielle anleggsmidler			
Pensjonsinnskudd KLP		1 935 941	1 770 852
Sum finansielle anleggsmidler		1 935 941	1 770 852
Sum anleggsmidler		284 164 645	275 555 845
Omløpsmidler			
Fordringer			
Kundefordringer	10	15 369 899	12 025 758
Akkumulert mindreinntekt	14	-	4 913 000
Fordringer på konsernselskap		-	3 000 000
Andre fordringer		4 104 751	7 326 675
Sum fordringer		19 474 650	27 265 433
Kontanter og bankinnskudd	7	33 088 797	41 445 523
Sum omløpsmidler		52 563 447	68 710 956
Sum eiendeler		336 728 091	344 266 801

Egenkapital og gjeld 31.12.

	Note	2017	2016
Egenkapital			
Innskutt egenkapital			
Aksjekapital	1, 3	10 002 000	30 000
Annen innskutt egenkapital	1	-	1 895 063
Vedtatt, ikke registrert kapitalforhøyelse	1	96 553 938	117 626 392
Sum innskutt egenkapital		106 555 938	119 551 455
Opptjent egenkapital			
Annen egenkapital	1	-	-
Sum opptjent egenkapital		-	-
Sum egenkapital	1	106 555 938	119 551 455
Gjeld			
LANGSIKTIG GJELD			
Avsetning for forpliktelser			
Pensjonsforpliktelser	12	1 275 318	635 508
Sum avsetning for forpliktelser		1 275 318	635 508
Annen langsiktig gjeld			
Gjeld til kredittinstitusjoner	9	15 250 000	16 250 000
Rentebærende langsiktig gjeld	9	150 000 000	150 000 000
Sum annen langsiktig gjeld		165 250 000	166 250 000
Sum langsiktig gjeld		166 525 318	166 885 508
KORTSIKTIG GJELD			
Leverandørgjeld		4 282 245	8 493 387
Betalbar skatt	4	3 908 692	5 026 771
Skyldig offentlige avgifter		11 416 137	12 350 586
Konserngjeld		32 024 678	24 687 471
Annen kortsiktig gjeld	11	12 015 084	7 271 623
Sum kortsiktig gjeld		63 646 836	57 829 838
Sum gjeld		230 172 154	224 715 346
Sum egenkapital og gjeld		336 728 091	344 266 801

Nedmarken, 24. april 2018


Arne Ramberg
Styreleder


Kari Johanne Foss
styremedlem


Odd Georg Hansen
styremedlem



Jon Hvidsten
ansattes representant


Ingunn Krag-Rønne
styremedlem


Kjell Tore Finnerud
styremedlem


Fred Løvli
ansattes representant


Sunni Grøndahl Aamodt
styremedlem


John Arne Haugerud
adm. dir.

Noter til årsregnskapet 2017

Anvendte regnskapsprinsipper

Generelt

Årsregnskapet er satt opp i samsvar med regnskapslovens bestemmelser, god regnskapsskikk samt retningslinjer som er gitt fra Norges Vassdrags- og Energiverk (NVE).

Inntekter fra nettleie

Nettvirksomheten er underlagt inntektsrammeregulering fra NVE. Hvert år fastsetter NVE maksimal inntektsramme for netteier. Inntektsrammen fastsatt av NVE er grunnlaget for resultatførte inntekter fra nettleie. Forskjell mellom inntektsrammen og volum avregnet til gjeldende tariff utgjør årets mer- eller mindreinntekt. Akkumulert mer-/mindreinntekt renteberegnes i henhold til prinsipper fastsatt av NVE og regnskapsførers som henholdsvis kortsiktig gjeld eller fordring på nettkundene. Tilbakeføring av mer-/mindreinntekt skje gjennom justering av nettariffene.

Klassifisering og vurdering av balanseposter

Omløpsmidler og kortsiktig gjeld omfatter poster som forfaller til betaling innen ett år etter anskaffelsestidspunktet, samt poster som knytter seg til varekretsløpet. Øvrige poster er klassifisert som anleggsmiddel/langsiktig gjeld.

Omløpsmidler vurderes til laveste av anskaffelseskost og virkelig verdi. Kortsiktig gjeld balanseføres til nominelt beløp på opptakstidspunktet.

Anleggsmidler vurderes til anskaffelseskost, men nedskrives til virkelig verdi dersom verdifallet ikke forventes å være forbigående. Langsiktig gjeld balanseføres til nominelt beløp på etableringstidspunktet.

Fordringer

Kundefordringer og andre fordringer er oppført i balansen til pålydende etter fradrag for avsetning til forventet tap. Avsetning til tap gjøres på grunnlag av individuelle vurderinger av de enkelte fordringene. I tillegg gjøres det for øvrige kundefordringer en uspesifisert avsetning for å dekke antatt tap.

Varige driftsmidler

Varige driftsmidler balanseføres og avskrives over driftsmidlets levetid dersom de har levetid over 3 år og har en kostpris som overstiger kr 15 000. Direkte vedlikehold av driftsmidler kostnadsføres løpende under driftskostnader, mens påkostninger eller forbedringer som øker anleggsmiddelets levetid eller produksjonskapasitet aktiveres og avskrives i takt med driftsmidlet. Anleggsbidrag går til reduksjon av anskaffelseskost. Avskrivninger følger avskrivningssatser anbefalt av Energiforsyningens Fellesorganisasjon (EnFo).

Pensjoner

Pensjonskostnader og pensjonsforpliktelser beregnes etter lineær opptjening basert på forutsetninger om diskonteringsrente, fremtidig regulering av lønn, pensjoner og ytelser fra folketrygden, fremtidig avkastning på pensjonsmidler samt aktuarmessige forutsetninger om dødelighet, frivillig avgang, osv. Pensjonsmidler er vurdert til virkelig verdi og fratrukket i netto pensjonsforpliktelser i balansen. Endringer i forpliktelsen som skyldes endringer i pensjonsplaner fordeles over antatt gjenværende opptjeningstid. Endringer i forpliktelsen og pensjonsmidlene som skyldes endringer i og avvik i beregningsforutsetningene (estimatendringer) fordeles over antatt gjennomsnittlig gjenværende opptjeningstid hvis avvikende ved årets begynnelse overstiger 10 % av det største av brutto pensjonsforpliktelser og pensjonsmidler.

Ved regnskapsføring av pensjon er lineær opptjeningsprofil og forventet sluttlønn som opptjeningsgrunnlag lagt til grunn. Planendringer amortiseres over forventet gjenværende opptjeningstid. Det samme gjelder estimatavvik i den grad de overstiger 10 % av den største av pensjonsforpliktelsene og pensjonsmidlene (korridor).



Skatt

Skattekostnaden i resultatregnskapet omfatter både periodens betalbare skatt og endring i utsatt skatt. Utsatt skatt er beregnet med 23 % på grunnlag av de midlertidige forskjeller som eksisterer mellom regnskapsmessige og skattemessige verdier, samt ligningsmessig underskudd til fremføring ved utgangen av regnskapsåret. Skatteøkende og skattereduserende midlertidige forskjeller som reverserer eller kan reversere i samme periode er utlignet.

Kontantstrømoppstilling

Kontantstrømoppstillingen er utarbeidet etter den indirekte metode. Kontanter og kontantekvivalenter inkluderer kasse, bank- og andre likvidbeholdninger samt kapitalplasseringer med forfall innen 3 måneder fra anskaffelse.



Foto: Erik Thalerud

Note 1 Egenkapital

	Aksjekapital	Overkurs	Annen innskutt egenkapital	Annen EK	Sum
Egenkapital 31.12	30 000	-	119 521 455	-	119 551 455
Kapitalforhøyelse registrert 16. januar 2017	9 972 000	107 654 932	-117 626 932	-	-
Avgitt konsernbidrag		-11 100 994	-1 894 523	-906 933	-13 902 450
Årets resultat	-	-	-	906 933	906 933
Egenkapital 31.12	10 002 000	96 553 938	-	-	106 555 938

Note 2 Varige driftsmidler

	Transportmidler og utstyr	Tomt inkl. Bygninger	Fordelingsanlegg	Sum
Morselskap				
Anskaffelseskost 1.1	44 035 946	23 164 847	464 380 564	531 581 357
Tilgang kjøpte driftsmidler	905 500	130 000	17 077 287	18 112 787
Avgang solgte driftsmidler		-	-	-
Anskaffelseskost 31.12	44 941 446	23 294 847	481 457 851	549 694 144
Akk. avskrivninger 1.1	38 636 344	8 504 855	211 182 199	258 323 398
Tilgang	1 417 451	569 068	15 092 981	17 079 500
Avgang		-	-	-
Akk. avskrivninger 31.12	40 053 795	9 073 923	226 275 180	275 402 898
Akkumulerte nedskrivninger 31.12		-	-	-
Bokført verdi 31.12	4 887 653	14 220 924	255 182 671	274 291 248
Avskrivningssats	20 - 30 %	0 - 4 %	2 - 3 %	

Selskapet benytter lineære avskrivninger for alle varige driftsmidler med unntak for tomter og boliger som ikke avskrives.

Note 3 Aksjekapital og aksjonærinformasjon

	Antall	Pålydende	Bokført
Spesifikasjon av aksjekapitalen	3 000	3 334	10 002 000
Aksjonærer pr 31.12.	Antall	Pålydende	Bokført
MidtKraft AS	3 000	3 334	10 002 000
Sum totalt	3 000		10 002 000

Det er ingen spesielle vedtektsbestemmelser om stemmerett.

**Note 4 Skatt**

Morselskap	2017	2016
Beregning av årets skattegrunnlag:		
Resultat før skattekostnad	1 795 450	20 754 121
Endring i midlertidige forskjeller	32 632 419	-903 190
Ikke fradragsberettigede kostnader	151 046	256 154
Avgitt konsernbidrag	-18 292 698	-
Årets skattegrunnlag	16 286 217	20 107 085
Betalbar skatt utgjør 25% av grunnlaget	3 908 692	5 026 771

	2017	2016
Årets skattekostnad		
Betalbar skatt	3 908 692	5 026 771
Skatteeffekt av avgitt konsernbidrag	4 390 248	-
Endring utsatt skattefordel	-7 755 529	291 930
Virkning av endring i skatteregler	345 107	21 960
Sum skattekostnad	888 517	5 340 661

Avstemming fra nominell til faktisk skattesats

Resultat før skattekostnad	1 795 450	20 754 121
25% forventet skatt	430 908	5 188 530

Skatteeffekten av følgende poster

Endring i midlertidige forskjeller som inngår i skattegrunnlaget		76 251
66 132		
Ikke fradragsberettigede kostnader	36 251	64 039
Virkning av endring i skatteregler	345 107	21 960
Skattekostnad	888 517	5 340 661
Effektiv skattesats	49,49 %	25,73 %

Oversikt over midlertidige forskjeller	31.12.2017	31.12.2016
Anleggsmidler	-19 014 310	-19 632 771
Fordringer inklusive mindreinntekt og renter mindreinntekt	-2 419 396	2 501 880
Fisjongsjeld	-	20 871 744
Gevinst- og tapskonto	280 198	350 248
Pensjonsforpliktelser-/midler	-1 275 318	-635 508
Regnskapsmessige avsetninger for forpliktelser	-6 748 000	
Sum	-29 176 826	3 455 593
Forskjeller som ikke inngår i grunnlaget	-5 333 853	-5 651 565
Sum grunnlag utsatt skatt(+)/-efordel(-)	-34 510 678	-2 195 972
23%/24% utsatt skattefordel	-7 937 456	-527 033

Note 5 Poster som er slått sammen i regnskapet

	2017	2016
Finansinntekter		
Renteinntekt kunder	206 619	233 726
Renter av bankinnskudd	630 998	704 395
Sum finansinntekter	837 617	938 121
Finanskostnader		
Rentekostnader ansvarlig lån	2 622 500	2 920 000
Annen rentekostnad	598 651	657 370
Renter skatt	-	14 454
Annen finanskostnad	53 729	52 371
Sum finanskostnader	3 274 880	3 644 195

Note 6 Lønnskostnader, antall ansatte, godtgjørelser, lån til ansatte mm.

Morselskap	2017	2016
Lønnskostnader		
Lønninger	15 795 128	19 902 623
Balansførte lønnskostnader ved egentilvirkning driftsmidler	-9 858 805	-9 037 727
Arbeidsgiveravgift	2 677 143	3 212 517
Pensjonskostnader	3 005 020	6 427 815
Andre ytelser	1 059 781	1 057 263
Sum	12 678 267	21 562 491

Ytelser til ledende personer	Adm. dir.	styret
Lønn	-	-
Styrehonorar	-	209 000
Pensjonskostnader	-	-
Andre ytelser	-	-
Sum	-	209 000

Selskapets daglige leder er ansatt i Midtkraft AS og fakturerer for sine tjenester til Midtkraft Nett AS.

For lønn til daglig leder vises det til konsernregnskapet til Midtkraft AS.

Gjennomsnittlig antall ansatte i løpet av regnskapsåret har vært 27 inklusive 3 lærlinger.

Note 7 Bundne midler

	2017	2016
Skattetrekkkonto	806 561	1 061 688
Sum bundne midler	806 561	1 061 688

**Note 8 Revisjon, leasing/leiekostnad, tap på fordringer**

Revisjonshonorar (alle tall uten mva)	2017	2016
Lovpålagt revisjon	80 000	90 000
Tilleggstjenester revisjon	61 825	51 825
Teknisk bistand med utarbeidelse av årsregnskap, konsernregnskap og ligningspapirer	20 000	25 000
Skatterådgivning	36 000	3 300
Andre attestasjonstjenester	42 000	73 500
Andre tjenester utenfor revisjon herunder omorganisering	254 275	147 000
Sum	494 100	390 625

Leasing/leiekostnad

Konsernet har ingen vesentlige leie- eller leasingforpliktelser.

Tap på fordringer	2017	2016
Endring avsetning til tap på fordringer	8 275	-94 704
Konstaterte tap	129 879	51 562
Innkomet på tidligere avskrevne fordringer	-26 877	-2 234
Netto tap på fordringer	111 277	-45 375

Note 9 Fordringer og gjeld**Bokført verdi av fordringer med forfall senere enn ett år**

Det foreligger ikke fordringer som har forfallsdato utover et år.

Bokført verdi av gjeld med forfall senere enn fem år

Lån fra KLP	12 250 000
Ansvarlig lån fra aksjonærer	150 000 000

Lån fra KLP forrentes til NIBOR 3 måneder, med tillegg av en variabel margin.

Lån til aksjonærer er ikke sikret med pant. Lånet forrentes etterskuddsvis til NIBOR + 1 prosentpoeng.

Note 10 Kundefordringer

	2017	2016
Kundefordringer til pålydende	10 297 825	9 669 118
Opptjente, ikke fakturerte inntekter	7 491 469	4 767 760
Avsetning til tap på krav	-2 419 396	-2 411 120
Kundefordringer i balansen	15 369 899	12 025 758

Note 11 Annen kortsiktig gjeld

	2017	2016
Påløpte renter	2 622 500	2 920 000
Merinntekt	6 748 000	-
Feriepenger, avsetninger mm	2 644 584	4 351 623
Sum	12 015 084	7 271 623

Note 12 Pensjonsforpliktelser

Konsernet har kollektiv pensjonsordning for sine ansatte gjennom Kommunal Landspensjonskasse. Pensjonsordningen behandles i henhold til Norsk Regnskapsstandard for pensjonskostnader.

Ved beregningen er følgende forutsetninger lagt til grunn	2017	2016
Avkastning pensjonsmidler	4,10 %	3,60 %
Diskonteringsrente	2,50 %	2,60 %
Årlig lønnsvekst	2,50 %	2,50 %
Årlig regulering av G	2,25 %	2,25 %
Regulering av løpende pensjon	1,48 %	1,48 %

Som forutsetninger for demografiske faktorer og avgang er det lagt til grunn vanlig benyttede aktuarmessige forutsetninger innen forsikring. Diskonteringsrente fastsettes med utgangspunkt i statsobligasjoner med lang løpetid.

I beregningene er det lagt til grunn 79 personer, hvorav 24 er aktive og 55 er antall utmeldte og pensjonister.

Årets pensjonskostnad fremkommer slik	2017	2016
Årets pensjonsopptjening	2 420 345	2 892 271
Rentekostnad	1 931 066	2 123 388
Avkastning pensjonsmidler	-1 991 424	-1 886 031
Resultatført estimatavvik	829 160	1 045 534
Administrasjonskostnad	174 223	193 191
Arbeidsgiveravgift av netto pensjonskostnad	357 324	468 518
Netto pensjonskostnad	3 720 694	4 836 871
Herav resultatført aga av actuarielt tap (gevinst)	102 464	129 203

Pensjonsforpliktelse	2017	2016
Pensjonsforpliktelse	82 366 960	81 275 278
Verdi pensjonsmidler	63 423 058	61 404 155
Arbeidsgiveravgift	2 671 090	2 801 828
Netto pensjonsmidler før estimatavvik	21 614 992	22 672 951
Balanseført estimatavvik	20 339 674	22 037 443
Balanseført netto pensjonsmidler(-)/pensjonsforpliktelser(+)	1 275 318	635 508



Dronefoto: Erik Thalerud

Note 13 Segmentrapport

(alle tall i 1 000)	Kraftomsetning	Regionalnett	Distribusjonsnett	Øvrig virksomhet	Eliminering	Selskap totalt
Resultatposter						
Energisalg	533	-	-	-	-	533
Nettleie	-	13 179	88 596	-	-60	101 715
Inntekter ved måling, avregning mm	-	-	237	-	-	237
Årets mer-/mindreinntekt	-	-	-11 653	-	-	-11 653
Arbeid for andre	-	-	-	-	-	-
Andre inntekter	31	-	786	3 521	-	4 338
Sum driftsinntekter	564	13 179	77 966	3 521	-60	95 170
Energikjøp	464	-	-	-	-	464
Kostnader andres nett	-	842	7 104	-	-	7 946
Kjøp av overføringstjenester	-	11 138	12 266	-	-	23 404
Lønnskostnad	-	561	11 648	469	-	12 678
Annen driftskostnad	23	1 990	23 013	1 698	-	26 724
Avskrivninger	-	2 234	14 725	118	3	17 081
Eiendomsskatt	-	191	2 347	-	-	2 538
Tap på fordringer	-	-	103	-	-	103
Sum driftskostnader	487	16 956	71 206	2 285	-	90 935
Driftsresultat	77	-3 777	6 760	1 236	-60	4 235

Årets regionalnettsinntekt inneholder inntekter mot Midtkraft Nett AS, med en tilhørende kostnad på distribusjonsnettet. Inntekts-/ og kostnadsføringen er gjort i overstemmelse med NVE.

Driftsmidler (alle tall i 1 000)	01.01.	Nettvirksomhet	31.12.
Fordelingsanlegg	253 198		255 184
Transportmidler og utstyr	5 041		4 647
Bygninger	14 660		14 221
Sum	272 899		274 052
Påslag 1 %	2 717		2 735
Avkastningsgrunnlag	274 417		276 210
Grunnlag gjennomsnitt	271 700		273 476
Driftsresultat i % av nettkapital (NVE) *)	1,10 %		1,08 %

*) Årets lovlige nettinntekt benyttes som inntekt ved beregning av driftsresultat i % av nettkapitalen.



Vårflom Vikersund. Dronefoto: Erik Thalerud

Note 14 Mer-/mindreinntekt

(alle tall i 1 000)	2017	2016
Årets tillatte nettinntekt		
Årets inntektsramme fra NVE	67 529	82 565
Faktisk KILE	(2 059)	(1 317)
Nettleie overliggende nett	23 404	18 902
Eiendomsskatt	2 538	2 538
Korleksjon for estimatavvik i avskrivning og avkastning	(1 053)	325
Årets lovlige nettinntekt	90 359	103 013
Årets mer-/mindreinntekt		
Periodisert nettinntekt	101 362	97 082
Andre inntekter tilknyttet nettet	581	660
Fortjeneste pliktleveranse	69	127
Sum utfakturerte inntekter	102 012	97 869
Mer-/mindreinntekt	11 653	-5 144
Akkumulert mer-/mindreinntekt (NVE-rapport)		
Akkumulert mindreinntekt 1.1	-4 916	302
Renter mindreinntekt 1.1, korrigert NVE 01.01.16	-	-43
Årets mer-/ mindreinntekt	11 653	-5 144
Akkumulert mindreinntekt(-)/merinntekt(+) 31.12	6 737	-4 842
Gjennomsnittlig mindreinntekt	911	-2 310
Årets avsetning av renter på mindreinntekt (-)/merinntekt (+)	11	-31
Akkumulert rente på mindreinntekt	-66	-77
Akkumulert mindreinntekt(-)/merinntekt(+) 31.12 inkludert renter	6 748	-4 916

Note 15 Andre driftskostnader

Regnskapsposten består av	2017	2016
Kostnader vedrørende eiendommer	515 499	541 340
Driftskostnader anlegg	7 610 677	7 566 105
Kontorkostnader	2 018 477	1 729 321
Eksterne honorarer	2 739 680	1 524 874
Leide tjenester	9 372 817	-
Eiendomsskatt	2 537 673	2 537 673
Offentlige avgifter	473 135	518 633
Kjøp av materiell/utstyr	3 107 012	2 269 654
Andre driftskostnader	863 719	1 989 003
Sum andre driftskostnader	29 238 688	18 676 603

Kontantstrømoppstilling 01.01-31.12.

	Note	2017	2016
Operasjonelle aktiviteter			
Årsresultat før skattekostnad		1 795 450	20 754 121
Periodens betalte skatt	4	-5 026 771	-
Ordinære avskrivninger	2	17 079 500	18 160 909
Pensjonskostnad uten kontanteffekt	13	474 721	635 508
Endring i varer, kundefordr. og leverandørgjeld		-7 555 283	-3 532 371
Endring i andre tidsavgrensingsposter		3 988 445	26 321 576
Netto kontantstrøm fra operasjonelle aktiviteter		10 756 062	62 339 743
Investeringsaktiviteter			
Utbetalinger ved kjøp av varige driftsmidler	2	-18 112 787	-20 924 219
Utbetalinger til investeringer i finansielle anleggsmidler	12	-	-
Investering i finansielle anleggsmidler		-	-
Netto kontantstrøm fra investeringsaktiviteter		-18 112 787	-20 924 219
Finansieringsaktiviteter			
Utbetalinger ved nedbetaling av langsiktig gjeld		-1 000 000	-
Netto endring i kassekreditt		-	-
Netto kontantstrøm fra finansieringsaktiviteter		-1 000 000	-
Netto endring i kontanter og kontantekvivalenter		-8 356 725	41 415 523
Beholdning av kontanter og kontantekvivalenter 1.1		41 445 523	30 000
Beholdning av kontanter og kontantekvivalenter 31.12		33 088 797	41 445 523



Foto: Nyg Reklame

Til generalforsamlingen i Midtkraft Nett AS

UAVHENGIG REVISORS BERETNING

Uttalelse om revisjonen av årsregnskapet

Konklusjon

Vi har revidert Midtkraft Nett AS' årsregnskap som viser et overskudd på kr 906 933. Årsregnskapet består av balanse per 31. desember 2017, resultatregnskap og kontantstrømpstilling for regnskapsåret avsluttet per denne datoen og noter til årsregnskapet, herunder et sammendrag av viktige regnskapsprinsipper.

Etter vår mening er det medfølgende årsregnskapet avgitt i samsvar med lov og forskrifter og gir et rettviseende bilde av selskapets finansielle stilling per 31. desember 2017, og av dets resultater og kontantstrømmer for regnskapsåret avsluttet per denne datoen i samsvar med regnskapslovens regler og god regnskapsskikk i Norge.

Grunnlag for konklusjonen

Vi har gjennomført revisjonen i samsvar med lov, forskrift og god revisjonsskikk i Norge, herunder de internasjonale revisjonsstandardene International Standards on Auditing (ISA-ene). Våre oppgaver og plikter i henhold til disse standardene er beskrevet i Revisors oppgaver og plikter ved revisjon av årsregnskapet. Vi er uavhengige av selskapet slik det kreves i lov og forskrift, og har overholdt våre øvrige etiske forpliktelser i samsvar med disse kravene. Etter vår oppfatning er innhentet revisjonsbevis tilstrekkelig og hensiktsmessig som grunnlag for vår konklusjon.

Øvrig informasjon

Ledelsen er ansvarlig for øvrig informasjon. Øvrig informasjon består av årsberetningen, men inkluderer ikke årsregnskapet og revisjonsberetningen.

Vår uttalelse om revisjonen av årsregnskapet dekker ikke øvrig informasjon, og vi attesterer ikke den øvrige informasjonen.

I forbindelse med revisjonen av årsregnskapet er det vår oppgave å lese øvrig informasjon med det formål å vurdere hvorvidt det foreligger vesentlig inkonsistens mellom øvrig informasjon og årsregnskapet, kunnskap vi har opparbeidet oss under revisjonen, eller hvorvidt den tilsynelatende inneholder vesentlig feilinformasjon.

Dersom vi konkluderer med at den øvrige informasjonen inneholder vesentlig feilinformasjon er vi pålagt å rapportere det. Vi har ingenting å rapportere i så henseende.

Styrets og daglig leders ansvar for årsregnskapet

Styret og daglig leder (ledelsen) er ansvarlig for å utarbeide årsregnskapet i samsvar med lov og forskrifter, herunder for at det gir et rettviseende bilde i samsvar med regnskapslovens regler og god regnskapsskikk i Norge. Ledelsen er også ansvarlig for slik intern kontroll som den finner nødvendig for å kunne utarbeide et årsregnskap som ikke inneholder vesentlig feilinformasjon, verken som følge av misligheter eller feil.

Ved utarbeidelsen av årsregnskapet må ledelsen ta standpunkt til selskapets evne til fortsatt drift og opplyse om forhold av betydning for fortsatt drift. Forutsetningen om fortsatt drift skal legges til grunn for årsregnskapet så lenge det ikke er sannsynlig at virksomheten vil bli avvirket.

Revisors oppgaver og plikter ved revisjonen av årsregnskapet

Vårt mål med revisjonen er å oppnå betryggende sikkerhet for at årsregnskapet som helhet ikke inneholder vesentlig feilinformasjon, verken som følge av misligheter eller utilsiktede feil, og å avgi en revisjonsberetning som inneholder vår konklusjon. Betryggende sikkerhet er en høy grad av sikkerhet, men ingen garanti for at en revisjon utført i samsvar med lov, forskrift og god revisjonsskikk i Norge, herunder ISA-ene, alltid vil avdekke vesentlig feilinformasjon som eksisterer. Feilinformasjon kan

Deloitte refers to one or more of Deloitte Touche Tohmatsu Limited, a UK private company limited by guarantee ("DTTL"), its network of member firms, and their related entities. DTTL and each of its member firms are legally separate and independent entities. DTTL (also referred to as "Deloitte Global") does not provide services to clients. Please see www.deloitte.no for a more detailed description of DTTL and its member firms.

Registrert i Foretaksregisteret
Medlemmer av Den norske Revisorforening
Organisasjonsnummer: 980 211 282



oppstå som følge av misligheter eller utilsiktede feil. Feilinformasjon blir vurdert som vesentlig dersom den enkeltvis eller samlet med rimelighet kan forventes å påvirke økonomiske beslutninger som brukerne foretar basert på årsregnskapet.

Som del av en revisjon i samsvar med lov, forskrift og god revisjonsskikk i Norge, herunder ISA-ene, utøver vi profesjonelt skjønn og utviser profesjonell skepsis gjennom hele revisjonen. I tillegg:

- identifiserer og anslår vi risikoen for vesentlig feilinformasjon i regnskapet, enten det skyldes misligheter eller utilsiktede feil. Vi utformer og gjennomfører revisjonshandlinger for å håndtere slike risikoer, og innhenter revisjonsbevis som er tilstrekkelig og hensiktsmessig som grunnlag for vår konklusjon. Risikoen for at vesentlig feilinformasjon som følge av misligheter ikke blir avdekket, er høyere enn for feilinformasjon som skyldes utilsiktede feil, siden misligheter kan innebære samarbeid, forfalskning, bevisste utelatelser, uriktige fremstillinger eller overstyring av intern kontroll.
- opparbeider vi oss en forståelse av den interne kontroll som er relevant for revisjonen, for å utforme revisjonshandlinger som er hensiktsmessige etter omstendighetene, men ikke for å gi uttrykk for en mening om effektiviteten av selskapets interne kontroll.
- evaluerer vi om de anvendte regnskapsprinsippene er hensiktsmessige og om regnskapsestimaterne og tilhørende noteopplysninger utarbeidet av ledelsen er rimelige.
- konkluderer vi på hensiktsmessigheten av ledelsens bruk av fortsatt drift-forutsetningen ved avleggelsen av regnskapet, basert på innhentede revisjonsbevis, og hvorvidt det foreligger vesentlig usikkerhet knyttet til hendelser eller forhold som kan skape tvil av betydning om selskapets evne til fortsatt drift. Dersom vi konkluderer med at det eksisterer vesentlig usikkerhet, kreves det at vi i revisjonsberetningen henleder oppmerksomheten på tilleggsopplysningene i regnskapet, eller, dersom slike tilleggsopplysninger ikke er tilstrekkelige, at vi modifierer vår konklusjon om årsregnskapet og årsberetningen. Våre konklusjoner er basert på revisjonsbevis innhentet inntil datoen for revisjonsberetningen. Etterfølgende hendelser eller forhold kan imidlertid medføre at selskapet ikke fortsetter driften.
- evaluerer vi den samlede presentasjonen, strukturen og innholdet, inkludert tilleggsopplysningene, og hvorvidt årsregnskapet representerer de underliggende transaksjonene og hendelsene på en måte som gir et rettviseende bilde.

Vi kommuniserer med dem som har overordnet ansvar for styring og kontroll blant annet om det planlagte omfanget av revisjonen og til hvilken tid revisjonsarbeidet skal utføres. Vi utveksler også informasjon om forhold av betydning som vi har avdekket i løpet av revisjonen, herunder om eventuelle svakheter av betydning i den interne kontrollen.

Uttalelse om øvrige lovmessige krav

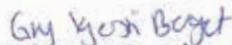
Konklusjon om årsberetningen

Basert på vår revisjon av årsregnskapet som beskrevet ovenfor, mener vi at opplysningene i årsberetningen om årsregnskapet, forutsetningen om fortsatt drift og forslaget til anvendelse av overskuddet er konsistente med årsregnskapet og i samsvar med lov og forskrifter.

Konklusjon om registrering og dokumentasjon

Basert på vår revisjon av årsregnskapet som beskrevet ovenfor, og kontrollhandlinger vi har funnet nødvendig i henhold til internasjonal standard for attestasjonsoppdrag (ISAE) 3000 «Attestasjonsoppdrag som ikke er revisjon eller forenklet revisorkontroll av historisk finansiell informasjon», mener vi at ledelsen har oppfylt sin plikt til å sørge for ordentlig og oversiktlig registrering og dokumentasjon av selskapets regnskapsopplysninger i samsvar med lov og god bokføringsskikk i Norge.

Drammen, 24. april 2018
Deloitte AS


Gry Kjersti Berget
statsautorisert revisor



Midtkraft

Strøm





Litt om Midtkraft Strøm AS

Midtkraft Strøm har som målsetting å tilby husholdninger og næringsvirksomhet i regionen kraft og varmepumper til konkurransedyktige priser, samtidig som vi sikrer en rimelig avkastning på de verdier som ligger i selskapet. Vi søker å utnytte de synergieffekter som finnes ved å ha både nett, omsetning og produksjon av kraft «i samme hus».

Engroshandel

Hele porteføljen til Modum Kraftproduksjon (konesjonskraft, andelskraft, og produksjon i Modum-stasjonene) og Sigdal Energi har blitt solgt via Midtkraft til spotpris. I tillegg har produksjonsselskapene inngått prissikringsavtaler. Disse avtalene er inngått direkte med Midtkraft Strøm eller Midtkraft Strøm har videreformidlet dette salget i markedet. Midtkraft Strøm kjøper også kraften fra to minikraftverk i Sigdal. Gjennomsnittlig spotpris (netto) var 27,07 øre/kWh i 2017 mot 24,27 øre/kWh i 2016. Markedskraft ASA i Arendal bistår i porteføljeforvaltningen, samt med handel og clearing av finansielle elkontrakter.

Salg til sluttbrukere

Sluttkundene til Midtkraft Strøm befinner seg hovedsakelig i Modum og Sigdal kommuner, men vi har også en del kunder fra andre kommuner. Av sluttbrukersalget er ca 75% levert på spotpris, 2% til fastpris og resterende volum er levert på variabel kraftpris.

Salg av varmepumper

Siden høsten 2007 har vi satset på salg, montering og service av varmepumper. Interessen har vært stor men litt avtagende de siste årene. Totalt har vi solgt over 2400 pumper. De siste årene har vi kun solgt Mitsubishi varmepumper.

Litt om fiber og bredbånd

Midtkraft Strøm AS har en samarbeidsavtale med Krødsherad Everk KF knyttet til utbygging av fibernett i Modum, Sigdal og Krødsherad. Vår hovedsamarbeidspartner Modum Kabel-TV og RingNett AS har tjeneste- og leveranseansvar til sluttkundene.

Litt om kraftproduksjon

Kraftproduksjon

Midtkraft Strøm eier ingen kraftstasjoner selv, men Midtkraft Strøm har en egen produksjonsavdeling med ca. 8 årsverk. Denne avdelingen har ansvaret for drift og vedlikehold av seks kraftstasjoner i Modum og Sigdal. I tilknytning til disse kraftverkene er det 11 dammer som Midtkraft Strøm også har ansvaret for å følge opp. Vi har egen maskinistvakt for stasjonene vi drifter, og i tillegg er flere av kraftstasjonene overvåket fra driftssentralen hos Glitre Energi AS.

Oversikt over kraftverk Midtkraft Strøm har driftsansvar for:

Dyrbak kraftstasjon

Fallhøyde:	438 m
Ytelse:	560 kW
Midlere årsproduksjon:	3,0 GWh
Byggeår:	1913, fornyet i perioden 1995-1999
Eier:	Modum Kraftproduksjon KF *



Dyrbak kraftstasjon på Østmodum

Kongsfoss kraftstasjon

Fallhøyde:	15 m
Ytelse:	2,9 MW
Midlere årsproduksjon:	12 GWh
Byggeår:	2003-2004
Eier:	Modum Kraftproduksjon KF *



Kongsfoss kraftstasjon ved Åmot

Haugfoss kraftstasjon

Fallhøyde:	37 m
Ytelse:	3,6 MW
Midlere årsproduksjon:	21 GWh
Byggeår:	1938, fornyet i 1988
Eier:	Modum Kraftproduksjon KF *



Haugfoss kraftstasjon ved Blaafarveværket

Horga kraftstasjon

Fallhøyde:	205 m
Ytelse:	7,2 MW
Midlere årsproduksjon:	30 GWh
Byggeår:	1988-1990
Eier:	Sigdal kommune



Inngangspartiet til Horga kraftstasjon ved Soneren i Sigdal

Ramfoss kraftstasjon

Fallhøyde:	23,6 m
Ytelse:	30 MW
Midlere årsproduksjon:	180 GWh
Byggeår:	1959-1961
Eier:	Modum Kommune (36,35 %) Buskerud Fylke (36,00 %) Krødsherad Kommune (18,17 %) Sigdal Kommune (9,48 %)



Inntaksdammen i Ramfoss
- som ligger like ved Kløftefoss

Sønsteby kraftstasjon

Fallhøyde:	197 m
Ytelse:	90 kW
Midlere årsproduksjon:	0,6 GWh
Byggeår:	2008-2012
Eier:	Modum Kraftproduksjon KF *



Det er ikke stor plass inne i Sønsteby kraftstasjon

* Modum Kraftproduksjon KF: Kommunalt foretak 100 % eid av Modum kommune.



Ramfoss. Dronefoto: Trond Lindseth

Årsberetning for 2017

Virksomhetens art, mål og styring

Virksomheten i Midtkraft Strøm AS har i 2017 bestått av kraftomsetning, utbygging og drift av fiber og bredbåndsnett og salg av tjenester til kraftproduksjon.



Det er et mål å betjene kundene på en konkurranseeffektiv måte.

Virksomheten har sitt hovedkontor på Nedmarken i Vikersund. Daglig leder er John-Arne Haugerud.

Styret mener årsregnskapet gir en rettvise oversikt av Midtkraft Strøm AS sine eiendeler og gjeld, finansielle stilling og resultat.

Fortsatt drift og fremtidig utvikling

Forutsetningen om fortsatt drift er til stede og årsregnskapet for 2017 er satt opp under denne forutsetning.

Likestilling

Selskapet har som målsetting å være en arbeidsplass der det råder full likestilling mellom kvinner og menn. Bedriften har i dag i sin policy innarbeidet forhold rundt likestilling som tar sikte på at det ikke forekommer forskjellsbehandling grunnet kjønn i saker som for eksempel lønn, avansement og rekruttering.

Selskapet har 13 ansatte, hvorav 3 kvinner og 10 menn. Av disse er 1 maskinist lærling som leies ut til kraftproduksjon.

Arbeidsmiljø

I henhold til gjeldende lover og forskrifter fører selskapet oversikt over totalt sykefravær blant selskapets ansatte. I

2017 har sykefraværet i konsernet vært 2,7 %, mot 3,2 % i 2016 og 4,2 % i 2015. Selskapet oppfatter dette som et akseptabelt fraværnivå, men vil fortsette arbeidet for å komme lavest mulig. Det er avholdt 4 møter i bedriftens arbeidsmiljøutvalg. Samarbeidet med de ansattes organisasjoner har vært konstruktivt og har fungert bra i året som er gått.

Ytre miljø

Selskapet driver virksomhet som i beskjeden grad kan forurense det ytre miljø. Avfall kildesorteres og leveres godkjent mottak. Bedriften er en miljøfyrtårnsbedrift.

Risiko

Selskapet vurderes til å ha moderat finansiell risiko og er lite utsatt for endringer i rentenivå. Den finansielle krafthandelen blir imidlertid gjort opp i euro. Oppdekning av kunder på standard variabel kraftpris og fastprisavtaler, skjer i henhold til selskapets risikopolisy. Det er en viss prisrisiko knyttet til oppdekning av disse leveransene.

Kreditrisiko

Risiko for at motparter vil påføre selskapet store økonomiske tap anses lav fordi fordringer er spredt på et stort antall kunder.

Likviditetsrisiko

Selskapet vurderer likviditeten som tilfredsstillende. Det er ikke besluttet å innføre tiltak som endrer dagens likviditet.

Regnskapsinformasjon

Omsetningen for 2017 var på 103,4 mill. kr, mot 1082,2 mill. kr for 2016. Inntektene omfatter i salg av energi, salg av varmpumper, salg av tjenester til kraftproduksjon og leieinntekter i bredbåndsnettet.

Årets resultat før skatt viser et overskudd på 8,4 mill. kr mot et overskudd på 8,7 mill. kr for 2016.

Årets resultat på 6,4 mill. kr gir en avkastning på gjennomsnittlig egenkapital på 23,4 %. I forhold til total kapitalen gir årets resultat en avkastning på 8,3 %.

Selskapets likviditetsbeholdning var på 29 mill. kr pr. 31.12.2017.

Egenkapitalandelen pr 31.12.2017 var på 38,9 % mot 31,7 % for 2016.

Likviditeten anses som tilfredsstillende.

Årsresultat og disponeringer

Styret foreslår følgende disponering av årsresultatet i Midtkraft Strøm AS:

Til annen egenkapital	kr 6 351 667
Totalt disponert	kr 6 351 667

Vikersund, 24. april 2018


Kjell Tore Finnerud
Nestleder


Sunni G. Aamodt
Styremedlem


Odd Georg Hansen
Styremedlem


Ingunn Krag-Rønne
Styremedlem


Kari Johanne Foss
Styremedlem


Jon Hvidsten
Ansattes styrerepresentant


Fred Løvli
Ansattes styrerepresentant


John-Arne Haugerud
Adm. dir.


Arne Ramberg
Styreleder

Resultatregnskap 01.01-31.12.

	Note	2017	2016
Resultatregnskap			
Driftsinntekter			
Salgsinntekter energi	12	84 099 217	86 179 452
Annen driftsinntekt	12	19 302 956	22 054 502
Sum driftsinntekter		103 402 173	108 233 954
Driftskostnader			
Kraftkjøp		73 473 809	82 507 880
Lønnskostnad	6, 15	11 065 726	8 539 810
Avskrivning	2	1 722 431	1 775 142
Annen driftskostnad	8, 11	8 747 068	6 684 963
Tap på fordringer		8 137 296	140 620
Sum driftskostnader		95 146 330	99 648 414
Driftsresultat		8 255 843	8 585 539
Finansinntekter og finanskostnader			
Annen finansinntekt	5	188 706	168 418
Annen finanskostnad	5	38 680	14 185
Netto finansposter		150 026	154 233
Resultat før skattekostnad		8 405 870	8 739 773
Skattekostnad	4	2 054 203	2 211 392
Årsresultat		6 351 667	6 528 381
Disponering av årsresultat			
Avsatt til utbytte	1	-	-
Avsatt konsernbidrag	1	-	3 906 512
Overført fra/til annen egenkapital	1	6 351 667	2 621 8692
Sum disponert		6 351 667	6 528 381

Eiendeler 31.12.

	Note	2017	2016
Anleggsmidler			
Immaterielle eiendeler			
Utsatt skattefordel	4	766 005	619 485
Sum immaterielle eiendeler		766 005	619 485
Varige driftsmidler			
Fiberanlegg		19 965 925	18 166 956
Driftsløsøre, inventar, verktøy, mv.	2	441 395	589 128
Sum varige driftsmidler		20 407 320	18 756 084
Finansielle anleggsmidler			
Andre fordringer	9	3 071 327	3 644 795
Pensjonsinnskudd KLP		403 676	356 791
Sum finansielle anleggsmidler		3 475 003	4 001 587
Sum anleggsmidler		24 648 328	23 377 156
Omløpsmidler			
Varer		304 800	236 100
Fordringer			
Kundefordringer	9, 10, 13	16 268 951	15 968 996
Andre kortsiktige fordringer	9, 13	7 563 803	7 245 655
Sum fordringer		23 832 754	23 214 651
Bankinnskudd, kontanter og lignende	7	28 998 619	28 608 014
Sum omløpsmidler		53 136 173	52 058 765
SUM EIENDELER		77 784 501	75 435 920

Egenkapital og gjeld 31.12.

	Note	2017	2016
Egenkapital			
Innskutt egenkapital			
Aksjekapital (100 aksjer a kr. 50.000,-)	1,3	5 000 000	5 000 000
Overkurs	1	10 000 000	10 000 000
Annen innskutt egenkapital	1	775 732	775 732
Sum innskutt egenkapital		15 775 732	15 775 732
Opptjent egenkapital			
Annen egenkapital	1	14 490 542	8 138 875
Sum egenkapital		30 266 274	23 914 608
Gjeld			
Avsetning for forpliktelser			
Pensjonsforpliktelser	15	591 234	149 253
Sum avsetning for forpliktelser		591 234	149 253
Kortsiktig gjeld			
Leverandørgjeld	9	22 047 644	19 949 706
Betalbar skatt	4	2 200 723	2 270 364
Skyldig offentlige avgifter		684 116	123 661
Skyldig utbytte	13	-	-
Konserngjeld	9,13	12 944 019	7 506 880
Annen kortsiktig gjeld	14	9 050 491	21 521 448
Sum kortsiktig gjeld		46 926 993	51 372 059
Sum gjeld		47 518 227	51 521 312
Sum egenkapital og gjeld		77 784 501	75 435 920

Nedmarken, 24. april 2018


Arne Ramberg
Styreleder


Kjell Tore Finnerud
styremedlem


Odd Georg Hansen
styremedlem



Jon Hvidsten
ansattes representant


Ingunn Krag-Rønne
styremedlem


Kari Johanne Foss
styremedlem


Fred Løvli
ansattes representant


Sunni Grøndahl Aamodt
styremedlem


John-Arne Håugerud
adm. dir.

Noter til regnskapet 2017

Regnskapsprinsipper

Årsregnskapet er satt opp i samsvar med regnskapsloven og god regnskapsskikk, samt retningslinjer som er gitt fra Norges Vassdrags- og Energiverk (NVE).

Driftsinntekter og -kostnader

Inntektsføring ved salg av strøm og andre tjenester skjer på leveringstidspunktet.

Midtkraft Strøm AS handler i dag kraft med fysisk levering og med finansielt oppgjør, både bilateralt og gjennom det organiserte marked som administreres av Nord Pool ASA.

Kontraktporteføljen styres samlet og det er etablert et betryggende risikostyringssystem basert på selskapets kunder og forbruksmønster.

Kontrakter for kjøp og salg av kraft til faste priser er vurdert etter laveste verdi's prinsipp etter gjennomsnittspriser som en samlet portefølje.

Kostnadsføringen av driftskostnader følger sammenstillingsprinsippet. Ved usikkerhet, kostnadsføres tap som er sannsynlige og kvantifiserbare, mens betingede gevinster utsettes.

Klassifisering og vurdering av balanseposter

Omløpsmidler og kortsiktig gjeld omfatter poster som forfaller til betaling innen ett år etter anskaffelsestidspunktet, samt poster som knytter seg til varekretsløpet. Øvrige poster er klassifisert som anleggsmiddel/langsiktig gjeld.

Omløpsmidler vurderes til laveste av anskaffelseskost og virkelig verdi. Kortsiktig gjeld balanseføres til nominelt beløp på opptakstidspunktet.

Anleggsmidler vurderes til anskaffelseskost, men nedskrives til virkelig verdi dersom verdifallet ikke forventes å være forbigående. Langsiktig gjeld balanseføres til nominelt beløp på etableringstidspunktet.

Varer

Lager av innkjøpte varer er verdsatt til det laveste av anskaffelseskost etter FIFO-prinsippet og virkelig verdi. Det foretas nedskrivning for påregnelig ukurans.

Fordringer

Kundefordringer og andre fordringer er oppført i balansen til pålydende etter fradrag for avsetning til forventet tap. Avsetning til tap gjøres på grunnlag av individuelle vurderinger av de enkelte fordringene. I tillegg gjøres det for øvrige kundefordringer en uspesifisert avsetning for å dekke antatt tap.

Varige driftsmidler

Varige driftsmidler balanseføres og avskrives over driftsmidlets levetid dersom de har levetid over 3 år og har en kostpris som overstiger kr 15.000. Direkte vedlikehold av driftsmidler kostnadsføres løpende under driftskostnader, mens påkostninger eller forbedringer tillegges driftsmidlets kostpris og avskrives i takt med driftsmidlet.

Pensjoner

En ytelsesplan er en pensjonsordning som ikke er en innskuddsplan. Ved regnskapsføring av pensjon som er ytelsesplan, kostnadsføres forpliktelsen over opptjeningsstiden i henhold til planens opptjeningsformel. Allokeringemetode tilsvarer planens opptjeningsformel med mindre det vesentlige av opptjeningen skjer mot slutten av opptjeningsperioden. Lineær opptjening legges da til grunn. For pensjonsordninger etter lov om foretakspensjon anvendes således lineær opptjening.

Estimatavvik og virkningen av endrede forutsetninger amortiseres over forventet gjenværende opptjeningsstid i den grad de overstiger 10 % av den største av pensjonsforpliktelsen og pensjonsmidlene (korridor). Virkningen av planendringer med tilba-

kevrirkende kraft som ikke er betinget av fremtidig ansettelse, innregnes i resultatregnskapet umiddelbart. Planendringer med tilbakevirkende kraft som er betinget av fremtidig ansettelse, fordeles lineært over tiden frem til ytelsen ikke lenger er betinget av fremtidig ansettelse.

Netto pensjonsforpliktelse er differansen mellom nåverdien av pensjonsforpliktelsene og verdien av pensjonsmidler som er avsatt for betaling av ytelsene. Pensjonsmidlene vurderes til virkelig verdi. Måling av pensjonsforpliktelse og pensjonsmidler gjennomføres på balansedagen. Arbeidsgiveravgift er inkludert i tallene, og er beregnet av netto faktisk underfinansiering.

Skatt

Skattekostnaden i resultatregnskapet omfatter både periodens betalbare skatt og endring i utsatt skatt. Utsatt skatt er beregnet med 23 % på grunnlag av de midlertidige forskjeller som eksisterer mellom regnskapsmessige og skattemessige verdier, samt ligningsmessig underskudd til fremføring ved utgangen av regnskapsåret. Skatteøkende og skattereduserende midlertidige forskjeller som reverserer eller kan reversere i samme periode er utlignet og nettoført. Utsatt skattefordel er balanseført. Dette begrunnes ut fra budsjett for årene fremover og forventning om et positivt resultat og skattepliktig inntekt som gjør det mulig å utbytte fordelene.

Kontantstrømoppstilling

Kontantstrømoppstillingen er utarbeidet etter den indirekte metode. Kontanter og kontantekvivalenter inkluderer kasse, bank- og andre likvidbeholdninger samt kapitalplasseringer med forfall innen 3 måneder fra anskaffelse.

Elsertifikater

Selskapet er Elsertifikatpliktig etter lov om Elsertifikater. Gjennom levering av kraft i inntektsåret har selskapet pådratt seg en forpliktelse til å anskaffe Elsertifikater tilsvarende 13,7% av beregningsrelevantvolum for annullering i året etter inntektsåret. Forpliktelsen pr 31.12 måles til beste estimat på de utgifter som kreves for å gjøre opp forpliktelsen. Anskaffede sertifikater gjennom året balanseføres til kostpris. Forwardkontrakter anskaffet til eget bruk representerer kun et økonomisk oppgjør og regnskapsføres ikke med mindre det er en tapskontrakt.



Midkrafts reddende engel (Ole Kristian Hagen) monterer kjøling i Åmot Kirke. Foto: Odd Røvang

Note 1 Egenkapital

Spesifikasjon av egenkapital:

Hele kr	Aksjekapital	Overkursfond	Annen		Sum
			innskutt EK	Annen EK	
Egenkapital 01.01.	5 000 000	10 000 000	775 732	8 138 875	23 914 607
Årets resultat				6 351 667	6 351 667
Egenkapital 31.12.	5 000 000	10 000 000	775 732	14 490 542	30 266 274

Note 2 Varige driftsmidler

Hele kr	Biler, henger	Fiber	Sum
Anskaffelseskost 01.01.	1 434 167	35 692 708	37 126 875
Tilgang kjøpte driftsmidler	-	3 373 667	3 373 667
Anskaffelseskost 31.12.	1 434 167	39 066 375	40 500 542
Akk avskrivninger 01.01.	845 040	17 525 752	18 370 792
Tilgang	147 733	1 574 698	1 722 431
Akk. avskrivninger 31.12.	992 773	19 100 450	20 093 222
Bokført verdi pr. 31.12.	441 395	19 965 925	20 407 320
Avskrivningssats	30 %	5 %	30 %

Note 3 Aksjekapital og aksjonærinformasjon

Hele kr	Antall	Pålydende	Bokført
Spesifikasjon av aksjekapitalen	100	50 000	5 000 000

Selskapet har følgende aksjonær:

	Antall	Prosentandel	Pålydende	Sum
Midtkraft AS	100	100%	50 000	5 000 000



Foto: Nyg Reklame

Note 4 Skatt

Hele kr

Årets skattekostnad:	2017	2016
Betalbar skatt	2 200 723	2 270 364
Skatteeffekt av avgitt konsernbidrag	-	302 171
Endring i utsatt skattefordel	-179 825	-386 955
Virkning av endring i skatteregler	33 305	25 812
Sum skattekostnad	2 054 203	2 211 392

Effektiv skattesats

Resultat før skattekostnad	8 405 870	8 739 773
24%/25% forventet skatt	2 017 409	2 184 943
Skatt på permanente forskjeller	3 490	637
Virkning av endring i skatteregler	33 305	25 812
Sum skattekostnad	2 054 203	2 211 392
Effektiv skattesats	24,44 %	25,30 %

Beregning av årets skattegrunnlag:

Resultat før skattekostnad	8 405 870	8 739 773
Endring midlertidige forskjeller	749 268	1 547 820
Effekt av avgitt konsenbidrag	-	-1 208 682
Andre permanente forskjeller	14 542	2 549
Årets skattegrunnlag	9 169 680	9 081 460

Betalbar skatt utgjør 24%/25% av grunnlaget:	2 200 723	2 270 3643
---	------------------	-------------------

Oversikt over midlertidige forskjeller:	31.12.2017	31.12.2016	Endring
Kundefordringer	-1 937 131	-2 193 306	-256 175
Fordringer etter fordringsmodellen	-1 241 468	-1 241 468	-
Driftsmidler	439 376	1 002 839	563 463
Pensjonsforpliktelse	-591 234	-149 253	441 981
Grunnlag utsatt skatt	-3 330 456	-2 581 188	749 268
23%/24% utsatt skattefordel	-766 005	-619 485	146 520

Note 5 Poster som er slått sammen i regnskapet

Finansinntekter	2017	2016
Renter av bankinnskudd	179 485	168 418
Valutagevinst	9 222	-
Sum finansinntekter	188 706	168 418

Finanskostnader	2017	2016
Rentekostnader skatt	2 126	1 909
Valutatap	21 187	-
Annen finanskostnad	15 367	12 276
Sum finanskostnader	38 680	14 185

**Note 6 Lønnskostnader, antall ansatte, godtgjørelser, lån til ansatte mm.**

Hele kr

Selskapet har hatt ca 13 årsverk i 2017.

Daglig leder får utbetalt lønn fra morselskapet Midtkraft AS. Tjenester som daglig leder utfører for Midtkraft Strøm AS faktureres etter avtalt honorar. For spesifikasjon av lønn til daglig leder se konsernregnskapet for Midtkraft AS.

Lønnskostnader	2017	2016
Lønninger	7 875 615	6 711 127
Arbeidsgiveravgift	1 491 703	1 168 940
Pensjonskostnader	1 623 571	481 844
Andre ytelser	74 836	177 899
Sum	11 065 726	8 539 810

Note 7 Bundne midler

Hele kr	2017	2016
Skattetreksmidler	420 884	69 764
Sikkerhetsstillelse NASDAQ	8 932 104	8 203 974
Depotkonto Nordpool	1 770 697	8 973 491
Sum	11 123 685	17 247 229

Note 8 Revisjon, leasing/leiekostnad, tap på fordringer

Hele kr, eksklusive mva.

Revisor	2017	2016
Lovpålagt revisjon	49 000	50 000
Tilleggstjenester revisjon	-	20 875
Teknisk bistand årsregnskap og ligningspapirer	11 500	10 000
Andre attestasjonstjenester	25 000	25 000
Andre tjenester utenfor revisjon	86 100	85 900
Sum	171 600	191 775

Leasing/leiekostnad

Selskapets har ingen vesentlige leie- eller leasingforpliktelser.

Tap på fordringer (hele kr)	2017	2016
Konstaterte tap på fordringer	137 296	140 620

Note 9 Fordringer og gjeld

Av selskapets fordringer forfaller ca kr 2 428 797 senere enn ett år fra balansedagen. Tilsvarende tall for 2016 var ca kr 3 108 654.

Note 10 Kundefordringer

Hele kr	2017	2016
Kundefordringer til pålydende	7 853 033	7 766 559
Opptjent ikke fakturert inntekt	10 353 049	10 038 951
Avsetning til tap på krav	-1 937 131	-1 836 514
Kundefordringer i balansen	16 268 951	15 968 996

Note 11 Andre driftskostnader

Hele kr

Regnskapsposten består av:	2017	2016
Kostnader vedr. eiendommer	199 891	91 054
Inventar og utstyr	19 130	1 588
Kontorkostnader, data	161 982	385 688
Honorarer	1 437 406	531 835
Andre innleide tjenester	3 113 433	2 645 922
Markedsføringstiltak	458 047	420 402
Andre leveranser entrepriser	5 673 042	2 213 002
Aktiverte investeringer	-2 799 832	-
Andre driftskostnader	483 969	395 472
Sum andre driftskostnader	8 747 068	6 684 963

Note 12 Salgsinntekter

	2017	2016
Hele kr		
Salg av kraft	84 099 217	86 179 542
Varmepumper	3 105 164	3 668 918
Utleie kraftproduksjon	9 229 522	12 012 345
Fiber	5 972 144	5 340 615
Andre inntekter	996 127	1 032 534
Sum salgsinntekter	103 402 173	108 233 954

Note 13 Mellomværende med selskaper i samme konsern

Selskapet har følgende mellomværende med konsernselskap

Fordringer	2017	2016
Andre fordringer	-	-
Sum fordringer	-	-
Gjeld	2017	2016
Annen kortsiktig gjeld	12 944 019	7 506 880
Skyldig utbytte	-	-
Sum gjeld	12 944 019	-

Konsernregnskapet kan fås ved henvendelse til Midtkraft AS sine lokaler i Modum kommune.

Note 14 Elsertifikater

Sertifikatforpliktelse:

Elsertifikatpliktig volum i 2017 ble 1 772 42 MWh. Sertifikatplikten utgjør 13,7 % av elsertifikatpliktig volum og selskapet er således forpliktet til å annullere 242 92 sertifikater 1. april 2018. Forpliktelsen er for 2017 beregnet med utgangspunkt i inngåtte forwardkontrakter per 31.12. Forpliktelsen er således kostnadsført med kr 2 268 344.

Sertifikatbeholdning:

Det er per 31.12.2017 ikke anskaffet sertifikater for annullering, men det er inngått forwardkontrakter som dekker forpliktelsen som kommer til oppgjør i 2018.

Note 15 Pensjonsforpliktelser

Konsernet har kollektiv pensjonsordning for sine ansatte gjennom Kommunal Landspensjonskasse. Pensjonsordningen behandles i henhold til Norsk Regnskapsstandard for pensjonskostnader.

Ved beregningen er følgende forutsetninger lagt til grunn	2017	2016
Avkastning pensjonsmidler	4,10 %	3,60 %
Diskonteringsrente	2,40 %	2,60 %
Årlig lønnsvekst	2,50 %	2,50 %
Årlig regulering av G	2,25 %	2,25 %
Regulering av løpende pensjon	1,48 %	1,48 %

Som forutsetninger for demografiske faktorer og avgang er det lagt til grunn vanlig benyttede aktuarmessige forutsetninger innen forsikring. Diskonteringsrente fastsettes med utgangspunkt i statsobligasjoner med lang løpetid.

I beregningene er det lagt til grunn 21 personer, hvorav 13 er aktive mens 9 er utmeldte og pensjonister.

Årets pensjonskostnad fremkommer slik	2017	2016
Årets pensjonsopptjening	1 477 959	679 272
Rentekostnad	531 521	498 694
Avkastning pensjonsmidler	-537 693	-442 949
Administrasjonskostnad	70 529	45 372
Resultatført estimatavvik	217 791	245 552
Arbeidsgiveravgift inkl adm. kost	217 467	110 035
Netto pensjonskostnad	1 977 574	1 135 976
Herav resultatført aga av actuarielt tap (gevinst)	30 344	30 344

Pensjonsforpliktelse	2017	2016
Pensjonsforpliktelse	22 233 249	19 088 169
Verdi pensjonsmidler	16 422 576	14 421 272
Netto forpliktelse før aga og estimatavvik	5 810 673	4 666 897
Arbeidsgiveravgift	819 305	658 032
Ikke balanseført estimatavvik	6 038 744	5 175 675
Balanseført netto pensjonsmidler-/pensjonsforpliktelser+	591 234	149 253



Foto: Nyg Reklame

Kontantstrømoppstilling 01.01-31.12.

	2017	2016
Kontantstrømmer fra operasjonelle aktiviteter		
Resultat før skatt	8 405 870	8 739 773
Ordinære avskrivninger	1 722 431	1 755 142
Periodens betalte skatter	-2 270 364	-1 551 393
Effekt av pensjon	395 096	-207 538
Endring i kundefordringer	-299 955	-3 736 226
Endring i leverandørgjeld	2 097 938	4 368 990
Endring i kortsiktige fordringer	-318 148	3 220 668
Endring i kortsiktig gjeld	-6 473 363	-6 595 859
Endring i andre tidsavgrensningsposter	-68 700	494 427
Netto kontantstrøm fra operasjonelle aktiviteter	3 190 805	6 487 984
Endring i finansielle anleggsmidler	573 468	-
Tilgang av anleggsmidler	-3 373 667	-1 902 447
Netto kontantstrøm fra investeringsaktiveter	-2 800 199	-
Kontantstrømmer fra finansieringsaktiviteter		
Utbetalinger av utbytte	-	-4 000 000
Netto kontantstrøm fra finansieringsaktiviteter	-	-4 000 000
Netto endring i kontanter og kontantekvivalenter	390 607	605 536
Beholdning av kontanter og kontantekvivalenter 01.01.	28 608 014	28 002 478
Beholdning av kontanter og kontantekvivalenter 31.12.	28 998 619	28 608 014



Brannøvelse i Ramfoss. Foto: Nils Nerdalen

Til generalforsamlingen i Midtkraft Strøm AS

UAVHENGIG REVISORS BERETNING

Uttalelse om revisjonen av årsregnskapet

Konklusjon

Vi har revidert Midtkraft Strøm AS' årsregnskap som viser et overskudd på kr 6 351 667.

Årsregnskapet består av balanse per 31. desember 2017, resultatregnskap og kontantstrømpoppstilling for regnskapsåret avsluttet per denne datoen og noter til årsregnskapet, herunder et sammendrag av viktige regnskapsprinsipper.

Etter vår mening er det medfølgende årsregnskapet avgitt i samsvar med lov og forskrifter og gir et rettviseende bilde av selskapets finansielle stilling per 31. desember 2017, og av dets resultater og kontantstrømmer for regnskapsåret avsluttet per denne datoen i samsvar med regnskapslovens regler og god regnskapsskikk i Norge.

Grunnlag for konklusjonen

Vi har gjennomført revisjonen i samsvar med lov, forskrift og god revisjonsskikk i Norge, herunder de internasjonale revisjonsstandardene International Standards on Auditing (ISA-ene). Våre oppgaver og plikter i henhold til disse standardene er beskrevet i Revisors oppgaver og plikter ved revisjon av årsregnskapet. Vi er uavhengige av selskapet slik det kreves i lov og forskrift, og har overholdt våre øvrige etiske forpliktelser i samsvar med disse kravene. Etter vår oppfatning er innhentet revisjonsbevis tilstrekkelig og hensiktsmessig som grunnlag for vår konklusjon.

Øvrig informasjon

Ledelsen er ansvarlig for øvrig informasjon. Øvrig informasjon består av årsberetningen, men inkluderer ikke årsregnskapet og revisjonsberetningen.

Vår uttalelse om revisjonen av årsregnskapet dekker ikke øvrig informasjon, og vi attesterer ikke den øvrige informasjonen.

I forbindelse med revisjonen av årsregnskapet er det vår oppgave å lese øvrig informasjon med det formål å vurdere hvorvidt det foreligger vesentlig inkonsistens mellom øvrig informasjon og årsregnskapet, kunnskap vi har opparbeidet oss under revisjonen, eller hvorvidt den tilsynelatende inneholder vesentlig feilinformasjon.

Dersom vi konkluderer med at den øvrige informasjonen inneholder vesentlig feilinformasjon er vi pålagt å rapportere det. Vi har ingenting å rapportere i så henseende.

Styrets og daglig leders ansvar for årsregnskapet

Styret og daglig leder (ledelsen) er ansvarlig for å utarbeide årsregnskapet i samsvar med lov og forskrifter, herunder for at det gir et rettviseende bilde i samsvar med regnskapslovens regler og god regnskapsskikk i Norge. Ledelsen er også ansvarlig for slik intern kontroll som den finner nødvendig for å kunne utarbeide et årsregnskap som ikke inneholder vesentlig feilinformasjon, verken som følge av misligheter eller feil.

Ved utarbeidelsen av årsregnskapet må ledelsen ta standpunkt til selskapets evne til fortsatt drift og opplyse om forhold av betydning for fortsatt drift. Forutsetningen om fortsatt drift skal legges til grunn for årsregnskapet så lenge det ikke er sannsynlig at virksomheten vil bli avvirket.

Revisors oppgaver og plikter ved revisjonen av årsregnskapet

Vårt mål med revisjonen er å oppnå betryggende sikkerhet for at årsregnskapet som helhet ikke inneholder vesentlig feilinformasjon, verken som følge av misligheter eller utilsiktede feil, og å avgi en revisjonsberetning som inneholder vår konklusjon. Betryggende sikkerhet er en høy grad av sikkerhet, men ingen garanti for at en revisjon utført i samsvar med lov, forskrift og god revisjonsskikk i Norge, herunder ISA-ene, alltid vil avdekke vesentlig feilinformasjon som eksisterer. Feilinformasjon kan

oppstå som følge av misligheter eller utilsiktede feil. Feilinformasjon blir vurdert som vesentlig dersom den enkeltvis eller samlet med rimelighet kan forventes å påvirke økonomiske beslutninger som brukerne foretar basert på årsregnskapet.

Som del av en revisjon i samsvar med lov, forskrift og god revisjonsskikk i Norge, herunder ISA-ene, utøver vi profesjonelt skjønn og utviser profesjonell skepsis gjennom hele revisjonen. I tillegg:

- identifiserer og anslår vi risikoen for vesentlig feilinformasjon i regnskapet, enten det skyldes misligheter eller utilsiktede feil. Vi utformer og gjennomfører revisjonshandlinger for å håndtere slike risikoer, og innhenter revisjonsbevis som er tilstrekkelig og hensiktsmessig som grunnlag for vår konklusjon. Risikoen for at vesentlig feilinformasjon som følge av misligheter ikke blir avdekket, er høyere enn for feilinformasjon som skyldes utilsiktede feil, siden misligheter kan innebære samarbeid, forfalskning, bevisste utelatelser, uriktige fremstillinger eller overstyring av intern kontroll.
- opparbeider vi oss en forståelse av den interne kontroll som er relevant for revisjonen, for å utforme revisjonshandlinger som er hensiktsmessige etter omstendighetene, men ikke for å gi uttrykk for en mening om effektiviteten av selskapets interne kontroll.
- evaluerer vi om de anvendte regnskapsprinsippene er hensiktsmessige og om regnskapsestimater og tilhørende noteopplysninger utarbeidet av ledelsen er rimelige.
- konkluderer vi på hensiktsmessigheten av ledelsens bruk av fortsatt drift-forutsetningen ved avleggelsen av regnskapet, basert på innhentede revisjonsbevis, og hvorvidt det foreligger vesentlig usikkerhet knyttet til hendelser eller forhold som kan skape tvil av betydning om selskapets evne til fortsatt drift. Dersom vi konkluderer med at det eksisterer vesentlig usikkerhet, kreves det at vi i revisjonsberetningen henleder oppmerksomheten på tilleggsopplysningene i regnskapet, eller, dersom slike tilleggsopplysninger ikke er tilstrekkelige, at vi modifiserer vår konklusjon om årsregnskapet og årsberetningen. Våre konklusjoner er basert på revisjonsbevis innhentet inntil datoen for revisjonsberetningen. Etterfølgende hendelser eller forhold kan imidlertid medføre at selskapet ikke fortsetter driften.
- evaluerer vi den samlede presentasjonen, strukturen og innholdet, inkludert tilleggsopplysningene, og hvorvidt årsregnskapet representerer de underliggende transaksjonene og hendelsene på en måte som gir et rettviseende bilde.

Vi kommuniserer med dem som har overordnet ansvar for styring og kontroll blant annet om det planlagte omfanget av revisjonen og til hvilken tid revisjonsarbeidet skal utføres. Vi utveksler også informasjon om forhold av betydning som vi har avdekket i løpet av revisjonen, herunder om eventuelle svakheter av betydning i den interne kontrollen.

Uttalelse om øvrige lovmessige krav

Konklusjon om årsberetningen

Basert på vår revisjon av årsregnskapet som beskrevet ovenfor, mener vi at opplysningene i årsberetningen om årsregnskapet, forutsetningen om fortsatt drift og forslaget til anvendelse av overskuddet er konsistente med årsregnskapet og i samsvar med lov og forskrifter.

Konklusjon om registrering og dokumentasjon

Basert på vår revisjon av årsregnskapet som beskrevet ovenfor, og kontrollhandlinger vi har funnet nødvendig i henhold til internasjonal standard for attestasjonsoppdrag (ISAE) 3000 «Attestasjonsoppdrag som ikke er revisjon eller forenklet revisorkontroll av historisk finansiell informasjon», mener vi at ledelsen har oppfylt sin plikt til å sørge for ordentlig og oversiktlig registrering og dokumentasjon av selskapets regnskapsopplysninger i samsvar med lov og god bokføringskikk i Norge.

Drammen, 24. april 2018
Deloitte AS

Gry Kjersti Bergset
Gry Kjersti Bergset
statsautorisert revisor

Haugfossen. Dronefoto: Trond Lindseth







Midtkraft

Øvre Nedmarken 15, 3370 Vikersund
Telefon: 32 78 32 78, Telefax 32 78 12 25
Epost: post@midtkraft.no, www.midtkraft.no