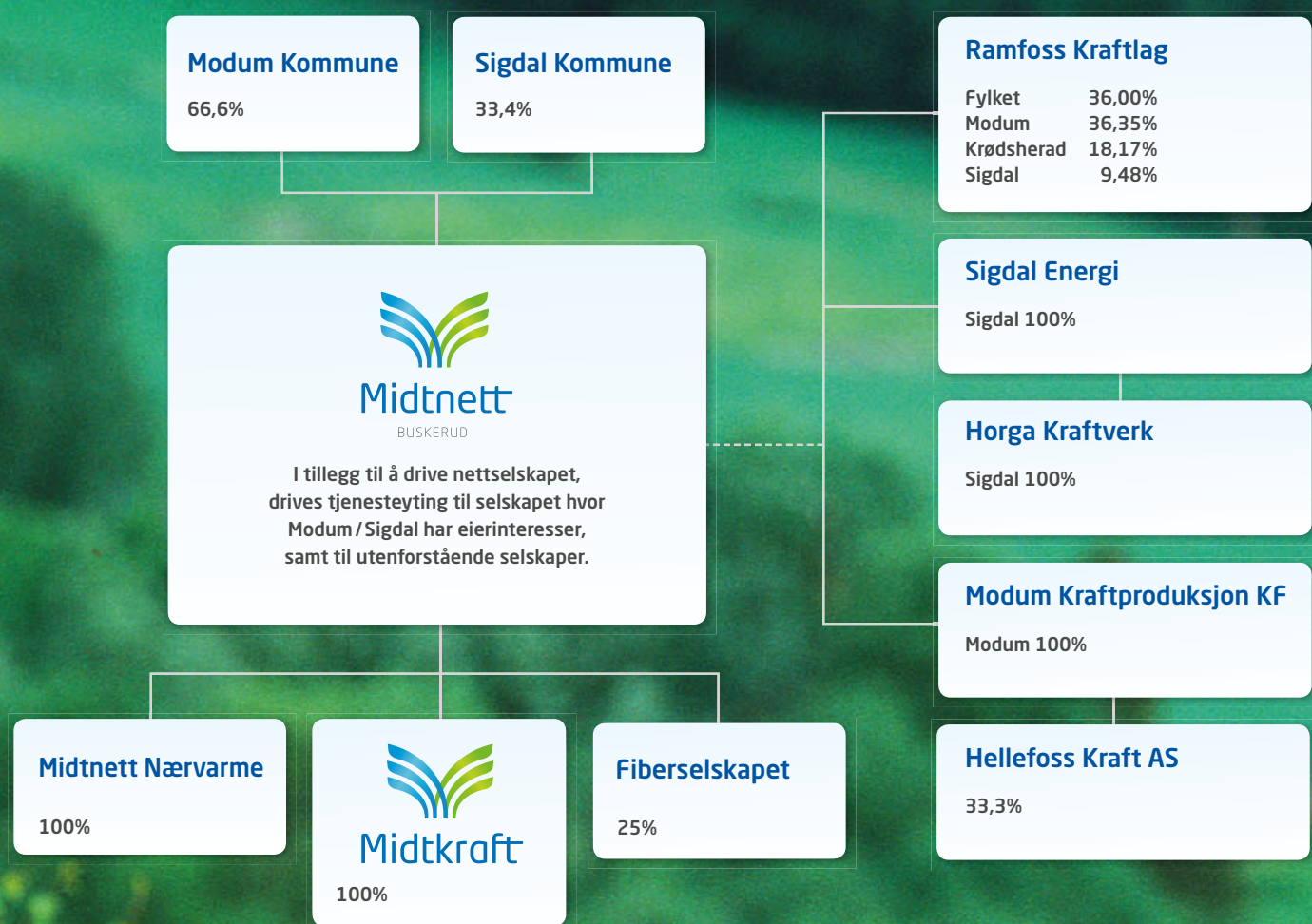


Årsrapport 2013



Selskapsstruktur



Innhold

Selskapsstruktur.....	s. 2
Virksomheten 2013.....	s. 4



Midtnett

Litt om kraftproduksjon	s. 6
Litt om Midtnett Buskerud	s. 8
Styrets beretning.....	s. 11
Resultatregnskap	s. 14
Eiendeler.....	s. 15
Egenkapital og gjeld.....	s. 16
Kontantstrømoppstilling	s. 17
Noter.....	s. 18
Revisors beretning.....	s. 30



Midtkraft

Litt om Midtkraft Buskerud	s. 33
Styrets beretning.....	s. 34
Resultatregnskap	s. 36
Eiendeler.....	s. 37
Egenkapital og gjeld.....	s. 38
Kontantstrømoppstilling	s. 39
Regnskapsprinsipper	s. 40
Noter.....	s. 42
Revisors beretning.....	s. 46

Virksomheten i 2013



Midtnett Buskerud (MNB) er det lokale nettselskapet i Modum og Sigdal kommuner. Selskapet driver vannkraftproduksjon gjennom avtaler med eierne av Ramfoss Kraftlag, Modum Kraftproduksjon KF og Horga Kraftverk. Produksjonsselskapenes anleggskonsesjoner ligger i vårt selskap. Kraftomsetningen ivaretas av datterselskapet Midtkraft Buskerud.

Eierforholdene ligger fast. Eierne er aktive og langsiktige i sin satsning.

MNB har eget regionalnett, som strekker seg fra Vikersund til Nedre Eggedal med tilhørende transformatorstasjoner på 60 kV-nivå i tillegg til distribusjonsnettet.

Aktivitetsnivået på fornyelse av eldre nett har vært stor i 2013. Nye Sundbakken transformatorstasjon ble satt i drift sommeren 2013. Flom i Simoa har flere ganger vist at den gamle stasjonen lå utsatt til. Den nye stasjonen er flyttet til en flomsikker tomt. Dette har økt forsyningssikkerheten i Sigdal ytterligere, og er en viktig del av vår langsiktige plan for fornyelse av nettet for å møte fremtidige forventninger og krav til en sikker lokal strømforsyning.

Aktiviteten i fjellet har stabilisert seg i forhold til ny hyttebygging, men det er fortsatt god aktivitet i forbindelse med forfettinger og forsterkninger i eksisterende hyttefelt.

Det vil arbeides aktivt med å holde driftskostnadene på et fornuftig nivå i forhold til oppgavene vi skal løse. Dette vil bidra til at vi står bedre rustet til å møte økte effektivitetskrav fra NVE og sikre en tilfredsstillende avkastning på nettkapitalen.

Energiforsyningen blir en viktig aktør for at Norge skal nå sine klimamål. Vår region har stor produksjon av fornybar energi gjennom vannkraften. MNB ønsker

å være en bidragsyter for å legge til rette for ny fornybar energi lokalt.

MNB har som forventet i 2013 et godt økonomisk resultat med et overskudd på 19,7 millioner kroner etter skatt. Dette skyldes i hovedsak høye inntektsrammer for bransjen i 2013. For 2014 er inntektsrammene betydelig redusert og for MNB utgjør nedgangen ca. 15 % i redusert ramme. Til dels store svingninger i inntektsrammene fra år til år kan være et hinder for å drive rasjonelt i et langsiktig perspektiv. NVE fastsetter nettselskapenes inntektsramme årlig. NVE har pågående et arbeid for å finne en modell som kan føre til mer stabile og forutsigbare rammer med virkning fra 2015. Vi håper NVE finner gode løsninger for bransjen på dette området.

Det har vært knyttet stor spenning til Reiten-utvalgets rapport, som blant annet skulle se på en hensiktsmessig nettorganisering. Rapporten ble lagt fram 5. mai i år, og vårt inntrykk er at rapporten er godt mottatt i bransjen. Rapporten peker blant annet på nøytraliteten mellom monopol- og øvrig virksomhet. Det legges opp til et selskapsmessig og funksjonelt skille mellom disse virksomhetene. For MNB vil dette bety en endring i selskapsstrukturen som vi har gode forutsetninger for å innfri.

Selskapet har en organisasjon med god kompetanse, samtidig som det blir en viktig oppgave å videreutvikle denne ytterligere for å møte fremtidige utfordringer. Vi er 52 personer i selskapet ved årets utløp.

For å møte fremtidige utfordringer vurderes ytterligere samarbeid med andre selskap innenfor områder som kan gi oss en merverdi innenfor sårbarhet, kompetanse og lønnsomhet. Vi tror dette arbeidet er viktig for at vi også i fremtiden skal tjene våre kunder på en god måte, samtidig som vi skal være en viktig lokal bidragsyter.

Høye krav til effektiv drift i alle ledd i organisasjonen vil være et satsningsområde. Sammen med engasjerte og løsningsorienterte medarbeidere legger vi til rette for en effektiv og god fremtidsrettet utvikling av selskapet.

Eivind Ruud

Eivind Ruud

Kst. adm. direktør



Midtnett

Midtnett Buskerud sitt primære satsningsområde skal være overføring av elektrisk kraft og salg av tjenester til selskapene Midtkraft Buskerud, Horga Kraftverk, Ramfoss Kraftlag, Modum Kraftproduksjon, Sigdal Energi og andre.

Selskapets kjernevirksomhet

MNB's kjernevirksomhet er infrastruktur for energioverføring med tilhørende tjenester og virksomhet tilknyttet dette.

Selskapets hovedmålsetting

MNB skal være en miljøbevisst bedrift som skal tilby overføring av energi og energitjenester. Dette skal sikre MNB en langsiktig lønnsomhet til glede for kunder, ansatte og eiere.

Selskapets verdier

MNB skal være ansvarlig, nyskapende og opptatt av HMS. Vår aktivitet skal være preget av kompetanse og kvalitet.



Litt om kraftproduksjon

Kraftproduksjon

Midtnett Buskerud (MNB) eier ingen kraftstasjoner selv, men MNB har en egen produksjonsavdeling med ca. 8 årsverk. Denne avdelingen har ansvaret for drift og vedlikehold av seks kraftstasjoner i Modum og Sigdal. I tilknytning til disse kraftverkene er det 11 dammer som MNB også har ansvaret for å følge opp. Vi har egen maskinistvakt for stasjonene vi drifter, og i tillegg er flere av kraftstasjonene overvåket fra driftssentralen hos Energiselskapet Buskerud.

Oversikt over kraftverk Midtnett Buskerud har driftsansvar for:

Dyrbak kraftstasjon

Fallhøyde:	438 m
Ytelse:	560 kW
Midlere årsproduksjon:	2,6 GWh
Byggeår:	1913, fornyet i perioden 1995-1999
Eier:	Modum Kraftproduksjon KF *



Dyrbak kraftstasjon på Østmodum

Kongsfoss kraftstasjon

Fallhøyde:	15 m
Ytelse:	2,9 MW
Midlere årsproduksjon:	10 GWh
Byggeår:	2003-2004
Eier:	Modum Kraftproduksjon KF *



Kongsfoss kraftstasjon ved Åmot

Haugfoss kraftstasjon

Fallhøyde:	37 m
Ytelse:	3,6 MW
Midlere årsproduksjon:	21 GWh
Byggeår:	1938, fornyet i 1988
Eier:	Modum Kraftproduksjon KF *



Haugfoss kraftstasjon ved Blaafarveværket

Horga kraftstasjon

Fallhøyde:	205 m
Ytelse:	7,2 MW
Midlere årsproduksjon:	27 GWh
Byggeår:	1988-1990
Eier:	Sigdal kommune



Inngangspartiet til Horga kraftstasjon ved Soneren i Sigdal

Ramfoss kraftstasjon

Fallhøyde:	23,6 m
Ytelse:	30 MW
Midlere årsproduksjon:	170 GWh
Byggeår:	1959-1961
Eier:	Modum Kommune (36,35 %) Buskerud Fylke (36,00 %) Krødsherad Kommune (18,17 %) Sigdal Kommune (9,48 %)



Inntaksdammen i Ramfoss
– som ligger like ved Kløfdefoss

Sønsteby kraftstasjon

Fallhøyde:	197 m
Ytelse:	90 kW
Midlere årsproduksjon:	0,6 GWh
Byggeår:	2008-2012
Eier:	Modum Kraftproduksjon KF *



Det er ikke stor plass inne i Sønsteby kraftstasjon

* Modum Kraftproduksjon KF: Kommunalt foretak 100 % eid av Modum kommune.



Oppstart av rehabiliteringsarbeider på Vesledammen vinteren 2013, foto: Nevreza Hurtic.



Litt om Midtnett Buskerud

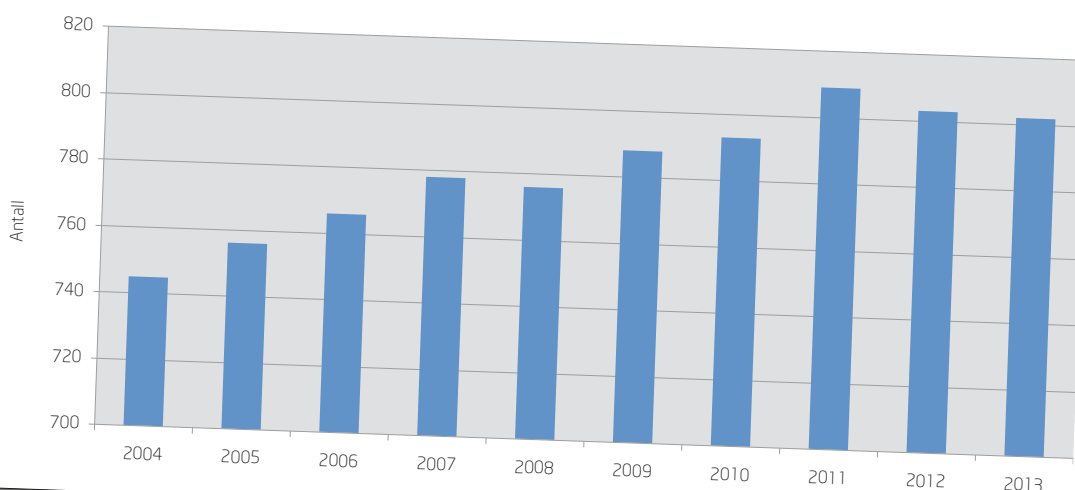
Teknisk sammendrag av nettvirksomheten

NETT	2012	2013	Endring
Anlegg			
Tilknyttede faste anlegg (kunder)	12 941 stk	13 082 stk	141 stk
Regionalnett linjer (66/132 kV)	68 km	65 km	-3 km
Regionalnett kabler (66/132 kV)	0 km	0,5 km	0,5 km
Høyspent linjer (22/11 kV)	341 km	335 km	-6 km
Høyspent kabler (22/11 kV)	219 km	233 km	14 km
Lavspent linjer	648 km	637 km	-11 km
Lavspent kabler	725 km	752 km	27 km
Fordelingstransformatorer / MVA	803 stk / 151 MVA	802 stk / 154 MVA	-1 stk / 3 MVA
Transformatorstasjoner / MVA	5 stk / 87 MVA	5 stk / 87 MVA	0 stk / 0 MVA

I tillegg har Midt Nett Buskerud uttak fra Setersberg og Døvikfoss tilhørende EB Nett.

I regional- og distribusjonsnett er det lokalisert 8 kraftstasjoner med installert ytelse i fra 100 kW til 30 MW med samlet produksjon på 261 GWh.

Fordelingstransformatorer, antall

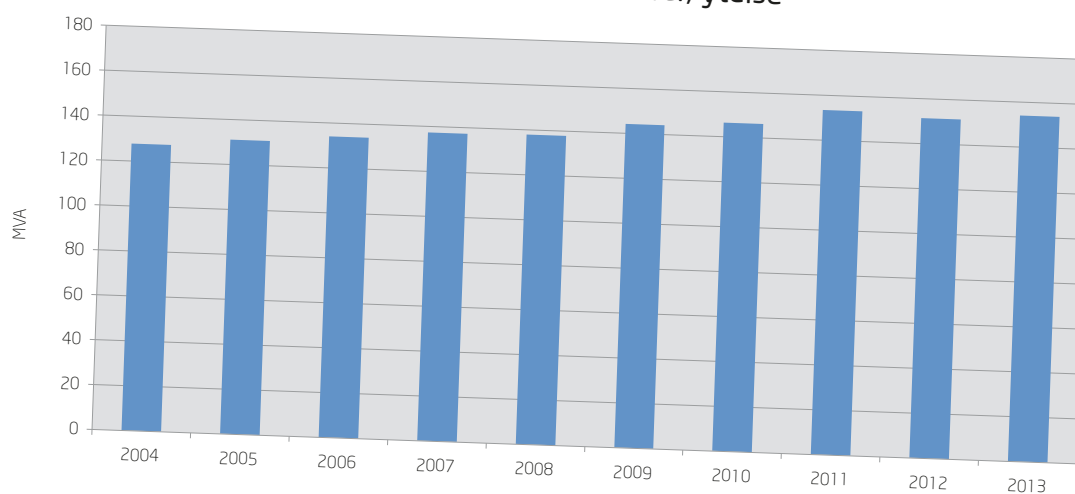


Forbruk og nettap 2013

Forbruk i forsyningsområdet (MWh)
 Forbruk målt hos sluttbruker (MWh)
 Nettap (MWh)
 Nettap i %

273 848 MWh
 253 031 MWh
 20 817 MWh
 7,6 %

Fordelingstransformatorer, ytelse

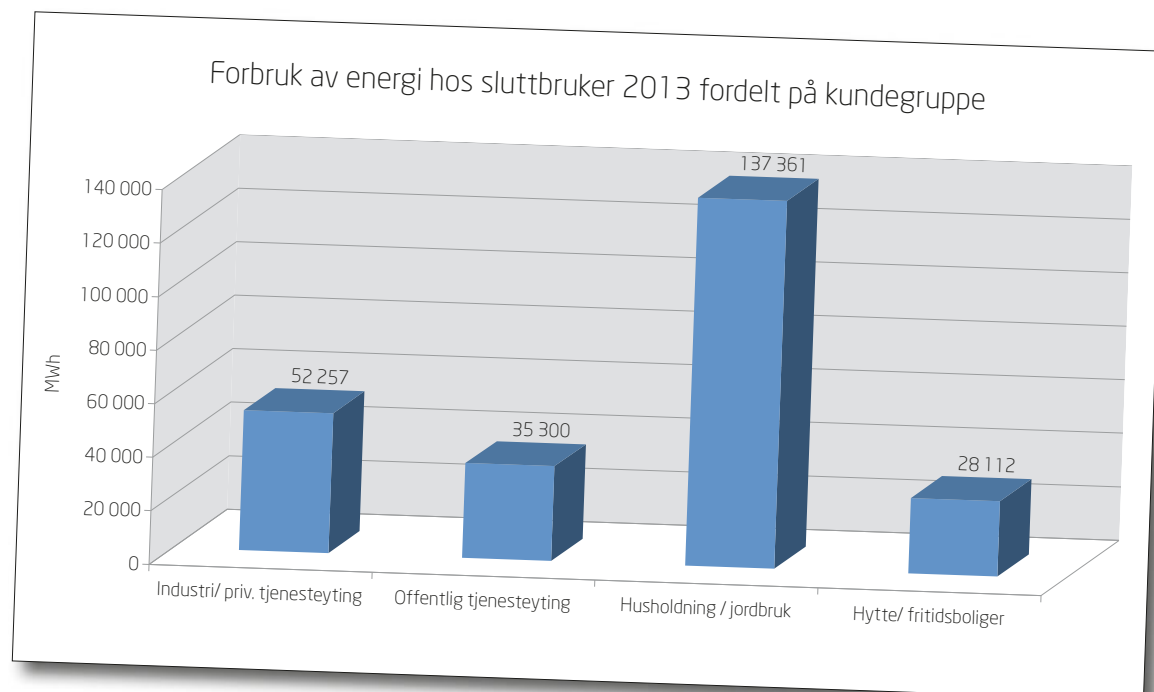
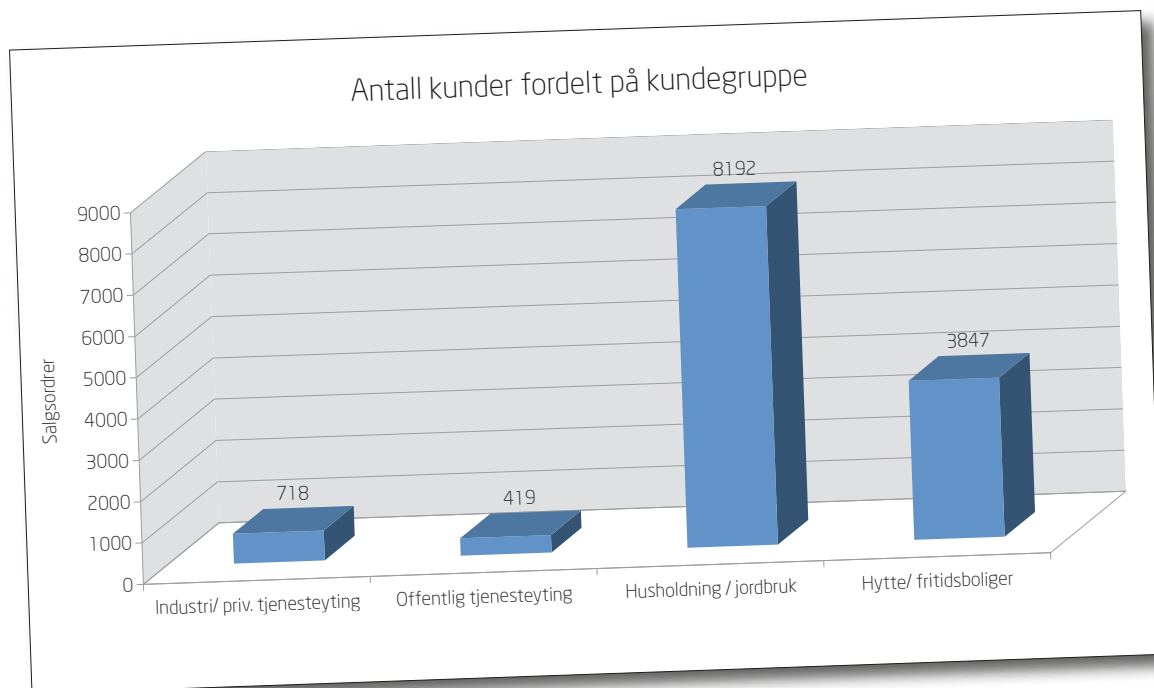


Installert effekt, fordelingstransformatorer:
 Installert effekt på egne trafostasjoner:
 Maks effekt registrert i året:

153 935 kVA
 87 000 kVA
 67 099 kW

Utvikling





MNB - Årsberetning for 2013

Virksomhetens art, mål og styring

Selskapet har eksistert siden 1. januar 1999 da Sigdal Kraftnett AS ble innfusjonert i Modum Kraftnett AS som skiftet navn til Midt Nett Buskerud AS. Fusjonen ble gjennomført til virkelig verdi og de bokførte verdier i Sigdal Kraftnett AS og Modum Kraftnett AS ble videreført.

1. januar 2000 ble kraftomsetningen utskilt i et eget selskap Midt Kraft Buskerud AS, hvor Midt Nett Buskerud AS er ene-eier.

Det fusjonerte selskap eies 33,4 % av Sigdal Kommune og 66,6 % av Modum Kommune.

Virksomheten i Midt Nett Buskerud AS har i 2013, i hovedsak, bestått av distribusjon av energi (nettvirksomhet) og salg av tjenester til andre selskaper. Selskapet har i løpet av året også videreført sitt engasjement i utbygging av et fiberoptisk nett i sine hjemkommuner. Dette skjer i samarbeid med kommunene og andre aktører.

Som styringsprinsipp legger Midt Nett Buskerud AS til grunn «prinsipper for god eierstyring og selskapsledelse, som gjelder for norske børsnoterte selskaper, samt de eierkrav som er vedtatt.» De grunnleggende mål er å betjene kundene på en konkurranseeffektiv måte, sikre god infrastruktur og distribusjon og øke verdiene i selskapet. Dermed kan eierne få en tilfredsstillende avkastning på den kapitalen selskapet forvalter. Verdiene kan blant annet økes gjennom effektivisering av virksomheten, utvikling av nye forretningsområder og gjennom forretnings samarbeid med andre. Årlig utbytte vurderes hvert år i forhold til årets resultat, egenkapitalsituasjonen og behovet for kapital til videreutvikling av selskapet.

Virksomheten har sitt hovedkontor på Nedmarken, Vikersund. Eivind Ruud har vært fungerende adm. dir. i selskapet siden mars 2013.

Styret mener årsregnskapet gir en rettvise oversikt av Midt Nett Buskerud AS og konsernets, eiendeler og gjeld, finansielle stilling og resultat.

Fortsatt drift og fremtidig utvikling

Forutsetningen om fortsatt drift er til stede og årsregnskapet for 2013 er satt opp under denne forutsetning.

Midt Nett Buskerud AS som nettselskap for Sigdal og Modum kommune, får inntekten fastsatt gjennom NVE's monopolkontroll. Fremtidig utvikling vil bli påvirket av myndighetenes fremtidige rammevilkår, selskapets egen drift- og investeringsstrategi, samt eierens krav. Selskapet vil i denne sammenheng gjøre sine valg med basis i et langsiktig perspektiv.

Arbeidsmiljø og personale

I henhold til gjeldende lover og forskrifter fører selskapet oversikt over totalt sykefravær blant selskapets ansatte. I 2013 har sykefraværet vært på 6,4 %, mot 4,9 % i 2012 og 3,9 % i 2011. Sykefraværet i 2013 bærer preg av flere langtidsfravær. Selskapet oppfatter dette som et akseptabelt fraværsnivå, men vil fortsette arbeidet for å komme lavest mulig. Det har ikke vært større arbeidsskader eller ulykker i året. Det er gjennomført førstehjelpskurs i regi av bedriftshelsetjenesten, for alle ansatte. Det er avholdt 2 møter i bedriftens arbeidsmiljøutvalg. Samarbeidet med de ansattes organisasjoner har vært konstruktivt og har fungert bra i året som er gått.

Likestilling

Bedriften har som målsetting å være en arbeidsplass der det råder full likestilling mellom kvinner og menn. Bedriften har i dag i sin policy innarbeidet forhold rundt likestilling som tar sikte på at det ikke forekommer forskjellsbehandling grunnet kjønn i saker som for eksempel lønn, avansement og rekruttering. Selskapet har 52 ansatte, hvorav 11 kvinner og 41 menn. Av disse er 3 lærlinger (menn) og 5 ansatt i deltidsstilling (kvinner). Tradisjonelt har bransjen vært mannsdominert, og det er vanskelig å rekruttere kvinner i en del av stillingene.

Selskapets styre har 8 medlemmer. Av disse er det 3 kvinner. Av aksjonærvalgte representanter er det 3 menn og 3 kvinner. De ansatte har 2 medlemmer.

Miljørapportering

Bedriften driver virksomhet som i beskeden grad kan forurense det ytre miljø. Alt søppel kildesorteres og leveres godkjent mottak. Bedriften er en miljøfyrtårnbedrift.



Regnskapsinformasjon

Morselskapet

Omsetningen for 2013 var på 112,2 mill. kr, mot 85,5 mill. kr for 2012. Inntektene omfatter lovlig nettinntekter (fastsatt av NVE) og salg av tjenester.

Samlet kontantstrøm fra operasjonelle aktiviteter var på 36 mill. kr. Resultatet for selskapet var på 19,9 mill. kr. Forskjellen skyldes avskrivninger, rentekostnader, skatter og øvrige endringer i fordringer og kortsiktig gjeld.

Det er netto investert 44,2 mill. kr i varige driftsmidler, hovedsakelig knyttet til reinvesteringer og nyinvesteringer i nettanlegg. Om lag 4,3 mill. kr er netto investert i fiberanlegg.

Selskapets likviditetsbeholdning var 11,6 mill. kr pr. 31.12.2013. Evnen til egenfinansiering av investeringer er noe begrenset. Finansieringsbehov og muligheter vurderes løpende.

Selskapets kortsiktige fordringer minus kortsiktig gjeld er pr. 31.12.2013 på -27,9 mill. kr. Tilsvarende tallstørrelse i 2012 var kr -52,1 mill. kr. Selskapets arbeidskapital var således negativ. Kontantbeholdningen og de kortsiktige fordringene (omløpsmidler) var ved årsskiftet 16,3 mill. kr lavere enn kortsiktig gjeld. Selskapet har en tilfredsstillende avtale om kortsiktig finansiering.

Egenkapitalandelen pr. 31.12.2013 var på 33,5 % mot 28,8% for 2012.

Konsernet

Omsetningen for 2013 var på 216,4 mill. kr, mot 157,7 mill. kr for 2012. Inntektene omfatter lovlig nettinntekter, salg av energi, salg av driftstjenester, bredbånd og varmpumper.

Samlet kontantstrøm fra operasjonelle aktiviteter var på 44,1 mill. kr. Resultatet for konsernet var på 20,5 mill. kr. Forskjellen skyldes avskrivninger, rentekostnader, skatter og øvrige endringer i fordringer og kortsiktig gjeld.

Det er investert 44,2 mill. kr i varige driftsmidler, hovedsakelig knyttet til reinvesteringer og nyinvesteringer i nettanlegg.

Konsernets likviditetsbeholdning var 52,3 mill. kr pr. 31.12.2013. Evnen til egenfinansiering av store investeringer er noe begrenset.

Konsernets kortsiktige fordringer minus kortsiktig gjeld er pr. 31.12.2013 på -51,6 mill. kr. Tilsvarende tallstørrelse i 2012 var kr -68,8 mill. kr. Konsernets arbeidskapital er noe bedre, men kontanter og kortsiktige fordringer (omløpsmidler) er 0,9 mill. kr høyere enn kortsiktig gjeld.

Egenkapitalandelen pr. 31.12.2013 var på 31,3 % mot 27,5% for 2012.

Finansiell risiko

Selskapet og konsernet løper en viss markedsrisiko da det er eksponert mot endringer i rentenivået og valuta. All langsiktig gjeld er tatt opp hos eierne og risikoen vurderes som liten. Videre vil endringer i rentenivået påvirke inntektsrammen fra NVE. En renteøkning vil øke vår inntektsramme og det er for tiden liten risiko på dette området. Når det gjelder valuta har konsernet depotkonti i euro som er eksponert for verdifall. Det er ønskelig å eliminere denne risikoen i fremtiden.

Kredittrisiko

Risiko for at motparter vil påføre oss store økonomiske tap anses lav, da våre fordringer er spredt på et stort antall kunder.

Likviditetsrisiko

Likviditeten anses som tilfredsstillende.

Årsresultat og disponeringer

Styret foreslår følgende disponering av årsresultatet i Midt Nett Buskerud AS:

Til utbytte	kr	0
Til annen egenkapital	kr	19 907 656
Totalt disponert	kr	19 907 656

Vikersund, 8. april 2014


Kjell Tore Finnerud
Nestleder


Sunni G. Aamodt
Styremedlem


Ole Martin Kristiansen
Styremedlem


Gerd Johnsen
Styremedlem


Stian Engen
Ansattes styrerepresentant


Fred Løvli
Ansattes styrerepresentant


Eivind Ruud
Kst. adm.dir.


Tone Eidal Frøvoll
Styremedlem


Vidar Weum
Styreleder



Elever ved Rosthaug videregående skole lager informasjonsfilm for Midtnett, foto Trond Lindseth.



Resultatregnskap 01.01-31.12

Midtnett Buskerud				Konsern	
2013	2012	Note	2013	2012	
Driftsinntekter					
1 235 218	1 229 192	Energisalg	14	102 414 227	70 222 244
95 495 655	68 820 041	Nettleie	14, 15	95 495 655	68 820 041
15 477 534	15 428 337	Andre driftsinntekter	14	18 468 804	18 643 875
112 208 407	85 477 570	Sum driftsinntekter		216 378 686	157 686 160
Driftskostnader					
7 093 882	6 257 756	Energikjøp	14	105 450 326	74 471 177
9 515 688	9 184 960	Kostnader andres nett	14	9 515 688	9 184 960
23 566 845	28 756 252	Lønnskostnad	6, 13	25 251 356	30 493 847
18 778 665	18 515 997	Avskrivninger	2	18 882 565	18 602 067
21 009 765	21 070 433	Andre driftskostnader	8, 16	24 088 181	23 609 098
254 468	321 249	Tap på fordringer	8	377 983	454 627
80 219 313	84 106 647	Sum driftskostnader		183 566 099	156 815 776
31 989 094	1 370 923	Driftsresultat		32 812 586	870 384
Finansinntekter og finanskostnader					
-	-	Inntekter+/kostnader- på tilknyttede selskap	12	-184 680	-233 750
1 200 000	-	Inntekt på investering i datterselskap		-	-
799 999	-	Nedskrivning av finansielt anleggsmiddel	12	108 069	-
667 669	704 764	Finansinntekter	5	1 769 217	937 018
5 110 973	5 146 632	Finanskostnader	5	5 249 490	6 106 150
-4 043 303	-4 441 868	Netto finansposter		-3 773 022	-5 402 882
27 945 791	-3 070 945	Ordinært resultat før skattekostnad		29 039 564	-4 532 498
8 038 135	-680 306	Skattekostnad på ordinært resultat	4	8 549 309	-1 020 891
19 907 656	-2 390 639	Årsresultat		20 490 255	-3 511 607
Overføringer og disponeringer					
19 907 656	-2 390 639	Avgitt konsernbidrag			
		Overført annen egenkapital		20 490 255	-3 511 607
19 907 656	-2 390 639	Sum disponeringer		20 490 255	-3 511 607

Eiendeler 31.12

Midtnett Buskerud				Konsern	
2013	2012	Note	2013	2012	
Anleggsmidler					
Immaterielle eiendeler					
4 920 597	8 096 845	Utsatt skattefordel	4	5 290 421	8 427 190
4 920 597	8 096 845	Sum immaterielle eiendeler		5 290 421	8 427 190
Fast eiendom					
371 223	371 223	Tomter		371 223	371 223
15 989 073	16 556 834	Bygninger		15 989 073	16 556 834
259 540 904	235 808 119	Fordelingsanlegg		259 540 904	235 808 119
275 901 200	252 736 176	Sum fast eiendom	2	275 901 200	252 736 176
Varige driftsmidler					
2 201 222	2 354 532	Transportmidler		2 747 460	2 668 766
2 563 607	132 041	Inventar og utstyr		2 563 607	132 041
4 764 829	2 486 573	Sum varige driftsmidler	2	5 311 067	2 800 807
Finansielle anleggsmidler					
15 989 234	15 989 021	Investering i datterselskap	12	-	-
1	800 000	Investering i tilknyttet selskap	12	1	292 750
300 000	300 000	Lån til tilknyttet selskap	12	300 000	300 000
153 723	153 723	Investering i aksjer og andeler		153 723	153 723
1 858 239	1 689 394	Pensjonsmidler	13	1 858 239	1 689 394
-	-	Andre fordringer	15	4 355 842	4 817 931
18 301 197	18 932 138	Sum finansielle anleggsmidler		6 667 805	7 253 798
303 887 823	282 251 731	Sum anleggsmidler		293 170 493	271 217 970
Omløpsmidler					
-	-	Varer		186 200	577 440
Fordringer					
16 201 175	23 136 232	Kundefordringer	10	27 042 881	38 936 433
5 666 000	-	Akkumulert mindreinntekt	15	5 666 000	-
7 680 715	4 853 854	Andre fordringer	17	10 577 330	3 233 457
29 547 890	27 990 086	Sum fordringer		43 286 211	42 169 890
11 616 286	15 328 458	Kontanter og bankinnskudd	7	52 337 614	48 340 434
41 164 176	43 318 544	Sum omløpsmidler		95 810 025	91 087 764
345 051 999	325 570 275	Sum eiendeler		388 980 519	362 305 734




Egenkapital og gjeld 31.12

Midtnett Buskerud				Konsern	
2013	2012	Note	2013	2012	
Egenkapital					
Innskutt egenkapital					
12 500 000	12 500 000	Aksjekapital	1, 3	12 500 000	12 500 000
47 200 000	47 200 000	Overkursfond	1	47 200 000	47 200 000
59 700 000	59 700 000	Sum innskutt egenkapital		59 700 000	59 700 000
Opptjent egenkapital					
55 741 552	34 371 706	Annen egenkapital	1	62 180 358	40 227 913
55 741 552	34 371 706	Sum opptjent egenkapital		62 180 358	40 227 913
115 441 552	94 071 706	Sum egenkapital		121 880 358	99 927 913
Gjeld					
Langsiktig gjeld					
Avsetning for forpliktelser					
2 933 123	1 397 188	Pensjonsforpliktelser	13	2 933 123	1 397 188
2 933 123	1 397 188	Sum avsetning for forpliktelser		2 933 123	1 397 188
Annen langsiktig gjeld					
19 250 000	-	Gjeld til kredittinstitusjoner	9	19 250 000	-
150 000 000	150 000 000	Rentebærende langsiktig gjeld	9	150 000 000	150 000 000
169 250 000	150 000 000	Sum annen langsiktig gjeld		169 250 000	150 000 000
172 183 123	151 397 188	Sum langsiktig gjeld		172 183 123	151 397 188
Kortsiktig gjeld					
6 880 416	21 482 315	Kassekreditt		6 880 416	21 482 315
6 125 323	6 726 668	Leverandørgjeld	17	26 954 693	32 825 019
5 402 576	696 302	Betalbar skatt	4	5 953 229	696 302
9 759 672	7 422 542	Skyldig offentlige avgifter		9 900 526	7 613 246
-	6 756 000	Akkumulert merinntekt	15	-	6 756 000
29 259 337	37 017 553	Annen kortsiktig gjeld	11, 17, 18	45 228 174	41 607 752
57 427 324	80 101 380	Sum kortsiktig gjeld		94 917 038	110 980 634
229 610 447	231 498 568	Sum gjeld		267 100 161	262 377 822
345 051 999	325 570 275	Sum egenkapital og gjeld		388 980 519	362 305 734

Vikersund, den 8. april 2014
I styret for Midtnett Buskerud


Kjell Tore Finnerud
Styremedlem


Vidar Weum
Styreleder


Ole Martin Kristiansen
Styremedlem


Sunni Grøndahl Aamodt
Styremedlem


Gerd Johnsen
Styremedlem


Tone Eidal Frøvoll
Styremedlem


Stian Engen
Ansattes representant


Fred Løvli
Ansattes representant


Eivind Ruud
fungerende adm. dir.

Kontantstrømoppstilling 01.01-31.12.

Midtnett Buskerud

Konsern

2013	2012	Note	2013	2012
Operasjonelle aktiviteter				
27 945 791	-3 070 945		29 039 564	-4 532 498
-696 302	-3 783 758	4	-696 302	-5 327 059
18 778 665	18 515 997	2	18 882 565	18 602 067
1 200 000	-		-	-
-	-	12	184 680	233 750
-	-		-	-
799 999	-		108 069	-
-	-		37 080	-
1 535 935	540 520	13	1 535 935	540 520
7 536 402	12 840 771		6 414 466	17 787 443
-21 072 761	5 905 494		-11 407 204	6 707 052
36 027 729	30 948 079		44 098 853	34 011 275
Investeringsaktiviteter				
-44 218 944	-35 279 803	2	-44 591 929	-35 279 803
-	-		11 000	-
-	-		-	-
-169 058	-1 437 876		-168 845	-271 219
-44 388 002	-36 717 679		-44 749 774	-35 551 022
Finansieringsaktiviteter				
-14 601 899	-		-14 601 899	-
19 250 000	8 022 566		19 250 000	8 022 566
4 648 101	8 022 566		4 648 101	8 022 566
-3 712 172	2 252 966		3 997 180	6 482 819
15 328 458	13 075 491		48 340 434	41 857 615
11 616 286	15 328 458		52 337 614	48 340 434



Stolpearbeid i strålende vær, foto Erik Thalerud.



Noter til konsernregnskapet 2013

Anvendte regnskapsprinsipper

Generelt

Årsregnskapet er satt opp i samsvar med regnskapslovens bestemmelser, god regnskapsskikk samt retningslinjer som er gitt fra Norges Vassdrags- og Energiverk (NVE).

Konsolideringsprinsipper

Konsernregnskapet omfatter morselskapet Midt Nett Buskerud AS og datterselskapene Midt Kraft Buskerud AS og Midt Nett Nærvarme AS (stiftet 15. februar 2011). Konsernregnskapet er utarbeidet som om konsernet var en økonomisk enhet. Transaksjoner og mellomværende mellom selskapene i konsernet er eliminert. Konsernregnskapet er utarbeidet etter ensartede prinsipper, ved at datterselskap følger de samme regnskapsprinsipper som morselskapet.

Kjøpte datterselskaper regnskapsføres i konsernregnskapet basert på morselskapets anskaffelseskost. Anskaffelseskost tilordnes identifiserbare eiendeler og gjeld i datterselskapet, som oppføres i konsernregnskapet til virkelig verdi på oppkjøpstidspunktet. Med identifiserbare eiendeler menes både materielle eiendeler og immaterielle eiendeler som ikke er goodwill. Eventuell merverdi eller mindreverdi ut over hva som kan henføres til identifiserbare eiendeler og gjeld balanseføres som goodwill eller negativ goodwill. Goodwill behandles som en residual og balanseføres med den andelen som er observert i oppkjøpstransaksjonen. Goodwill avskrives lineært over antatt økonomisk levetid.

Tilknyttede selskap er vurdert etter egenkapitalmetoden i konsernregnskapet. Andelen av resultatet er basert på resultatet etter skatt i det selskapet hvor man har investert, med fradrag for interne gevinster og eventuelle avskrivninger på merverdi som skyldes at kostpris på aksjene var høyere enn den ervervede andelen av balanseført egenkapital. I resultatregnskapet er resultatandelen vist under finansposter.

Datterselskap

Datterselskapet vurderes etter kostmetoden i selskapsregnskapet. Investeringen er vurdert til anskaffelseskost for aksjene med mindre nedskrivning har vært nødvendig. Det er foretatt nedskrivning til virkelig verdi når verdifall skyldes årsaker som ikke kan antas å være forbigående og det må anses nødvendig etter god regnskapsskikk. Nedskrivninger er reversert når grunnlaget for nedskrivning ikke lenger er til stede.

Utbytte og andre utdelinger er inntektsført samme år som det er avsatt i datterselskapet. Overstiger utbyttet andel av tilbakeholdt resultat etter kjøpet, representerer den overskytende del tilbakebetaling av investert kapital, og utdelingene er fratrukket investeringens verdi i balansen.

Tilsvarende gjelder for investering i tilknyttede selskap.

Salgsinntekter

Driftsinntektene representerer opptjent verdi av levert strøm, overført kraft og andre tjenester i regnskapsåret. Inntektsføring av varer og tjenester skjer på leveringstidspunktet.

Midt Kraft Buskerud AS handler i dag kraft med fysisk levering og med finansielt oppgjør, både bilateralt og gjennom det organiserte marked som administreres av Nord Pool ASA.

Kontraktsporteføljen styres samlet og det er etablert et betryggende risikostyringssystem basert på selskapets kunder og forbruksmønstre.

Kontrakter for kjøp og salg av kraft til faste priser er vurdert etter laveste verdis prinsipp etter gjennomsnittspriser som en samlet portefølje. I vurderingen er også tilgang på egenproduksjon hensyntatt.

Klassifisering og vurdering av balanseposter

Omløpsmidler og kortsiktig gjeld omfatter poster som forfaller til betaling innen ett år etter anskaffelsestidspunktet, samt poster som knytter seg til varekretsløpet. Øvrige poster er klassifisert som anleggsmiddel/langsiktig gjeld.

Omløpsmidler vurderes til laveste av anskaffelseskost og virkelig verdi. Kortsiktig gjeld balanseføres til nominelt beløp på opptakstidspunktet.

Anleggsmidler vurderes til anskaffelseskost, men nedskrives til virkelig verdi dersom verdifallet ikke forventes å være forbigående. Langsiktig gjeld balanseføres til nominelt beløp på etableringstidspunktet.

Korrigerings av tidligere års feil

Korrigerings av vesentlige feil i tidligere årsregnskap føres mot egenkapitalen.

Fordringer

Kundefordringer og andre fordringer er oppført i balansen til pålydende etter fradrag for avsetning til forventet tap. Avsetning til tap gjøres på grunnlag av individuelle vurderinger av de enkelte fordringene. I tillegg gjøres det for øvrige kundefordringer en uspesifisert avsetning for å dekke antatt tap.

Varige driftsmidler

Varige driftsmidler balanseføres og avskrives over driftsmidlets levetid dersom de har levetid over 3 år og har en kostpris som overstiger kr 15 000.

Direkte vedlikehold av driftsmidler kostnadsføres løpende under driftskostnader, mens påkostninger eller forbedringer som øker anleggsmiddelets levetid eller produksjonskapasitet aktiveres og avskrives i takt med driftsmidlet. Anleggsbidrag går til reduksjon av anskaffelseskost.

Avskrivninger følger avskrivningssatser anbefalt av Energiforsyningens Fellesorganisasjon (EnFo).

Pensjoner

Pensjonskostnader og pensjonsforpliktelser beregnes etter lineær opptjening basert på forutsetninger om diskonteringsrente, fremtidig regulering av lønn, pensjoner og ytelser fra folketrygden, fremtidig avkastning på pensjonsmidler samt aktuarmessige forutsetninger om dødelighet, frivillig avgang, osv. Pensjonsmidler er vurdert til virkelig verdi og fratrukket i netto pensjonsforpliktelser i balansen. Endringer i forpliktelsen som skyldes endringer i pensjonsplaner fordeles over antatt gjenværende opptjeningstid. Endringer i forpliktelsen og pensjonsmidlene som skyldes endringer i og avvik i beregningsforutsetningene (estimatendringer) fordeles over antatt gjennomsnittlig gjenværende opptjeningstid hvis avviken ved årets begynnelse overstiger 10 % av det største av brutto pensjonsforpliktelser og pensjonsmidler.

Ved regnskapsføring av pensjon er lineær opptjeningsprofil og forventet sluttlønn som opptjeningsgrunnlag lagt til grunn. Planendringer amortiseres over forventet gjenværende opptjeningstid. Det samme gjelder estimatavvik i den grad de overstiger 10 % av den største av pensjonsforpliktelsene og pensjonsmidlene (korridor).

Skatt

Skattekostnaden i resultatregnskapet omfatter både periodens betalbare skatt og endring i utsatt skatt. Utsatt skatt er beregnet med 27 % på grunnlag av de midlertidige forskjeller som eksisterer mellom regnskapsmessige og skattemessige verdier, samt ligningsmessig underskudd til fremføring ved utgangen av regnskapsåret. Skatteøkende og skattereduserende midlertidige forskjeller som reverserer eller kan reversere i samme periode er utlignet. Utsatt skatt på merverdier i forbindelse med oppkjøp av datterselskap blir ikke utlignet.

Kontantstrømoppstilling

Kontantstrømoppstillingen er utarbeidet etter den indirekte metode. Kontanter og kontantekvivalenter inkluderer kasse, bank- og andre likvidbeholdninger samt kapitalplasseringer med forfall innen 3 måneder fra anskaffelse.

Elsertifikater

Konsernet er gjennom omsetning av kraft Elsertifikatpliktig etter lov om Elsertifikater. Gjennom levering av kraft i inntektsåret har man pådratt seg en forpliktelse til å anskaffe Elsertifikater tilsvarende 4,9% av beregningsrelevant volum for annullering i året etter inntektsåret. Forpliktelsen pr 31.12 måles til beste estimat på de utgifter som kreves for å gjøre opp forpliktelsen. Anskaffede sertifikater gjennom året balanseføres til kostpris. Forwardkontrakter anskaffet til eget bruk representerer kun et økonomisk oppgjør og regnskapsføres ikke med mindre det er en tapskontrakt.

**Note 1 Egenkapital**

Morselskap	Aksjekapital	Overkursfond	Annen EK	Sum
Egenkapital 1.1	12 500 000	47 200 000	34 371 708	94 071 706
Korrigert mer-/mindreinntekt fra NVE			1 462 187	1 462 187
Årets resultat	-	-	19 907 656	19 907 656
Egenkapital 31.12	12 500 000	47 200 000	55 741 552	115 441 552

Konsern	Aksjekapital	Overkursfond	Annen EK	Sum
Egenkapital 1.1	12 500 000	47 200 000	40 227 913	99 927 913
Korrigert mer-/mindreinntekt fra NVE	-	-	1 462 187	1 462 187
Årets resultat	-	-	20 490 255	20 490 255
Egenkapital 31.12	12 500 000	47 200 000	62 180 358	121 880 358

Note 2 Varige driftsmidler

Morselskap	Fiberanlegg	Transportmidler og utstyr	Tomt/ Bygninger	Fordelings- anlegg	Sum
Anskaffelseskost 1.1	28 086 816	35 188 798	23 164 847	367 096 114	453 536 576
Tilgang kjøpte driftsmidler	3 587 781	4 060 158	-	36 571 005	44 218 944
Avgang solgte driftsmidler	-	-	-	-	-
Anskaffelseskost 31.12	31 674 597	39 248 956	23 164 847	403 667 119	497 755 520
Akk. avskrivninger 1.1	12 173 967	32 702 227	6 236 790	147 200 843	198 313 827
Tilgang	692 062	1 781 902	567 761	15 736 940	18 778 665
Avgang	-	-	-	-	-
Akk. avskrivninger 31.12	12 866 029	34 484 129	6 804 551	162 937 783	217 092 492
Akkumulerte nedskrivninger 31.12	-	-	-	-	-
Bokført verdi 31.12	18 808 568	4 764 828	16 360 296	240 729 336	280 666 029

Avskrivningssats 5% 20 - 30 % 0 - 4 % 2 - 3 %

Selskapet benytter lineære avskrivninger for alle varige driftsmidler med unntak for tomter og boliger som ikke avskrives.

Konsern	Fiberanlegg	Transportmidler og utstyr	Tomt/ Bygninger	Fordelings- anlegg	Sum
Anskaffelseskost 1.1	28 086 816	35 877 857	23 164 847	367 096 114	454 225 635
Tilgang kjøpte driftsmidler	3 587 781	4 433 143	-	36 571 005	44 591 929
Avgang solgte driftsmidler	-	(37 080)	-	-	(37 080)
Anskaffelseskost 31.12	31 674 597	40 273 920	23 164 847	403 667 119	498 780 484
Akk. avskrivninger 1.1	12 173 967	33 077 054	6 236 790	147 200 843	198 688 653
Tilgang	692 062	1 885 803	567 761	15 736 940	18 882 565
Avgang	-	-	-	-	-
Akk. avskrivninger 31.12	12 866 029	34 962 857	6 804 551	162 937 783	217 571 218
Akkumulerte nedskrivninger 31.12	-	-	-	-	-
Bokført verdi pr. 31.12	18 808 568	5 311 064	16 360 296	240 729 336	281 212 267

Avskrivningssats 5% 20 - 30 % 0 - 4 % 2 - 3 %

Konsernet benytter lineære avskrivninger for alle varige driftsmidler med unntak av tomter, som ikke avskrives.

Note 3 Aksjekapital og aksjonærinformasjon

Morselskap	Antall	Pålydende	Bokført
Spesifikasjon av aksjekapitalen	500	25 000	12 500 000
Aksjonærer pr 31.12	Antall	Pålydende	Bokført
Modum kommune	333	25 000	8 325 000
Sigdal kommune	167	25 000	4 175 000
Sum totalt	500		12 500 000

Det er ingen spesielle vedtektsbestemmelser om stemmerett.



Barskt vær for skifting av stolper, foto Rolf Anders Mørch.

**Note 4 Skatt**

Morselskap	2013	2012
Beregning av årets skattegrunnlag:		
Resultat før skattekostnad	27 945 791	-3 070 945
Endring i midlertidige forskjeller	-10 428 342	6 258 394
Ikke skattepliktige inntekter	-	-
Inntektsført utbytte fra datterselskap	-1 200 000	-
Ikke fradragsberettigede kostnader	174 899	376 749
Nedskrivning av finansielt anleggsmiddel	799 999	-
Mer-/mindreinntekt ført direkte mot egenkapital	2 003 000	-
Ytet konsernbidrag	-	-1 077 406
Årets skattegrunnlag	19 295 347	2 486 792
Underskudd til fremføring	-	-
Skattepliktig inntekt	19 295 347	2 486 792
Betalbar skatt utgjør 28 % av grunnlaget	5 402 576	696 302

Årets skattekostnad:	Morselskap		Konsern	
	2013	2012	2013	2012
Betalbar skatt	5 402 576	696 302	5 953 229	696 302
Skatt av konsernbidrag	-	301 674	-	-
Endring i utsatt skattefordel	2 994 004	-1 678 282	2 940 829	-1 717 193
Virkning av endring i skatteregler	182 244	-	196 211	-
Skatteeffekt av mer-/mindreinntekt ført direkte mot egenkapital	-540 810	-	-540 810	-
Sum skattekostnad	8 038 135	-680 306	8 549 309	-1 020 891

Avstemming fra nominell til faktisk skattesats

Resultat før skattekostnad	27 945 791	-3 070 945	29 039 564	-4 532 498
28 % forventet skatt	7 824 821	-859 865	8 131 078	-1 269 099

Skatteeffekten av følgende poster

Avskrivning oppskrivning	-	74 068	-	74 068
Ikke fradragsberettigede kostnader	48 972	105 490	46 223	108 690
Ikke skattepliktige inntekter	-	-	-	-
Inntekt på investering i datterselskap	-336 000	-	-	-
Resultatandel tilknyttet selskap	-	-	51 710	65 450
Virkning av endring direkte mot egenkapital	-540 810	-	-540 810	-
Virkning av nedskrivning av finansielt anleggsmiddel	224 000	-	30 260	-
Andre forskjeller	634 908	-	634 908	-
Virkning av endring i skatteregler	182 244	-	196 211	-
Skattekostnad	8 038 135	-680 306	8 549 309	-1 020 891
Effektiv skattesats	28,76%	22,15%	29,44%	22,52%

Oversikt over midlertidige forskjeller	Morselskap		Konsern	
	31.12.2013	31.12.2012	31.12.2013	31.12.2012
Anleggsmidler	-21 811 793	-22 004 354	-21 773 382	-21 962 919
Fordringer inklusive mindreinntekt og renter mindreinntekt	5 836 402	385 136	4 428 273	-836 105
Gevinst- og tapskonto	684 081	855 102	684 081	855 102
Pensjonsforpliktelsler	-2 933 123	-1 397 188	-2 933 123	-1 397 188
Forskjeller knyttet til merinntekt	-	-6 756 000	-	-6 756 000
Sum	-18 224 433	-28 917 304	-19 594 151	-30 097 110
27% og 28 % utsatt skattefordel	4 920 597	8 096 845	5 290 421	8 427 190

Note 5 Poster som er slått sammen i regnskapet

	Morselskap		Konsern	
	2013	2012	2013	2012
Finansinntekter				
Renteinntekt kunder	281 183	279 040	281 183	279 040
Renter av bankinnskudd	351 845	425 680	507 105	657 934
Renter tilbakebetalt skatt	19 641	-	29 458	-
Valutagevinst	-	-	936 470	
Andre finansinntekter	15 000	44	15 000	44
Sum finansinntekter	667 669	704 764	1 769 217	937 018
Finanskostnader				
Rentekostnader lån	4 030 000	4 440 070	4 030 000	4 440 070
Annen rentekostnad	996 658	625 538	1 134 158	625 538
Renter ilignet skatt	-	1 138	-	1 138
Valutatap	-	-	-	959 518
Annen finanskostnad	84 315	79 886	85 332	79 886
Sum finanskostnader	5 110 973	5 146 632	5 249 490	6 106 150

Note 6 Lønnskostnader, antall ansatte, godtgjørelser, lån til ansatte mm.

Morselskap	2013	2012
Lønnskostnader		
Lønninger	25 864 632	25 741 349
Balansførte lønnskostnader ved egentilvirkning driftsmidler	-13 219 185	-7 391 933
Arbeidsgiveravgift	4 613 571	4 382 825
Pensjonskostnader	5 449 296	5 755 252
Andre ytelser	858 531	268 759
Sum	23 566 845	28 756 252

Gjennomsnittlig antall ansatte i løpet av regnskapsåret har vært 54 ansatte.

Ytelser til ledende personer	Adm. dir.	styret
Lønn	1 030 026	-
Styrehonorar	-	56 644
Pensjonskostnader	206 005	-
Andre ytelser	19 415	-
Sum	1 255 446	56 644

Konsern	2013	2012
Lønnskostnader		
Lønninger	27 152 832	27 063 495
Balansførte lønnskostnader ved egentilvirkning driftsmidler	-13 219 185	-7 391 933
Arbeidsgiveravgift	4 823 854	4 592 118
Pensjonskostnader	5 547 407	5 917 776
Andre ytelser	946 448	312 391
Sum	25 251 356	30 493 847

Gjennomsnittlig antall ansatte i løpet av regnskapsåret har vært 50 ansatte.

**Note 7 Bundne midler**

	Morselskap		Konsern	
	2013	2012	2013	2012
Skattetrekkkonto	1 534 552	1 322 056	1 620 763	1 408 584
Clearingkonto Nordpool	-	-	5 120 657	2 353 975
Depotkonto Nordpool	-	-	25 045 752	22 976 798
Sum bundne midler	1 534 552	1 322 056	31 787 171	26 739 357

Note 8 Revisjon, leasing/leiekostnad, tap på fordringer

	Morselskap	Konsern
Revisjonshonorar		
Lovpålagt revisjon	144 000	221 000
Teknisk bistand med utarbeidelse av årsregnskap, konsernregnskap og ligningspapirer	20 000	30 000
Andre attestasjonstjenester	41 000	49 000
Revisjon av delårsregnskap	80 000	130 000
Andre tjenester utenfor revisjon	609 225	769 225
Sum	894 225	1 199 225

Leasing/leiekostnad

Konsernet har ingen vesentlige leie- eller leasingforpliktelser.

Tap på fordringer	Morselskap		Konsern	
	2013	2012	2013	2012
Realiserte tap på fordringer	-	-	-	-
Endring avsetning til tap på fordringer	275 687	355 000	400 546	498 097
Innkomet på tidligere avskrevne fordringer	-21 219	-33 750	-22 564	-43 469
Netto tap på fordringer	254 468	321 249	377 982	454 627

Note 9 Fordringer og gjeld**Bokført verdi av fordringer med forfall senere enn ett år**

Hverken morselskapet eller konsernet har fordringer med forfall senere enn ett år.

Bokført verdi av gjeld med forfall senere enn fem år

	Morselskap	Konsern
Lån fra KLP	14 250 000	14 250 000
Ansvarlig lån fra aksjonærer	150 000 000	150 000 000

Lån fra KLP forrentes til NIBOR 3 måneder, med tillegg av en variabel margin. I 2013 har marginen vært 2 %

Lån til aksjonærer er ikke sikret med pant. Lånet forrentes etterskuddsvis til NIBOR + 1 prosentpoeng.

Note 10 Kundefordringer

	Morselskap		Konsern	
	2013	2012	2013	2012
Kundefordringer til pålydende	10 000 166	13 832 613	10 587 637	19 576 846
Opptjente, ikke fakturerte inntekter	8 172 884	11 084 208	19 835 249	22 427 505
Avsetning til tap på krav	-1 971 874	-1 780 589	-3 380 004	-3 067 918
Kundefordringer i balansen	16 201 175	23 136 232	27 042 881	38 936 433

Note 11 Annen kortsiktig gjeld

	Morselskap		Konsern	
	2013	2012	2013	2012
Mellomværende Midt Kraft Buskerud AS	14 687 007	22 384 845	-	-
Påløpte rentekostnader ansvarlige lån	4 030 000	4 440 070	4 030 000	4 440 070
Skyldig konsernbidrag	-	1 077 406	-	-
Diverse annen kortsiktig gjeld	10 542 330	9 115 232	41 198 174	37 167 682
Annen kortsiktig gjeld	29 259 337	37 017 553	45 228 174	41 607 752

Note 12 Aksjer i datterselskap, tilknyttede selskap mv.
Morselskap

Aksjer i datterselskap	Forretningskontor	Stemmeandel	Eierandel
Midt Kraft Buskerud AS	Vikersund	100%	100%
Midt Nett Nærvarme AS	Vikersund	100%	100%

Alle datterselskap er konsolidert inn i konsernregnskapet.

Aksjer i tilknyttede selskap	Forretningskontor	Anskaffelseskost	Stemmeandel	Eierandel
Fiberselskapet AS	Lier	800 000	25%	25%

Det foreligger et ansvarlig lån til det tilknyttede selskapet Fiberselskapet AS på kr 300 000 pr 31.12.13

Tilsvarende tall for 2012 var kr 300 000.

Konsern
Fiberselskapet AS
Årets endring

Bokført verdi 01.01.	292 750
Periodens resultatendring	-184 680
Nedskrivning	-108 069
Bokført verdi 31.12.	1



Mye snø må fjernes for å kunne skifte knekte stolper, foto Rolf Anders Mørch.

Note 13 Pensjonsforpliktelser

Konsernet har kollektiv pensjonsordning for sine ansatte gjennom Kommunal Landspensjonskasse. Pensjonsordningen behandles i henhold til Norsk Regnskapsstandard for pensjonskostnader.

Ved beregningen er følgende forutsetninger lagt til grunn	2013	2012
Avkastning pensjonsmidler	4,40%	4,00%
Diskonteringsrente	4,00%	4,20%
Årlig lønnsvekst	3,75%	3,50%
Årlig regulering av G	3,50%	3,25%
Regulering av løpende pensjon	2,72%	2,48%

Som forutsetninger for demografiske faktorer og avgang er det lagt til grunn vanlig benyttede aktuarmessige forutsetninger innen forsikring. Diskonteringsrente fastsettes med utgangspunkt i statsobligasjoner med lang løpetid. I beregningene er det lagt til grunn 113 personer, hvorav 50 er aktive.

Årets pensjonskostnad fremkommer slik	Morselskap og konsern	
	2013	2012
Årets pensjonsopptjening	3 663 451	3 773 451
Rentekostnad	3 531 829	3 256 502
Avkastning pensjonsmidler	-2 261 379	-2 159 643
Resultatført estimatavvik	920 022	1 440 212
Arbeidsgiveravgift	695 680	686 714
Resultatført planendring	-	-
Netto pensjonskostnad	6 549 603	6 997 236
Herav resultatført aga av actuarielt tap (gevinst)	113 692	177 975

Pensjonsforpliktelse	Morselskap og konsern	
	31.12.2013	31.12.2012
Pensjonsforpliktelse	-104 595 491	-81 861 924
Verdi pensjonsmidler	68 074 273	61 367 877
Balanseført estimatavvik	33 950 557	19 269 517
Netto pensjonsmidler før arb.g.avgift	-2 570 661	-1 224 530
Arbeidsgiveravgift	-362 463	-172 658
Balanseført netto pensjonsmidler+/pensjonsforpliktelser-	-2 933 124	-1 397 188



Rehabilitering av linje på Øst-Modum, foto Erik Thalerud.

Note 14 Segmentrapport
Morselskap

(alle tall i 1 000)	Regionalnett	Distribusjons- nett	Øvrig virksomhet	Eliminering	Selskap totalt
Resultatposter					
Energisalg	-	1 269	-	-	1 269
Nettleie	2 644	81 934	-	-	84 578
Årets mer-/mindreinntekt	-	10 520	-	-	10 520
Arbeid for andre	-	-	10 458	-	10 458
Andre inntekter	-	1 956	3 063	-	5 019
Sum driftsinntekter	2 644	95 678	13 521	-	111 844
Energikjøp	-	1 002	-	-	1 002
Kostnader andres nett	-	5 545	-	-	5 545
Kjøp av overføringstjenester	6 445	3 071	-	-	9 516
Lønnskostnad	114	16 784	6 769	-	23 667
Andre driftskostnader	903	15 546	3 068	-	19 516
Avskrivninger	1 922	15 408	1 449	-	18 779
Eiendomsskatt	127	1 442	-	-	1 569
Tap på fordringer	-	254	7	-	261
Sum driftskostnader	9 510	59 052	11 293	-	79 855
Driftsresultat	-6 866	36 627	2 229	-	31 989

Konsern

(alle tall i 1 000)	Kraftomsetning	Distribusjons- Nettvirksomhet	Øvrig virksomhet	Eliminering	Konsern totalt
Resultatposter					
Energisalg	107 787	1 269	-	6 608	115 663
Nettleie	-	84 578	-	-	84 578
Årets mer-/mindreinntekt	-	10 520	-	-	10 520
Arbeid for andre	-	-	10 458	-	10 458
Andre inntekter	4 402	1 956	3 063	-1 411	8 011
Sum driftsinntekter	112 189	98 323	13 521	5 197	229 230
Energikjøp	104 964	1 002	-	6 608	112 574
Kostnader andres nett	-	5 545	-	-	5 545
Kjøp av overføringstjenester	-	9 516	-	-	9 516
Lønnskostnad	1 685	16 898	6 769	-	25 351
Andre driftskostnader	4 489	16 448	3 068	-1 411	22 594
Avskrivninger	104	17 329	1 449	-	18 883
Eiendomsskatt	-	1 569	-	-	1 569
Tap på fordringer	124	254	7	-	385
Sum driftskostnader	111 365	68 562	11 293	5 197	196 417
Driftsresultat	823	29 761	2 229	-	32 813

	Nettvirksomhet	
Driftsmidler (alle tall i 1 000)	01.01	31.12
Fordelingsanlegg	220 266	240 732
Transportmidler og utstyr	2 487	2 564
Bygninger	16 557	16 360
Sum	239 310	259 656
Påslag 1 %	2 393	2 597
Avkastningsgrunnlag	241 703	262 253
Grunnlag gjennomsnitt	234 720	251 978
Driftsresultat i % av nettkapital (NVE) *)	-0,52%	11,81%

*) Årets lovlige nettinntekt benyttes som inntekt ved beregning av driftsresultat i % av nettkapitalen.

**Note 15 Mer-/mindreinntekt**

Morselskap (alle tall i 1 000)	2013	2012
Årets tillatte nettinntekt		
Årets inntektsramme fra NVE	85 163	60 198
Faktisk KILE	-2 964	-1 873
Nettleie overliggende nett	9 516	9 185
Eiendomsskatt	1 569	1 552
Korreksjon for estimatavvik i avskrivning og avkastning	2 810	633
Årets lovlige nettinntekt	96 093	69 695
Årets mer-/mindreinntekt		
Periodisert nettinntekt	84 933	84 990
Andre inntekter tilknyttet nettet	472	478
Fortjeneste pliktleveranse	168	74
Sum rammeinntekter	85 574	85 542
Merinntekt	-10 520	15 847
Akkumulert mer-/mindreinntekt (NVE-rapport)		
Akkumulert mindreinntekt 1.1	-6 756	9 432
Korrigert av NVE	1 902	-341
Ny akkumulert mindreinntekt 1.1	-4 854	9 091
Renter mindreinntekt 1.1	1 847	1 828
Korrigert av NVE	101	-4
Ny akkumulert renter av mindreinntekt 1.1	1 949	1 824
Årets merinntekt	-10 520	15 847
Akkumulert mindreinntekt(+)/merinntekt(-) 31.12	5 666	-6 756
Gjennomsnittlig mindreinntekt	406	1 168
Årets avsetning av renter på mindreinntekt (2,04 %)	8	23
Akkumulert rente på mindreinntekt	1 957	1 847
Akkumulert mindreinntekt inklusiv renter 31.12	7 623	-4 908

Note 16 Andre driftskostnader

Morselskap	Morselskap		Konsern	
	2013	2012	2013	2012
Regnskapsposten består av				
Kostnader vedrørende eiendommer	604 044	516 372	633 994	541 668
Driftskostnader anlegg	3 427 722	3 484 106	3 427 722	3 484 106
Kontorkostnader	2 344 430	1 866 832	2 526 784	2 031 177
Eksterne honorarer	2 241 709	3 025 088	4 106 506	4 190 425
Leie av utstyr	50 052	103 007	50 052	103 007
Eiendomsskatt	1 568 944	1 552 074	1 568 944	1 552 074
Offentlige avgifter	494 617	410 753	494 617	410 753
Kjøp av materiell/utstyr	1 442 874	2 214 497	1 600 857	2 275 038
Andre driftskostnader	8 835 372	7 897 704	9 678 704	9 020 849
Sum andre driftskostnader	21 009 765	21 070 433	24 088 181	23 609 098

Note 17 Mellomværende med selskap i samme konsern mv.

Morselskap	2013	2012
Fordringer		
Fordring på utbytte	1 200 000	3 000 000
Annen kortsiktig fordring	3 000 000	-
Sum	4 200 000	3 000 000
Gjeld		
Leverandørgjeld	2 221 012	7 027 382
Skyldig konsernbidrag	-	1 077 406
Annen kortsiktig gjeld	15 764 413	15 357 463
Sum	17 985 425	23 462 251

Note 18 Elsertifikater

Sertifikatforpliktelse:

Elsertifikatpliktig volum i Midt Kraft Buskerud AS for 2013 ble 200 041 MWh. Sertifikatplikten utgjør 4,9 % av elsertifikatpliktig volum og selskapet er således forpliktet til å annullere 9 802 sertifikater 1. april 2014. Forpliktelsen er for 2013 beregnet med utgangspunkt i inngåtte forwardkontrakter per 31.12. Forpliktelsen er således kostnadsført med kr 1 862 121.

Sertifikatbeholdning:

Det er per 31.12.2013 ikke anskaffet sertifikater for annullering, men inngått forwardkontrakter som dekket forpliktelsen som kommer til oppgjør i 2014.



Trafoen på Sundbakken trafostasjon løftes på plass, foto Erik Thalerud.



Til generalforsamlingen i Midt Nett Buskerud AS

REVISORS BERETNING

Uttalelse om årsregnskapet

Vi har revidert årsregnskapet for Midt Nett Buskerud AS som består av selskapsregnskap, som viser et overskudd på kr 19 907 656, og konsernregnskap, som viser et overskudd på kr 20 490 255. Selskapsregnskapet og konsernregnskapet består av balanse per 31. desember 2013, resultatregnskap og kontantstrømpstilling for regnskapsåret avsluttet per denne datoen, og en beskrivelse av vesentlige anvendte regnskapsprinsipper og andre noteopplysninger.

Styret og daglig leders ansvar for årsregnskapet

Styret og daglig leder er ansvarlig for å utarbeide årsregnskapet og for at det gir et rettviseende bilde i samsvar med regnskapslovens regler og god regnskapsskikk i Norge, og for slik intern kontroll som styret og daglig leder finner nødvendig for å muliggjøre utarbeidelsen av et årsregnskap som ikke inneholder vesentlig feilinformasjon, verken som følge av misligheter eller feil.

Revisors oppgaver og plikter

Vår oppgave er å gi uttrykk for en mening om dette årsregnskapet på bakgrunn av vår revisjon. Vi har gjennomført revisjonen i samsvar med lov, forskrift og god revisjonsskikk i Norge, herunder International Standards on Auditing. Revisjonsstandardene krever at vi etterlever etiske krav og planlegger og gjennomfører revisjonen for å oppnå betryggende sikkerhet for at årsregnskapet ikke inneholder vesentlig feilinformasjon.

En revisjon innebærer utførelse av handlinger for å innhente revisjonsbevis for beløpene og opplysningene i årsregnskapet. De valgte handlingene avhenger av revisors skjønn, herunder vurderingen av risikoene for at årsregnskapet inneholder vesentlig feilinformasjon, enten det skyldes misligheter eller feil. Ved en slik risikovurdering tar revisor hensyn til den interne kontrollen som er relevant for selskapets utarbeidelse av et årsregnskap som gir et rettviseende bilde. Formålet er å utforme revisjonshandlinger som er hensiktsmessige etter omstendighetene, men ikke for å gi uttrykk for en mening om effektiviteten av selskapets interne kontroll. En revisjon omfatter også en vurdering av om de anvendte regnskapsprinsippene er hensiktsmessige og om regnskapsestimaterne utarbeidet av ledelsen er rimelige, samt en vurdering av den samlede presentasjonen av årsregnskapet.

Etter vår oppfatning er innhentet revisjonsbevis tilstrekkelig og hensiktsmessig som grunnlag for vår konklusjon.

Konklusjon

Etter vår mening er årsregnskapet avgitt i samsvar med lov og forskrifter og gir et rettviseende bilde av selskapet og konsernet Midt Nett Buskerud AS' finansielle stilling per 31. desember 2013 og av deres resultater og kontantstrømmer for regnskapsåret som ble avsluttet per denne datoen i samsvar med regnskapslovens regler og god regnskapsskikk i Norge.


Uttalelse om øvrige forhold*Konklusjon om årsberetningen*

Basert på vår revisjon av årsregnskapet som beskrevet ovenfor, mener vi at opplysningene i årsberetningen om årsregnskapet, forutsetningen om fortsatt drift og forslaget til anvendelse av overskuddet er konsistente med årsregnskapet og er i samsvar med lov og forskrifter.

Konklusjon om registrering og dokumentasjon

Basert på vår revisjon av årsregnskapet som beskrevet ovenfor, og kontrollhandlinger vi har funnet nødvendig i henhold til internasjonal standard for attestasjonsoppdrag (ISAE) 3000 «Attestasjonsoppdrag som ikke er revisjon eller forenklet revisorkontroll av historisk finansiell informasjon», mener vi at ledelsen har oppfylt sin plikt til å sørge for ordentlig og oversiktlig registrering og dokumentasjon av selskapets regnskapsopplysninger i samsvar med lov og god bokføringsskikk i Norge.

Drammen, 8. april 2014
Deloitte AS



Rune Johansen
statsautorisert revisor



Midtkraft

Midt Kraft har som målsetting å tilby husholdninger og næringsvirksomhet i regionen kraft og varmepumper til konkurransedyktige priser, samtidig som vi sikrer en rimelig avkastning på de verdier som ligger i selskapet. Vi søker å utnytte de synergieffekter som finnes ved å ha både nett, omsetning og produksjon av kraft «i samme hus».

Litt om Midtkraft Buskerud AS

Midtkraft Buskerud (MKB) har i 2013 to ansatte, daglig leder og varmepumpemontør. Øvrige tjenester, med unntak av porteføljeforvaltning, blir innleid fra Midtnett Buskerud. Markedskraft AS i Arendal bistår i porteføljeforvaltningen, samt med handel og clearing av finansielle elkontrakter.

Engroshandel

Hele porteføljen til Modum Kraftproduksjon (konsesjonskraft, andelskraft, og produksjon i Modum-stasjonene) og Sigdal Energi har blitt solgt via MKB til spotpris. I tillegg har produksjonsselskapene inngått prissikringsavtaler. Disse avtalene er inngått direkte med MKB, eller MKB har videreformidlet dette salget i markedet. MKB kjøper også kraften fra to minikraftverk i Sigdal. Gjennomsnittlig spotpris (netto) var 29,22 øre/kWh i 2013 mot 22,14 øre/KWh i 2012.

Salg til sluttbrukere

Sluttkundene til MKB befinner seg hovedsaklig i Modum og Sigdal kommuner, men vi har også en del kunder fra andre kommuner. Av sluttbrukersalget er ca 70% levert på spotpris, 3% til fastpris og resterende volum er levert på variabel kraftpris.

Salg av varmepumper

Siden høsten 2006 har Midtkraft Buskerud satset på salg, montering og service av varmepumper. Interessen har vært stor men litt avtagende de siste årene. Totalt har vi solgt over 1600 pumper. Det siste året har vi kun solgt Mitsubishi varmepumper.



Ikke alt vannet kommer igjennom Haugfoss kraftstasjon i vårflommen, foto Trond Lindseth.

MKB - Årsberetning for 2013

Virksomhetens art

Selskapet ble etablert i 1998 under navnet Modum Kraftomsetning AS. Med virkning fra 1. januar 2000 ble Sigdal Kraftomsetning AS og Modum Kraftomsetning AS fusjonert og det nye selskapets navn er Midt Kraft Buskerud AS.

Fra 1. januar 2000 har selskapet overtatt all omsetning av kraft fra Midt Nett Buskerud AS. Virksomheten er et heleid datterselskap av Midt Nett Buskerud AS. Virksomheten har sitt hovedkontor på Nedmarken i Vikersund og sitt kundekontor i Åmot. Daglig leder er Trond Lindseth.

Styret mener årsregnskapet gir en rettvise oversikt av Midt Kraft Buskerud AS sine eiendeler og gjeld, finansielle stilling og resultat.

Fortsatt drift og fremtidig utvikling

Forutsetningen om fortsatt drift er til stede og årsregnskapet for 2013 er satt opp under denne forutsetning.

Likestilling

Bedriften har som målsetting å være en arbeidsplass der det råder full likestilling mellom kvinner og menn.

Arbeidsmiljø

Arbeidsmiljøet vurderes som godt. Det foreligger driftsavtale med Midt Nett Buskerud AS.

Ytre miljø

Bedriften driver virksomhet som i beskjeden grad kan forurense det ytre miljø. Avfall kildesorteres og leveres godkjent mottak. Bedriften er en miljøfyrtårnbedrift.

Risiko

Selskapet vurderes til å ha moderat finansiell risiko og er lite utsatt for endringer i rentenivå. Den finansielle krafthandelen blir imidlertid gjort opp i euro. Oppdekning av kunder på stan-

dard variabel kraftpris og fastprisavtaler, skjer i henhold til selskapets risikopolisy. Det er en viss prisrisiko knyttet til oppdekning av disse leveransene. Selskapet er også eksponert for valutarisiko i euro gjennom garantier mot Nordpool. Det er pr dag dato ikke innført tiltak for å begrense denne risikoen men, situasjonen vurderes forløpende.

Kreditrisiko

Risiko for at motparter vil påføre selskapet store økonomiske tap anses lav fordi fordringer er spredt på et stort antall kunder.

Likviditetsrisiko

Selskapet vurderer likviditeten som tilfredsstillende. Det er ikke besluttet å innføre tiltak som endrer dagens likviditet.

Regnskapsinformasjon

Omsetningen for 2013 var på 112,2 mill. kr, mot 79,2 mill. kr for 2012. Inntektene omfatter i hovedsak salg av energi. Salg av varmepumper står for den vesentlige delen av andre inntekter og utgjør 4,4 mill. kr av oppgitt omsetning.

Årets resultat før skatt viser et overskudd på 1,8 mill. kr mot et underskudd på 1,2 mill. kr for 2012.

Årets resultat på 1,3 mill. kr gir en avkastning på gjennomsnittlig egenkapital på 5,8 %. I forhold til totalkapitalen gir årets resultat en avkastning på 1,6 %.

Selskapets likviditetsbeholdning var på 40,5 mill. kr pr. 31.12.2013. Selskapets arbeidskapital er god og kontanter og kortsiktige fordringer (omløpsmidler) er 16,9 mill. kr høyere enn kortsiktig gjeld. Dette er marginalt bedre enn 2012.

Egenkapitalandelen pr 31.12.2013 var på 27,1 % mot 27,9 % for 2012.

Likviditet og finansieringsbehov i konsernet har blitt vurdert gjennom året.

Årsresultat og disponeringer

Styret foreslår følgende disponering av årsresultatet i Midt Kraft Buskerud AS:

Til utbytte	kr	1 200 000
Til annen egenkapital	kr	75 349
Totalt disponert	kr	1 275 349

Vikersund, 10. april 2014

Bjørg Hvidsten
Styremedlem

Tone Eidal Frøvoll
Styremedlem

Terje Bråthen
Fung. Styreleder

Trond Lindseth
Daglig leder



Haugfossen med Haugfoss kraftstasjon til venste i bildet, foto Trond Lindseth.

Resultatregnskap 01.01-31.12.

	Note	2013	2012
Resultatregnskap			
Driftsinntekter			
Salgsinntekter energi		107 786 685	74 514 959
Annen driftsinntekt		4 402 022	4 724 565
Sum driftsinntekter	12	112 188 707	79 239 523
Driftskostnader			
Kraftkjøp		104 964 120	73 835 327
Lønnskostnad	6	1 684 511	1 737 595
Avskrivning	2	103 901	86 071
Annen driftskostnad	8, 11	4 489 168	3 947 691
Tap på fordringer	8	123 515	133 378
Sum driftskostnader		111 365 214	79 740 062
Driftsresultat		823 492	-500 539
Finansinntekter og finanskostnader			
Annen finansinntekt		1 101 548	232 254
Annen finanskostnad		138 517	959 518
Netto finansposter	5	963 031	-727 264
Resultat før skattekostnad		1 786 523	-1 227 802
Skattekostnad	4	511 174	-340 585
Årsresultat		1 275 349	-887 218
Disponering av årsresultat			
Avsatt til utbytte		1 200 000	-
Overført fra/til annen egenkapital		75 349	-887 218
Sum disponert		1 275 349	-887 218

Eiendeler 31.12.

	Note	2013	2012
Anleggsmidler			
Immaterielle eiendeler			
Utsatt skattefordel	4	369 824	330 345
Sum immaterielle eiendeler		369 824	330 345
Varige driftsmidler			
Driftsløsøre, inventar, verktøy, mv.	2	546 239	314 234
Sum varige driftsmidler		546 239	314 234
Finansielle anleggsmidler			
Andre fordringer	9	4 355 842	4 817 931
Sum finansielle anleggsmidler		4 355 842	4 817 931
Sum anleggsmidler		5 271 904	5 462 510
Omløpsmidler			
Varer		186 200	577 440
Fordringer			
Kundefordringer	9, 10, 13	13 062 718	14 938 404
Fordringer på konsernselskap	13	-	1 077 406
Andre kortsiktige fordringer	9, 13	22 861 029	24 570 094
Sum fordringer		35 923 747	40 585 905
Bankinnskudd, kontanter og lignende	7	40 507 826	32 798 688
Sum omløpsmidler		76 617 773	73 962 032
SUM EIENDELER		81 889 677	79 424 542



Kveldstemning på Løvnsvannet, foto Trond Lindseth.

Egenkapital og gjeld 31.12.

	Note	2013	2012
Egenkapital			
Innskutt egenkapital			
Aksjekapital (100 aksjer a kr. 50.000,-)	1, 3	5 000 000	5 000 000
Overkurs	1	10 000 000	10 000 000
Annen innskutt egenkapital	1	775 732	775 732
Sum innskutt egenkapital		15 775 732	15 775 732
Opptjent egenkapital			
Annen egenkapital	1	6 438 806	6 363 457
Sum egenkapital		22 214 538	22 139 189
Gjeld			
Kortsiktig gjeld			
Leverandørgjeld	9, 13	23 050 382	26 098 351
Betalbar skatt	4	550 653	-
Skyldig offentlige avgifter		140 854	190 703
Kortsiktig gjeld konsern	13	3 000 000	3 000 000
Skyldig utbytte		1 200 000	-
Annen kortsiktig gjeld	14	31 733 250	27 996 299
Sum kortsiktig gjeld		59 675 139	57 285 353
Sum gjeld		59 675 139	57 285 353
Sum egenkapital og gjeld		81 889 677	79 424 542

Vikersund, 10. april 2014


 Bjørn Hvidsten
 Styremedlem


 Tone Eidal Frøvoll
 Styremedlem


 Terje Bråthen
 Fung. styreleder


 Trond Lindseth
 Daglig leder

Kontantstrømoppstilling 01.01-31.12.

	2013	2012
Operasjonelle aktiviteter		
Resultat før skatt	1 786 523	-1 227 802
Ordinære avskrivninger	103 901	86 071
Betalte skatter	-	-1 543 301
Mottatt konsernbidrag	-	1 077 406
Nedskrivning aksjer	-	-
Endring i kortsiktige fordringer	4 662 157	-2 467 366
Endring i kortsiktig gjeld	1 839 133	8 207 361
Endring i andre tidsavgrensningsposter	-346 670	97 053
Netto kontantstrøm fra operasjonelle aktiviteter	8 045 044	4 229 422
Netto kontantstrøm fra investeringsaktiviteter	-335 905	-
Netto endring i kantarer og kontantekvivalenter	7 709 139	4 229 422
Beholdning av kantarer og kontantekvivalenter 01.01.	32 798 688	28 569 267
Beholdning av kantarer og kontantekvivalenter 31.12.	40 507 826	32 798 688



Nye potensielle kunder bygger på Kroka i Vikersund, foto Trond Lindseth.

Regnskapsprinsipper

Årsregnskapet er satt opp i samsvar med regnskapsloven og god regnskapsskikk, samt retningslinjer som er gitt fra Norges Vassdrags- og Energiverk (NVE).

Driftsinntekter og -kostnader

Inntektsføring ved salg av strøm og andre tjenester skjer på leveringstidspunktet. Kostnadsføringen av driftskostnader følger sammenstillingsprinsippet. Ved usikkerhet, kostnadsføres tap som er sannsynlige og kvantifiserbare, mens betingede gevinster utsettes.

Klassifisering og vurdering av balanseposter

Omløpsmidler og kortsiktig gjeld omfatter poster som forfaller til betaling innen ett år etter anskaffelsestidspunktet, samt poster som knytter seg til varekretsløpet. Øvrige poster er klassifisert som anleggsmiddel/langsiktig gjeld.

Omløpsmidler vurderes til laveste av anskaffelseskost og virkelig verdi. Kortsiktig gjeld balanseføres til nominelt beløp på opp-takstidspunktet.

Anleggsmidler vurderes til anskaffelseskost, men nedskrives til virkelig verdi dersom verdifallet ikke forventes å være forbigående. Langsiktig gjeld balanseføres til nominelt beløp på etableringstidspunktet.

Varer

Lager av innkjøpte varer er verdsatt til det laveste av anskaffelseskost etter FIFO-prinsippet og virkelig verdi. Det foretas ned-skrivning for påregnelig ukurans.

Fordringer

Kundefordringer og andre fordringer er oppført i balansen til pålydende etter fradrag for avsetning til forventet tap. Avsetning til tap gjøres på grunnlag av individuelle vurderinger av de enkelte fordringene. I tillegg gjøres det for øvrige kundefordringer en uspesifisert avsetning for å dekke antatt tap.

Varige driftsmidler

Varige driftsmidler balanseføres og avskrives over driftsmidlets levetid dersom de har levetid over 3 år og har en kostpris som overstiger kr 15.000. Direkte vedlikehold av driftsmidler kostnadsføres løpende under driftskostnader, mens påkostninger eller forbedringer tillegges driftsmidlets kostpris og avskrives i takt med driftsmidlet.

Skatt

Skattekostnaden i resultatregnskapet omfatter både periodens betalbare skatt og endring i utsatt skatt. Utsatt skatt er beregnet med 27 % på grunnlag av de midlertidige forskjeller som eksisterer mellom regnskapsmessige og skattemessige verdier, samt ligningsmessig underskudd til fremføring ved utgangen av regnskapsåret. Skatteøkende og skattereduserende midlertidige forskjeller som reverserer eller kan reversere i samme periode er utlignet og nettoført. Utsatt skattefordel er balanseført. Dette begrunnes ut fra budsjett for årene fremover og forventning om et positivt resultat og skattepliktig inntekt som gjør det mulig å utbytte fordelene.

Kjøp og salg av kraft

Midt Kraft Buskerud AS handler i dag kraft med fysisk levering og med finansielt oppgjør, både bilateralt og gjennom det organiserte marked som administreres av Nord Pool ASA.

Kontraktsporføljen styres samlet og det er etablert et betryggende risikostyringssystem basert på selskapets kunder og forbruksmønstre.

Kontrakter for kjøp og salg av kraft til faste priser er vurdert etter laveste verdi's prinsipp etter gjennomsnittspriser som en samlet portefølje.

Kontantstrømoppstilling

Kontantstrømoppstillingen er utarbeidet etter den indirekte metode. Kontanter og kontantekvivalenter inkluderer kasse, bank- og andre likvidbeholdninger samt kapitalplasseringer med forfall innen 3 måneder fra anskaffelse.

Elsertifikater

Selskapet er Elsertifikatpliktig etter lov om Elsertifikater. Gjennom levering av kraft i inntektsåret har selskapet pådratt seg en forpliktelse til å anskaffe Elsertifikater tilsvarende 4,9% av beregningsrelevantvolum for annullering i året etter inntektsåret. Forpliktelsen pr 31.12 måles til beste estimat på de utgifter som kreves for å gjøre opp forpliktelsen. Anskaffede sertifikater gjennom året balanseføres til kostpris. Forwardkontrakter anskaffet til eget bruk representerer kun et økonomisk oppgjør og regnskapsføres ikke med mindre det er en tapskontrakt.



Vikersund og Tyrifjorden, foto Trond Lindseth.

Alle tall i kroner

Note 1 Egenkapital

Spesifikasjon av egenkapital:

	Aksjekapital	Overkursfond	Annen innskutt EK	Annen EK	Sum
Egenkapital 01.01.	5 000 000	10 000 000	775 732	6 363 457	22 139 189
Årets resultat	-	-	-	1 275 349	1 275 349
Utbytte	-	-	-	-1 200 000	-1 200 000
Egenkapital 31.12.	5 000 000	10 000 000	775 732	6 438 806	22 214 538

Note 2 Varige driftsmidler

Hele kr	Biler, henger	Sum
Anskaffelseskost 01.01.	689 059	689 059
Tilgang kjøpte driftsmidler	372 985	372 985
Avgang solgte driftsmidler	-74 160	-74 160
Anskaffelseskost 31.12.	987 884	987 884
Akk avskrivninger 01.01.	374 825	374 825
Tilgang	103 901	103 901
Avgang	-37 080	-37 080
Akk. avskrivninger 31.12.	441 646	441 646
Akkumulerte nedskrivninger 31.12.	-	-
Bokført verdi pr. 31.12.	546 239	546 239
Avskrivningssats	30%	

Note 3 Aksjekapital og aksjonærinformasjon

Hele kr	Antall	Pålydende	Bokført
Spesifikasjon av aksjekapitalen	100	50 000	5 000 000

Selskapet har følgende aksjonær:

	Antall	Prosentandel	Pålydende	Sum
Midtnett Buskerud	100	100%	50 000	5 000 000

Note 4 Skatt

Årets skattekostnad:	2013	2012
Betalbar skatt	550 653	-
Skatt av konsernbidrag	-	-301 674
Endring i utsatt skattefordel	-53 175	-38 911
Betalbar skatt på avgitt konsernbidrag	-	-
Virkning av endring i skatteregler	13 697	-
Sum skattekostnad	511 174	-340 585

Effektiv skattesats

Resultat før skattekostnad	1 786 523	-1 227 802
28% forventet skatt	500 226	-343 784
Renteinntekt på skatt	-	-
Skatt på permanente forskjeller	-2 749	3 200
Virkning av endring i skatteregler	13 697	-
Sum skatter	511 174	-340 585
Effektiv skattesats	28,61%	27,74%

Beregning av årets skattegrunnlag:

Resultat før skattekostnad	1 786 523	-1 227 802
Endring midlertidige forskjeller	189 912	138 969
Rentekostnad på skatt	-	11 428
Renteinntekt på skatt	-9 817	-
Andre permanente forskjeller	-	-
Mottatt konsernbidrag	-	1 077 406
Årets skattegrunnlag	1 966 618	-

Betalbar skatt utgjør 28 % av grunnlaget : 550 653 -

Oversikt over midlertidige forskjeller:	31.12.2013	31.12.2012	Endring
Kundefordringer	-1 408 129	-1 221 241	186 888
Driftsmidler	38 411	41 435	3 024
Sum	-1 369 718	-1 179 807	189 912

Skattemessig fremførbart underskudd	-	-	-
Grunnlag utsatt skatt	-1 369 718	-1 179 807	189 912
28% utsatt skattefordel	-369 824	-330 345	53 175

Note 5 Poster som er slått sammen i regnskapet

Finansinntekter	2013	2012
Renteinntekt skatt	9 817	-
Renter av bankinnskudd	1 091 731	232 254
Sum finansinntekter	1 101 548	232 254

Finanskostnader	2013	2012
Annen rentekostnad	137 500	11 916
Annen finanskostnad	1 017	947 602
Sum finanskostnader	138 517	959 518

Note 6 Lønnskostnader, antall ansatte, godtgjørelser, lån til ansatte mm.

Selskapet har 2 årsverk ansatt, og leier inn øvrige personalressurser fra Midt Nett Buskerud AS.

Ytelser til ledende personer	Daglig leder	Styret
Lønn	746 581	43 750
Lønnskostnader	2013	2012
Lønninger	1 331 950	1 322 146
Arbeidsgiveravgift	210 283	209 293
Pensjonskostnader	98 111	162 524
Andre ytelser	44 167	43 632
Sum	1 684 511	1 737 595

Note 7 Bundne midler

Hele kr	2013	2012
Skattetreksmidler	86 211	86 528
Depokonti Nordpool	24 240 120	26 659 145
Sum	24 326 331	26 745 673

Note 8 Revisjon, leasing/leiekostnad, tap på fordringer

Hele kr, eksklusive mva.

Revisor	2013
Lovpålagt revisjon	77 000
Teknisk bistand årsregnskap og ligningspapirer	10 000
Andre attestasjonstjenester	8 000
Revisjon av delårsregnskap	50 000
Andre tjenester utenfor revisjon	160 000
Sum	305 000

Leasing/leiekostnad

Selskapets har ingen vesentlige leie- eller leasingforpliktelser.

Tap på fordringer (hele kr)	2013	2012
Tap på fordringer	123 515	133 378

Note 9 Fordringer og gjeld

Av selskapets fordringer forfaller ca kr 2.186.800,- senere enn et år fra balansedagen. Tilsvarende tall for 2012 var ca kr 2.760.000.

Note 10 Kundefordringer

Hele kr	2013	2012
Kundefordringer til pålydende	2 808 482	6 147 491
Opptjent ikke fakturert inntekt	11 662 365	10 078 242
Avsetning til tap på krav	-1 408 129	-1 287 329
Kundefordringer i balansen	13 062 718	14 938 404

Note 11 Andre driftskostnader

Regnskapsposten består av (hele kr):	2013	2012
Kostnader vedr. eiendommer	80 267	25 296
Verktøy og maskiner	48 048	7 187
Inventar og utstyr	110 956	53 354
Kontorkostnader, data	219 444	226 960
Honorarer	352 678	241 933
Andre innleide tjenester	2 582 131	2 269 815
Andre driftskostnader	1 095 945	1 123 145
Sum andre driftskostnader	4 489 468	3 947 691

Note 12 Salgsinntekter

Hele kr	2013	2012
Salg av kraft	107 786 685	74 514 959
Varmepumper	3 772 313	4 203 622
Andre inntekter	629 709	520 943
Sum salgsinntekter	112 188 707	79 239 523

Note 13 Mellomværende med selskaper i samme konsern

Selskapet har følgende mellomværende med morselskapet Midtnett Buskerud:

Fordringer	2013	2012
Kundefordringer	2 221 012	-
Mottatt konsernbidrag	-	1 077 406
Andre fordringer	15 764 413	19 328 694
Sum fordringer	17 985 425	20 406 100

Gjeld	2013	2012
Skyldig utbytte	1 200 000	-
Kortsiktig gjeld	3 000 000	3 000 000
Sum gjeld	4 200 000	3 000 000

Konsernregnskapet kan fås ved henvendelse til Midt Nett Buskerud AS sine lokaler i Modum kommune.

Note 14 Elsertifikater

Sertifikatforpliktelse:

Elsertifikatpliktig volum i 2013 ble 200 041 MWh. Sertifikatplikten utgjør 4,9 % av elsertifikatpliktig volum og selskapet er således forpliktet til å annullere 9 802 sertifikater 1. april 2014. Forpliktelsen er for 2013 beregnet med utgangspunkt i inngåtte forwardkontrakter per 31.12. Forpliktelsen er således kostandsført med kr 1.862.121.

Sertifikatbeholdning:

Det er per 31.12.2013 ikke anskaffet sertifikater for annullering, men det er inngått forwardkontrakter som dekker forpliktelsen som kommer til oppgjør i 2014.

Til generalforsamlingen i Midt Kraft Buskerud AS

REVISORS BERETNING

Uttalelse om årsregnskapet

Vi har revidert årsregnskapet for Midt Kraft Buskerud AS som viser et overskudd på kr 1.275.349. Årsregnskapet består av balanse per 31. desember 2013, og resultatregnskap og kontantstrømoppstilling for regnskapsåret avsluttet per denne datoen, og en beskrivelse av vesentlige anvendte regnskapsprinsipper og andre noteopplysninger.

Styret og daglig leders ansvar for årsregnskapet

Styret og daglig leder er ansvarlig for å utarbeide årsregnskapet og for at det gir et rettviseende bilde i samsvar med regnskapslovens regler og god regnskapsskikk i Norge, og for slik intern kontroll som styret og daglig leder finner nødvendig for å muliggjøre utarbeidelsen av et årsregnskap som ikke inneholder vesentlig feilinformasjon, verken som følge av misligheter eller feil.

Revisors oppgaver og plikter

Vår oppgave er å gi uttrykk for en mening om dette årsregnskapet på bakgrunn av vår revisjon. Vi har gjennomført revisjonen i samsvar med lov, forskrift og god revisjonsskikk i Norge, herunder International Standards on Auditing. Revisjonsstandardene krever at vi etterlever etiske krav og planlegger og gjennomfører revisjonen for å oppnå betryggende sikkerhet for at årsregnskapet ikke inneholder vesentlig feilinformasjon.

En revisjon innebærer utførelse av handlinger for å innhente revisjonsbevis for beløpene og opplysningene i årsregnskapet. De valgte handlingene avhenger av revisors skjønn, herunder vurderingen av risikoene for at årsregnskapet inneholder vesentlig feilinformasjon, enten det skyldes misligheter eller utarbeidelse av et årsregnskap som gir et rettviseende bilde. Formålet er å utforme revisjonshandlinger som er hensiktsmessige etter omstendighetene, men ikke for å gi uttrykk for en mening om effektiviteten av selskapets interne kontroll. En revisjon omfatter også en vurdering av om de anvendte regnskapsprinsippene er hensiktsmessige og om regnskapsestimatene utarbeidet av ledelsen er rimelige, samt en vurdering av den samlede presentasjonen av årsregnskapet.

Etter vår oppfatning er innhentet revisjonsbevis tilstrekkelig og hensiktsmessig som grunnlag for vår konklusjon.

Konklusjon

Etter vår mening er årsregnskapet avgitt i samsvar med lov og forskrifter og gir et rettviseende bilde av den finansielle stillingen til Midt Kraft Buskerud AS per 31. desember 2013 og av resultater og kontantstrømmer for regnskapsåret som ble avsluttet per denne datoen i samsvar med regnskapslovens regler og god regnskapsskikk i Norge.

Uttalelse om øvrige forhold

Konklusjon om årsberetningen

Basert på vår revisjon av årsregnskapet som beskrevet ovenfor, mener vi at opplysningene i årsberetningen om årsregnskapet, forutsetningen om fortsatt drift og forslaget til anvendelse av overskuddet er konsistente med årsregnskapet og er i samsvar med lov og forskrifter.

Konklusjon om registrering og dokumentasjon

Basert på vår revisjon av årsregnskapet som beskrevet ovenfor, og kontrollhandlinger vi har funnet nødvendig i henhold til internasjonal standard for attestasjonsoppdrag (ISAE) 3000 "Attestasjonsoppdrag som ikke er revisjon eller forenklet revisorkontroll av historisk finansiell informasjon", mener vi at ledelsen har oppfylt sin plikt til å sørge for ordentlig og oversiktlig registrering og dokumentasjon av selskapets regnskapsopplysninger i samsvar med lov og god bokføringsskikk i Norge.

Drammen, 10. april 2014

Deloitte AS


Rune Jøhansen
statsautorisert revisor



Midt Kraft Buskerud AS

Nedmarken, 3370 Vikersund

Telefon: 32 78 32 78, Telefax 32 78 12 25

Epost: post@midtkraft.no, www.midtkraft.no

Org.nr. 980 341 232



Midtnett

Midt Nett Buskerud AS

Nedmarken, 3370 Vikersund

Telefon: 32 78 32 78, Telefax 32 78 12 25

Epost: post@midtnett.no, www.midtnett.no

Org.nr. 980 283 976