

# Årsrapport 2014



Midtnett



Midtkraft

# Selskapsstruktur

## Modum Kommune

66,6%

## Sigdal Kommune

33,4%



**Midtnett**

BUSKERUD

I tillegg til å drive nettselskapet, leveres tekniske og administrative tjenester til datterselskap og til kraftselskap hvor Modum og Sigdal har eierinteresser.



**Midtkraft**

BUSKERUD

100%

## Ramfoss Kraftlag

Fylket	36,00%
Modum	36,35%
Krødsherad	18,17%
Sigdal	9,48%

## Sigdal Energi

Sigdal 100%

## Horga Kraftverk

Sigdal 100%

## Modum Kraftproduksjon KF

Modum 100%

## Hellefoss Kraft AS

33,3%

## Innhold

Selskapsstruktur.....	s. 2
Virksomheten 2014.....	s. 4



### Midtnett

Litt om kraftproduksjon .....	s. 6
Litt om Midtnett Buskerud .....	s. 8
Styrets beretning.....	s. 11
Resultatregnskap .....	s. 14
Eiendeler.....	s. 15
Egenkapital og gjeld.....	s. 16
Kontantstrømoppstilling .....	s. 17
Noter.....	s. 18
Revisors beretning.....	s. 30



### Midtkraft

Litt om Midtkraft Buskerud .....	s. 33
Styrets beretning.....	s. 34
Resultatregnskap .....	s. 36
Eiendeler.....	s. 37
Egenkapital og gjeld.....	s. 38
Kontantstrømoppstilling .....	s. 39
Regnskapsprinsipper .....	s. 40
Noter.....	s. 42
Revisors beretning.....	s. 46

Forsidefoto: Erik Thalerud.

Baksidefoto: Trekking av høyspentkabel på Mehlumenga, foto Trond Lindseth.

Formgivning & trykk: Caspersens Trykkeri AS, Vikersund.



## Virksomheten i 2014



Midtnett Buskerud (MNB) er det lokale nettselskapet i Modum og Sigdal kommuner. Selskapet driver vannkraftproduksjon gjennom avtaler med eierne av Ramfoss Kraftlag, Modum Kraftproduksjon KF og Horga Kraftverk. Produksjonsselskapenes anleggskonsesjoner ligger i vårt selskap. Kraftomsetningen ivaretas av datterselskapet Midtkraft Buskerud.

Eierforholdene ligger fast. Eierne er aktive og langsiktige i sin satsning. Det forventes at selskapet drives med effektivitet som gir normal avkastning i bransjen.

MNB har eget regionalnett, som strekker seg fra Vikersund til Nedre Eggedal med tilhørende transformatorstasjoner på 60 kV-nivå i tillegg til distribusjonsnettet.

Vi har fortsatt det gode arbeidet i 2014 med sterk vekt på fornyelse av eldre nett. De nærmeste årene planlegger vi å opprettholde en høy aktivitet innenfor dette området. Dette vil ytterligere styrke forsyningsikkerheten til våre kunder i Modum og Sigdal. Satsningen vil bidra til at vi vil stå godt rustet til å innfri de forventninger og krav som stilles til et godt lokalt nettselskap i årene som kommer.

Aktiviteten i fjellet er stabil i forhold til ny hyttebygging, men det er fortsatt god aktivitet i forbindelse med fortettinger og forsterkninger i eksisterende hyttefelt.

Det vil arbeides aktivt med å holde driftskostnadene på et fornuftig nivå i forhold til oppgavene vi skal løse. Dette vil bidra til at vi står bedre rustet til å møte økte effektivitetskrav fra NVE og sikre en tilfredsstillende avkastning på nettkapitalen.

Energiforsyningen er en viktig aktør for at Norge skal nå sine klimamål. Vår region har stor produksjon av fornybar energi gjennom vannkraften. MNB ønsker å være en viktig bidragsyter for å legge til rette for ny fornybar energi lokalt.

I alle konsernets aktiviteter skal det være et kontinuerlig fokus på helse-, miljø- og sikkerhetsarbeid.

Mulig påvirkning av det ytre miljøet skal vurderes og tas hensyn til i alle konsernets aktiviteter.

MNB har i 2014 et godt økonomisk resultat med et overskudd på 16,2 millioner kroner etter skatt. Dette til tross for en vesentlig lavere inntektsramme enn i 2013, men lavere personalkostnader grunnet reduserte pensjonskostnader bidro i stor grad til et bedre resultat enn budsjettet. For 2015 er inntektsrammen svakt opp for MNB, men økningen er lavere enn gjennomsnittet for bransjen. Det gledelige ved dette er at vårt kostnadsnivå er relativt sett lavere enn tidligere i forhold til sammenlignbare nettselskap vi blir sammenlignet med. Det gir MNB en høyere effektivitetsscore hos NVE som igjen gir MNB en inntektsramme som sikrer en økt avkastning på nettkapitalen.

Det har vært knyttet stor spenning til Reiten-utvalgets rapport, som blant annet skulle se på en hensiktsmessig nettorganisering. Rapporten ble lagt fram 5. mai 2014. Rapporten peker blant annet på viktigheten av nøytralitet mellom monopol- og øvrig virksomhet. Det legges opp til et selskapsmessig og funksjonelt skille mellom disse virksomhetene. Olje- og energidepartementet sendte 15. april 2015 ut forslag til endringer i energiloven. Kravet om selskapsmessig og funksjonelt skille krever en lovendring som må behandles politisk i Stortinget. Øvrige endringer vil bli gjort med forskriftsendringer. I de mindre selskapene har det vært stor motstand mot både selskapsmessig og spesielt funksjonelt skille, da dette i mange tilfeller vil føre til økte kostnader når det ikke tillates fellesfunksjoner på tvers av virksomhetsområdene. For MNB kan det også medføre en kostnadsøkning. Vi mener likevel at vi står godt rustet til å finne en organisasjonsform som innfrir de nye kravene myndighetene stiller til oss.

Selskapet har en organisasjon med god kompetanse, samtidig som det blir en viktig oppgave å videreutvikle denne ytterligere for å møte fremtidige utfordringer. Vi er 52 personer i selskapet ved årets utløp, som er det samme som ved forrige årsskifte.

For å møte fremtidige utfordringer vurderes ytterligere samarbeid med andre selskap innenfor områder som kan gi oss en mer verdi innenfor sårbarhet, kompetanse og lønnsomhet. Vi tror dette arbeidet er viktig for at vi også i fremtiden skal tjene våre kunder og lokalsamfunnet på en god måte.

Høye krav til effektiv drift i alle ledd i organisasjonen vil fortsatt være et satsningsområde. Sammen med engasjerte og løsningsorienterte medarbeidere legger vi til rette for en effektiv og god fremtidsrettet utvikling av selskapet.

*Eivind Ruud*

Eivind Ruud  
Adm. direktør





# Midtnett

## **Selskapets virksomhetsområder**

Konsernets kjernevirksomhet er infrastruktur for energioverføring med tjenester og virksomhet tilknyttet dette.

## **Våre verdier**

Konsernet er ansvarlig, nyskapende og opptatt av HMS-arbeid. Våre aktiviteter er preget av kompetanse og kvalitet.

## **Vår visjon**

Konsernet skal bidra til lokal utvikling og videreutvikle sine verdier til beste for eiere, kunder og ansatte.



## Litt om kraftproduksjon

### Kraftproduksjon

Midtnett Buskerud (MNB) eier ingen kraftstasjoner selv, men MNB har en egen produksjonsavdeling med ca. 8 årsverk. Denne avdelingen har ansvaret for drift og vedlikehold av seks kraftstasjoner i Modum og Sigdal. I tilknytning til disse kraftverkene er det 11 dammer som MNB også har ansvaret for å følge opp. Vi har egen maskinistvakt for stasjonene vi drifter, og i tillegg er flere av kraftstasjonene overvåket fra driftssentralen hos Energiselskapet Buskerud.

### Oversikt over kraftverk Midtnett Buskerud har driftsansvar for:

#### Dyrbak kraftstasjon

Fallhøyde:	438 m
Ytelse:	560 kW
Midlere årsproduksjon:	2,6 GWh
Byggeår:	1913, fornyet i perioden 1995-1999
Eier:	Modum Kraftproduksjon KF *



Dyrbak kraftstasjon på Østmodum

#### Kongsfoss kraftstasjon

Fallhøyde:	15 m
Ytelse:	2,9 MW
Midlere årsproduksjon:	12 GWh
Byggeår:	2003-2004
Eier:	Modum Kraftproduksjon KF *



Kongsfoss kraftstasjon ved Åmot

#### Haugfoss kraftstasjon

Fallhøyde:	37 m
Ytelse:	3,6 MW
Midlere årsproduksjon:	21 GWh
Byggeår:	1938, fornyet i 1988
Eier:	Modum Kraftproduksjon KF *



Haugfoss kraftstasjon ved Blaafarveværket

#### Horga kraftstasjon

Fallhøyde:	205 m
Ytelse:	7,2 MW
Midlere årsproduksjon:	30 GWh
Byggeår:	1988-1990
Eier:	Sigdal kommune



Inngangspartiet til Horga kraftstasjon ved Soneren i Sigdal

### Ramfoss kraftstasjon

Fallhøyde:	23,6 m
Ytelse:	30 MW
Midlere årsproduksjon:	180 GWh
Byggeår:	1959-1961
Eier:	Modum Kommune (36,35 %) Buskerud Fylke (36,00 %) Krødsherad Kommune (18,17 %) Sigdal Kommune (9,48 %)



Inntaksdammen i Ramfoss  
– som ligger like ved Kløftefoss

### Sønsteby kraftstasjon

Fallhøyde:	197 m
Ytelse:	90 kW
Midlere årsproduksjon:	0,6 GWh
Byggeår:	2008-2012
Eier:	Modum Kraftproduksjon KF *



Det er ikke stor plass inne i Sønsteby kraftstasjon

\* Modum Kraftproduksjon KF: Kommunalt foretak 100 % eid av Modum kommune.



Siste nålsetting på Naledammen i Prestfoss, foto Trond Lindseth.





## Litt om Midtnett Buskerud AS

### Teknisk sammendrag av nettvirksomheten

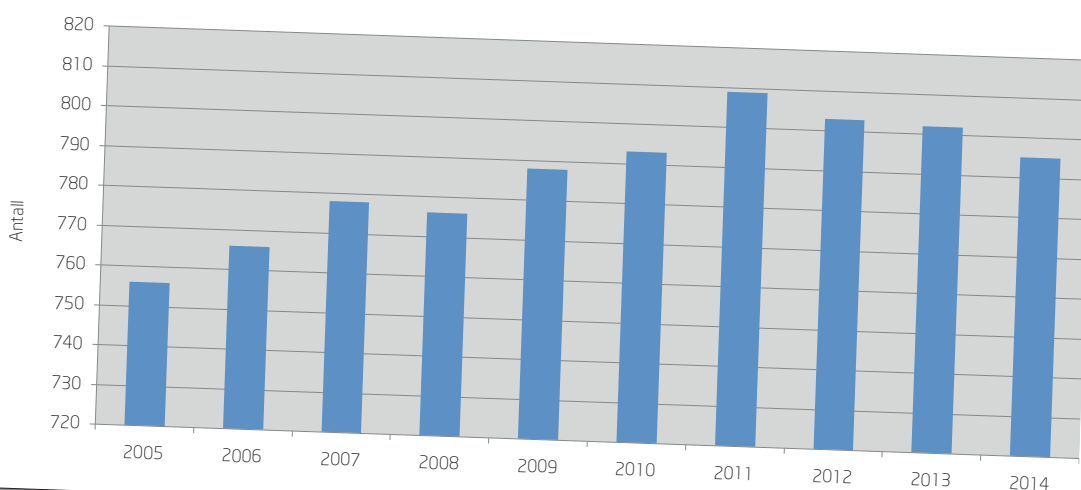
#### NETT

Anlegg	2013	2014	Endring
Tilknyttede faste anlegg (kunder)	13 082 stk	13 203 stk	121 stk
Regionalnett linjer (66/132 kV)	65 km	65 km	0 km
Regionalnett kabler (66/132 kV)	0,5 km	0,5 km	0 km
Høyspent linjer (22/11 kV)	335 km	333 km	-2 km
Høyspent kabler (22/11 kV)	233 km	241 km	8 km
Lavspent linjer	637 km	636 km	-1 km
Lavspent kabler	752 km	771 km	19 km
Fordelingstransformatorer / MVA	802 stk / 154 MVA	795 stk / 154 MVA	-7 stk / 0 MVA
Transformatorstasjoner / MVA	5 stk / 86 MVA	5 stk / 86 MVA	0 stk / 0 MVA

I tillegg har Midt Nett Buskerud uttak fra Setersberg og Døvikfoss tilhørende EB Nett.

I regional- og distribusjonsnett er det lokalisert 8 kraftstasjoner med installert ytelse i fra 100 kW til 30 MW med samlet produksjon på 261 GWh.

### Fordelingstransformatorer, antall

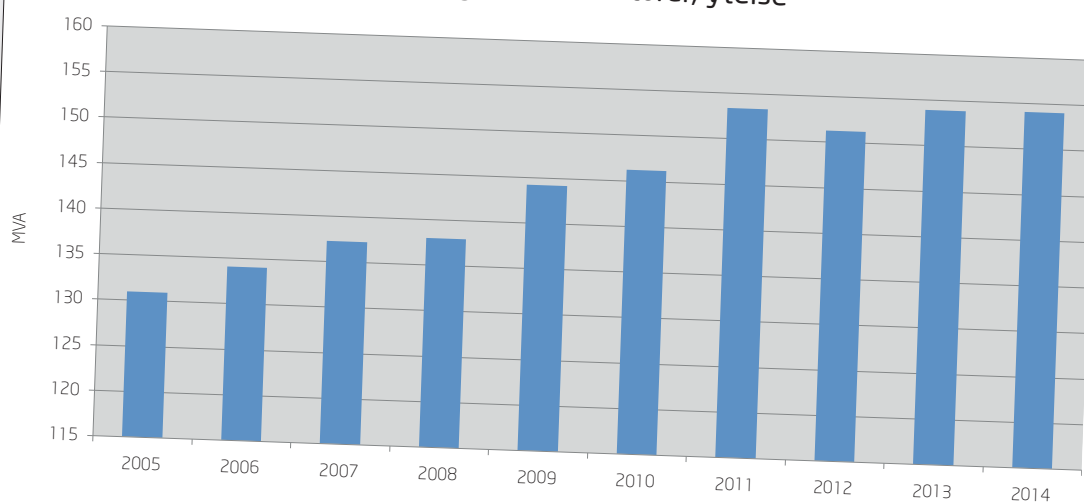


### Forbruk og nettap 2014

Forbruk i forsyningsområdet  
 Forbruk målt hos sluttbruker  
 Nettap  
 Nettap i %

253 517 MWh  
 234 210 MWh  
 19 307 MWh  
 7,6 %

### Fordelingstransformatorer, ytelse



Installert effekt, fordelingstransformatorer:  
 Installert effekt på egne trafostasjoner:  
 Maks effekt registrert i året:

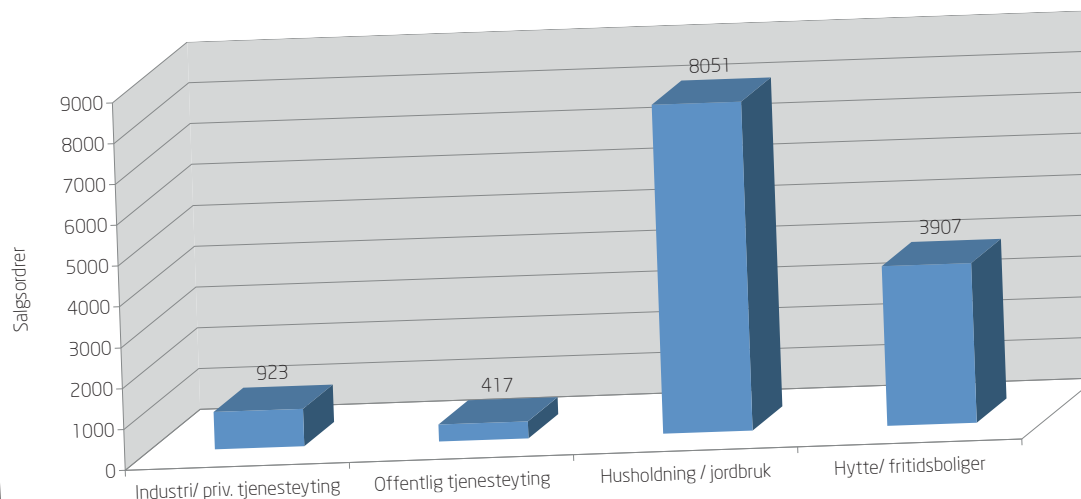
154 110 kVA  
 86 000 kVA  
 61 854 kW

### Utvikling

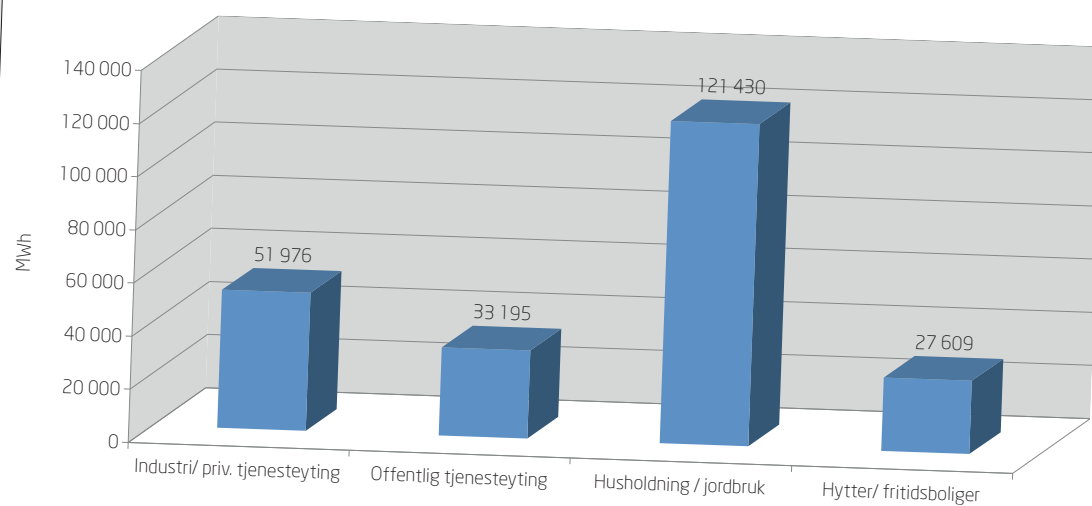




Antall kunder fordelt på kundegruppe



Forbruk av energi hos sluttbruker 2014 fordelt på kundegruppe





## MNB - Årsberetning for 2014

### Virksomhetens art, mål og styring

Selskapet har eksistert siden 1. januar 1999 da Sigdal Kraftnett AS ble innfusjonert i Modum Kraftnett AS som skiftet navn til Midt Nett Buskerud AS. Fusjonen ble gjennomført til virkelig verdi og de bokførte verdier i Sigdal Kraftnett AS og Modum Kraftnett AS ble videreført.

1. januar 2000 ble kraftomsetningen utskilt i et eget selskap Midt Kraft Buskerud AS, hvor Midt Nett Buskerud AS er eneier.

Det fusjonerte selskap eies 33,4 % av Sigdal Kommune og 66,6 % av Modum Kommune.

Virksomheten i Midt Nett Buskerud AS har i 2014, i hovedsak, bestått av distribusjon av energi (nettvirksomhet) og salg av tjenester til andre selskaper. Selskapet har i løpet av året også videreført sitt engasjement i utbygging av et fiberoptisk nett i sine hjemkommuner. Dette skjer i samarbeid med kommunene og andre aktører.

Som styringsprinsipp legger Midt Nett Buskerud AS til grunn «prinsipper for god eierstyring og selskapsledelse, som gjelder for norske børsnoterte selskaper, samt de eierkrav som er vedtatt.» De grunnleggende mål er å betjene kundene på en konkurranseeffektiv måte, sikre god infrastruktur og distribusjon og øke verdiene i selskapet. Dermed kan eierne få en tilfredsstillende avkastning på den kapitalen selskapet forvalter. Verdiene kan blant annet økes gjennom effektivisering av virksomheten, utvikling av nye forretningsområder og gjennom forretningssamarbeid med andre. Årlig utbytte vurderes hvert år i forhold til årets resultat, egenkapitalsituasjonen og behovet for kapital til videreutvikling av selskapet.

Virksomheten har sitt hovedkontor på Nedmarken, Vikersund. Eivind Ruud ble ansatt som adm. dir. i selskapet i 2014.

Styret mener årsregnskapet gir en rettvise oversikt av Midt Nett Buskerud AS og konsernets, eiendeler og gjeld, finansielle stilling og resultat.

### Fortsatt drift og fremtidig utvikling

Forutsetningen om fortsatt drift er til stede og årsregnskapet for 2014 er satt opp under denne forutsetning.

Midt Nett Buskerud AS som nettselskap for Sigdal og Modum kommune, får inntekten fastsatt gjennom NVE's monopolkontroll. Fremtidig utvikling vil bli påvirket av myndighetenes fremtidige rammevilkår, selskapets egen drift- og investeringsstrategi, samt eierens krav. Selskapet vil i denne sammenheng gjøre sine valg med basis i et langsiktig perspektiv.

### Arbeidsmiljø og personale

I henhold til gjeldende lover og forskrifter fører selskapet oversikt over totalt sykefravær blant selskapets ansatte. I 2014 har sykefraværet vært på 4,9 %, mot 6,4 % i 2013 og 4,9 % i 2012. Sykefraværet i 2014 bærer preg av flere langtidsfravær. Selskapet oppfatter dette som et akseptabelt fraværsnivå, men vil fortsette arbeidet for å komme lavest mulig. Det har ikke vært større arbeidsskader eller ulykker i året. Det er gjennomført førstehjelpskurs i regi av bedriftshelsetjenesten, for alle ansatte. Det er avholdt 3 møter i bedriftens arbeidsmiljøutvalg. Samarbeidet med de ansattes organisasjoner har vært konstruktivt og har fungert bra i året som er gått.

### Likestilling

Bedriften har som målsetting å være en arbeidsplass der det råder full likestilling mellom kvinner og menn. Bedriften har i dag i sin policy innarbeidet forhold rundt likestilling som tar sikte på at det ikke forekommer forskjellsbehandling grunnet kjønn i saker som for eksempel lønn, avansement og rekruttering.

Selskapet har 52 ansatte, hvorav 11 kvinner og 41 menn. Av disse er 3 lærlinger (menn) og 5 ansatt i deltidsstilling (kvinner). Tradisjonelt har bransjen vært mannsdominert, og det er vanskelig å rekruttere kvinner i en del av stillingene.

Selskapets styre har 8 medlemmer. Av disse er det 3 kvinner. Av aksjonærvalgte representanter er det 3 menn og 3 kvinner. De ansatte har 2 medlemmer.

### Miljørapportering

Bedriften driver virksomhet som i beskjeden grad kan forurense det ytre miljø. Alt søppel kildesorteres og leveres godkjent mottak. Bedriften ble i 2014 resertifisert som miljøfyrtårnbedrift.



## Regnskapsinformasjon

### Morselskapet

Omsetningen for 2014 var på 100,7 mill. kr, mot 112,2 mill. kr for 2013. Inntektene omfatter lovlige nettinntekter (fastsatt av NVE) og salg av tjenester.

Samlet kontantstrøm fra operasjonelle aktiviteter var på 24,7 mill. kr. Resultatet for selskapet var på 16,3 mill. kr. Forskjellen skyldes avskrivninger, rentekostnader, skatter og øvrige endringer i fordringer og kortsiktig gjeld.

Det er netto investert 23,9 mill. kr i varige driftsmidler, hovedsakelig knyttet til reinvesteringer og nyinvesteringer i nettanlegg. Om lag 1,1 mill. kr er netto investert i fiberanlegg.

Selskapets likviditetsbeholdning var 9 mill. kr pr. 31.12.2014. Evnen til egenfinansiering av investeringer er noe begrenset. Finansieringsbehov og muligheter vurderes løpende.

Selskapets kortsiktige fordringer minus kortsiktig gjeld er pr. 31.12.2014 på -21,9 mill. kr. Tilsvarende tallstørrelse i 2013 var kr -27,9 mill. kr. Selskapets arbeidskapital var således negativ. Kontantbeholdningen og de kortsiktige fordringene (omløpsmidler) var ved årsskiftet 12,9 mill. kr lavere enn kortsiktig gjeld. Selskapet har en tilfredsstillende avtale om kortsiktig finansiering.

Egenkapitalandelen pr. 31.12.2014 var på 37,7 % mot 33,5% for 2013.

### Konsernet

Omsetningen for 2014 var på 204,7 mill. kr, mot 216,4 mill. kr for 2013. Inntektene omfatter lovlige nettinntekter, salg av energi, salg av driftstjenester, bredbånd og varmepumper.

Samlet kontantstrøm fra operasjonelle aktiviteter var på 4,6 mill. kr. Resultatet for konsernet var på 16,4 mill. kr. Forskjellen skyldes avskrivninger, rentekostnader, skatter og øvrige endringer i fordringer og kortsiktig gjeld.

Det er investert 23,9 mill. kr i varige driftsmidler, hovedsakelig knyttet til reinvesteringer og nyinvesteringer i nettanlegg.

Konsernets likviditetsbeholdning var 29,6 mill. kr pr. 31.12.2014. Evnen til egenfinansiering av store investeringer er noe begrenset.

Konsernets kortsiktige fordringer minus kortsiktig gjeld er pr. 31.12.2014 på -24,5 mill. kr. Tilsvarende tallstørrelse i 2013 var -51,6 mill. kr. Konsernets arbeidskapital er noe bedre, men kontanter og kortsiktige fordringer (omløpsmidler) er 5,5 mill. kr høyere enn kortsiktig gjeld.

Egenkapitalandelen pr. 31.12.2014 var på 36,6 % mot 31,3 % for 2013.

### Finansiell risiko

Selskapet og konsernet løper en viss markedsrisiko da det er eksponert mot endringer i rentenivået og valuta. Bortsett fra lånet i KLP, er all langsiktig gjeld er tatt opp hos eierne og risikoen vurderes som liten. Videre vil endringer i rentenivået påvirke inntektsrammen fra NVE. En renteøkning vil øke vår inntektsramme og det er for tiden liten risiko på dette området. Når det gjelder valuta har konsernet depotkonti i euro som er eksponert for verdifall. Mye av denne risikoen er redusert i 2014, og det er ønskelig å eliminere denne risikoen helt i fremtiden.

### Kredittrisiko

Risiko for at motparter vil påføre oss store økonomiske tap anses lav, da våre fordringer er spredt på et stort antall kunder.

### Likviditetsrisiko

Likviditeten anses som tilfredsstillende.

## Årsresultat og disponeringer

Styret foreslår følgende disponering av årsresultatet i Midt Nett Buskerud AS:

Til utbytte	kr	0
Til annen egenkapital	kr	16 258 181
Totalt disponert	kr	16 258 181

Vikersund, 21. april 2015

  
Kjell Tore Finnerud  
Nestleder

  
Sunni G. Aamodt  
Styremedlem

  
Ole Martin Kristiansen  
Styremedlem

  
Gerd Johnsen  
Styremedlem

  
Jon Hvidsten  
Ansattes styrerepresentant

  
Fred Løvli  
Ansattes styrerepresentant

  
Eivind Ruud  
Adm.dir.

  
Tone Eidal Frøvoll  
Styremedlem

  
Vidar Weum  
Styreleder



Foto Erik Thalerud.





## Resultatregnskap 01.01-31.12

Midtnett Buskerud		Konsern			
2014	2013	Note	2014	2013	
<b>Driftsinntekter</b>					
823 547	1 235 218	Energisalg	14	101 093 118	102 414 227
79 759 420	95 495 655	Nettleie	14, 15	79 759 420	95 495 655
20 145 210	15 477 534	Andre driftsinntekter	14	23 854 972	18 468 804
100 728 177	112 208 407	Sum driftsinntekter		204 707 510	216 378 686
<b>Driftskostnader</b>					
5 828 505	7 093 882	Energikjøp	14	102 671 635	105 450 326
11 358 829	9 515 688	Kostnader andres nett	14	11 358 829	9 515 688
18 691 131	23 566 845	Lønnskostnad	6,13	20 350 003	25 251 356
19 609 542	18 778 665	Avskrivninger	2	19 732 965	18 882 565
20 967 114	21 009 765	Andre driftskostnader	8,16	23 994 500	24 088 181
246 589	254 468	Tap på fordringer	8	441 374	377 983
76 701 711	80 219 313	Sum driftskostnader		178 549 307	183 566 099
<b>24 026 466</b>	<b>31 989 094</b>	<b>Driftsresultat</b>		<b>26 158 203</b>	<b>32 812 586</b>
<b>Finansinntekter og finanskostnader</b>					
108 991	-	Inntekter+/kostnader- på tilknyttede selskap	12	108 991	-184 680
1 900 000	1 200 000	Inntekt på investering i datterselskap		-	-
-	799 999	Nedskrivning av finansielt anleggsmiddel	12	-	108 069
583 594	667 669	Finansinntekter	5	1 202 485	1 769 217
4 896 274	5 110 973	Finanskostnader	5	4 915 200	5 249 490
-2 303 689	-4 043 303	Netto finansposter		-3 603 724	-3 773 022
<b>21 722 778</b>	<b>27 945 791</b>	<b>Ordinært resultat før skattekostnad</b>		<b>22 554 479</b>	<b>29 039 564</b>
5 464 597	8 038 135	Skattekostnad på ordinært resultat	4	6 203 190	8 549 309
<b>16 258 181</b>	<b>19 907 656</b>	<b>Årsresultat</b>		<b>16 351 289</b>	<b>20 490 255</b>
<b>Overføringer og disponeringer</b>					
16 258 181	19 907 656	Overført annen egenkapital	1	16 351 289	20 490 255
<b>16 258 181</b>	<b>19 907 656</b>	<b>Sum disponeringer</b>		<b>16 351 289</b>	<b>20 490 255</b>

## Eiendeler 31.12

Midtnett Buskerud					Konsern	
2014	2013		Note	2014	2013	
<b>Anleggsmidler</b>						
<b>Immaterielle eiendeler</b>						
3 014 265	4 920 597	Utsatt skattefordel	4	3 440 072	5 290 421	
3 014 265	4 920 597	Sum immaterielle eiendeler		3 440 072	5 290 421	
<b>Fast eiendom</b>						
371 223	371 223	Tomter		371 223	371 223	
15 421 312	15 989 073	Bygninger		15 421 312	15 989 073	
264 293 494	259 540 904	Fordelingsanlegg		264 293 494	259 540 904	
280 086 029	275 901 200	Sum fast eiendom	2	280 086 029	275 901 200	
<b>Varige driftsmidler</b>						
2 339 300	2 201 222	Transportmidler		2 762 116	2 747 460	
2 575 347	2 563 607	Inventar og utstyr		2 575 347	2 563 607	
4 914 647	4 764 829	Sum varige driftsmidler	2	5 337 463	5 311 067	
<b>Finansielle anleggsmidler</b>						
15 992 593	15 989 234	Investering i datterselskap	12	-	-	
1	1	Investering i tilknyttet selskap	12	1	1	
300 000	300 000	Lån til tilknyttet selskap	12	300 000	300 000	
153 723	153 723	Investering i aksjer og andeler		153 723	153 723	
2 062 742	1 858 239	Pensjonsinnskudd KLP		2 062 742	1 858 239	
6 311 780	-	Pensjonsmidler	13	6 311 780	-	
-	-	Andre fordringer	15	3 900 034	4 355 842	
24 820 839	18 301 197	Sum finansielle anleggsmidler		12 728 280	6 667 805	
<b>312 835 780</b>	<b>303 887 823</b>	<b>Sum anleggsmidler</b>		<b>301 591 844</b>	<b>293 170 493</b>	
<b>Omløpsmidler</b>						
-	-	Varer		391 000	186 200	
<b>Fordringer</b>						
15 255 047	16 201 175	Kundefordringer	10	31 060 618	27 042 881	
4 443 000	5 666 000	Akkumulert mindreinntekt	15	4 443 000	5 666 000	
7 388 284	7 680 715	Andre fordringer	17	11 899 001	10 577 330	
27 086 331	29 547 890	Sum fordringer		47 402 619	43 286 211	
9 013 109	11 616 286	Kontanter og bankinnskudd	7	29 644 909	52 337 614	
<b>36 099 440</b>	<b>41 164 176</b>	<b>Sum omløpsmidler</b>		<b>77 438 528</b>	<b>95 810 025</b>	
<b>348 935 220</b>	<b>345 051 999</b>	<b>Sum eiendeler</b>		<b>379 030 371</b>	<b>388 980 519</b>	



## Egenkapital og gjeld 31.12

Midtnett Buskerud				Konsern	
2014	2013	Note	2014	2013	
<b>Egenkapital</b>					
<b>Innskutt egenkapital</b>					
12 500 000	12 500 000	Aksjekapital	1, 3	12 500 000	12 500 000
47 200 000	47 200 000	Overkurs	1	47 200 000	47 200 000
59 700 000	59 700 000	Sum innskutt egenkapital		59 700 000	59 700 000
<b>Opptjent egenkapital</b>					
71 999 732	55 741 552	Annen egenkapital	1	79 127 779	62 180 358
71 999 732	55 741 552	Sum opptjent egenkapital		79 127 779	62 180 358
<b>131 699 732</b>	<b>115 441 552</b>	<b>Sum egenkapital</b>		<b>138 827 779</b>	<b>121 880 358</b>
<b>Gjeld</b>					
<b>Langsiktig gjeld</b>					
<b>Avsetning for forpliktelses</b>					
-	2 933 123	Pensjonsforpliktelses	13	-	2 933 123
-	2 933 123	Sum avsetning for forpliktelses		-	2 933 123
<b>Annen langsiktig gjeld</b>					
18 250 000	19 250 000	Gjeld til kredittinstitusjoner	9	18 250 000	19 250 000
150 000 000	150 000 000	Rentebærende langsiktig gjeld	9	150 000 000	150 000 000
168 250 000	169 250 000	Sum annen langsiktig gjeld		168 250 000	169 250 000
<b>168 250 000</b>	<b>172 183 123</b>	<b>Sum langsiktig gjeld</b>		<b>168 250 000</b>	<b>172 183 123</b>
<b>Kortsiktig gjeld</b>					
4 763 225	6 880 416	Kassekreditt		4 763 225	6 880 416
4 468 170	6 125 323	Leverandørgjeld	17	24 163 939	26 954 693
3 558 265	5 402 576	Betalbar skatt	4	4 573 328	5 953 229
10 765 368	9 759 672	Skyldig offentlige avgifter		10 865 848	9 900 526
25 430 460	29 259 337	Annen kortsiktig gjeld	11, 17, 18	27 586 253	45 228 174
<b>48 985 487</b>	<b>57 427 324</b>	<b>Sum kortsiktig gjeld</b>		<b>71 952 592</b>	<b>94 917 038</b>
<b>217 235 487</b>	<b>229 610 447</b>	<b>Sum gjeld</b>		<b>240 202 592</b>	<b>267 100 161</b>
<b>348 935 220</b>	<b>345 051 999</b>	<b>Sum egenkapital og gjeld</b>		<b>379 030 371</b>	<b>388 980 519</b>

Vikersund, den 21. april 2014  
I styret for Midtnett Buskerud

  
Kjell Tore Finnerud  
Styremedlem

  
Sunni Grøndahl Aamodt  
Styremedlem

  
Ole Martin Kristiansen  
Styremedlem

  
Gerd Johnsen  
Styremedlem

  
Jon Hvidsten  
Ansattes representant

  
Fred Løvli  
Ansattes representant

  
Eivind Ruud  
Adm. dir.

  
Tone Eidal Frøvoll  
Styremedlem

  
Vidar Weum  
Styreleder

## Kontantstrømoppstilling 01.01-31.12.

Midtnett Buskerud			Konsern	
2014	2013	Note	2014	2013
<b>Operasjonelle aktiviteter</b>				
21 722 778	27 945 791		22 554 479	29 039 564
-5 402 576	-696 302	4	-5 953 229	-696 302
19 609 542	18 778 665	2	19 732 965	18 882 565
1 900 000	1 200 000		-	-
108 991	-	12	108 991	184 680
-	-		-	-
-	799 999		-	108 069
-	-		-	37 080
-3 004 175	1 535 935	13	-2 894 168	1 535 935
-711 025	7 536 402		-7 013 291	6 414 466
-9 557 470	-21 072 761		-21 962 569	-11 407 204
<b>24 666 065</b>	<b>36 027 729</b>		<b>4 573 178</b>	<b>44 098 853</b>
<b>Investeringsaktiviteter</b>				
-23 944 189	-44 218 944	2	-23 944 189	-44 591 929
-	-		-	11 000
-	-		-	-
-207 862	-169 058		-204 503	-168 845
<b>-24 152 051</b>	<b>-44 388 002</b>		<b>-24 148 692</b>	<b>-44 749 774</b>
<b>Finansieringsaktiviteter</b>				
-3 117 191	-14 601 899		-3 117 191	-14 601 899
-	19 250 000		-	19 250 000
<b>-3 117 191</b>	<b>4 648 101</b>		<b>-3 117 191</b>	<b>4 648 101</b>
<b>-2 603 177</b>	<b>-3 712 172</b>		<b>-22 692 705</b>	<b>3 997 180</b>
11 616 286	15 328 458		52 337 614	48 340 434
<b>9 013 109</b>	<b>11 616 286</b>		<b>29 644 909</b>	<b>52 337 614</b>



Høyspentmaster på Hovde trafostasjon, foto Erik Thalerud.



## Noter til konsernregnskapet 2014

### Anvendte regnskapsprinsipper

#### Generelt

Årsregnskapet er satt opp i samsvar med regnskapslovens bestemmelser, god regnskapsskikk samt retningslinjer som er gitt fra Norges Vassdrags- og Energiverk (NVE).

#### Konsolideringsprinsipper

Konsernregnskapet omfatter morselskapet Midt Nett Buskerud AS og datterselskapene Midt Kraft Buskerud AS.

Konsernregnskapet er utarbeidet som om konsernet var en økonomisk enhet. Transaksjoner og mellomværende mellom selskapene i konsernet er eliminert. Konsernregnskapet er utarbeidet etter ensartede prinsipper, ved at datterselskap følger de samme regnskapsprinsipper som morselskapet.

Kjøpte datterselskaper regnskapsføres i konsernregnskapet basert på morselskapets anskaffelseskost. Anskaffelseskost tilordnes identifiserbare eiendeler og gjeld i datterselskapet, som oppføres i konsernregnskapet til virkelig verdi på oppkjøpstidspunktet. Med identifiserbare eiendeler menes både materielle eiendeler og immaterielle eiendeler som ikke er goodwill. Eventuell merverdi eller mindre verdi ut over hva som kan henføres til identifiserbare eiendeler og gjeld balanseføres som goodwill eller negativ goodwill. Goodwill behandles som en residual og balanseføres med den andelen som er observert i oppkjøpstransaksjonen. Goodwill avskrives lineært over antatt økonomisk levetid.

Tilknyttede selskap er vurdert etter egenkapitalmetoden i konsernregnskapet. Andelen av resultatet er basert på resultatet etter skatt i det selskapet hvor man har investert, med fradrag for interne gevinster og eventuelle avskrivninger på merverdi som skyldes at kostpris på aksjene var høyere enn den ervervede andelen av balanseført egenkapital. I resultatregnskapet er resultatandelen vist under finansposter.

#### Datterselskap

Datterselskapet vurderes etter kostmetoden i selskapsregnskapet. Investeringen er vurdert til anskaffelseskost for aksjene med mindre nedskrivning har vært nødvendig. Det er foretatt nedskrivning til virkelig verdi når verdifall skyldes årsaker som ikke kan antas å være forbigående og det må anses nødvendig etter god regnskapsskikk. Nedskrivninger er reversert når grunnlaget for nedskrivning ikke lenger er til stede.

Utbytte og andre utdelinger er inntektsført samme år som det er avsatt i datterselskapet. Overstiger utbyttet andel av tilbakeholdt resultat etter kjøpet, representerer den overskytende del tilbakebetaling av investert kapital, og utdelingene er fratrukket investeringens verdi i balansen.

Tilsvarende gjelder for investering i tilknyttede selskap.

#### Salgsinntekter

Driftsinntektene representerer opptjent verdi av levert strøm, overført kraft og andre tjenester i regnskapsåret. Inntektsføring av varer og tjenester skjer på leveringstidspunktet.

Midt Kraft Buskerud AS handler i dag kraft med fysisk levering og med finansielt oppgjør, både bilateralt og gjennom det organiserte marked som administreres av Nord Pool ASA.

Kontraktsporteføljen styres samlet og det er etablert et betryggende risikostyringssystem basert på selskapets kunder og forbruksmønstre.

Kontrakter for kjøp og salg av kraft til faste priser er vurdert etter laveste verdis prinsipp etter gjennomsnittspriser som en samlet portefølje. I vurderingen er også tilgang på egenproduksjon hensyntatt.

#### Klassifisering og vurdering av balanseposter

Omløpsmidler og kortsiktig gjeld omfatter poster som forfaller til betaling innen ett år etter anskaffelsestidspunktet, samt poster som knytter seg til varekretsløpet. Øvrige poster er klassifisert som anleggsmiddel/langsiktig gjeld.



Omløpsmidler vurderes til laveste av anskaffelseskost og virkelig verdi. Kortsiktig gjeld balanseføres til nominelt beløp på opptakstidspunktet.

Anleggsmidler vurderes til anskaffelseskost, men nedskrives til virkelig verdi dersom verdifallet ikke forventes å være forbigående. Langsiktig gjeld balanseføres til nominelt beløp på etableringstidspunktet.

### **Fordringer**

Kundefordringer og andre fordringer er oppført i balansen til pålydende etter fradrag for avsetning til forventet tap. Avsetning til tap gjøres på grunnlag av individuelle vurderinger av de enkelte fordringene. I tillegg gjøres det for øvrige kundefordringer en uspesifisert avsetning for å dekke antatt tap.

### **Varige driftsmidler**

Varige driftsmidler balanseføres og avskrives over driftsmidlets levetid dersom de har levetid over 3 år og har en kostpris som overstiger kr 15 000.

Direkte vedlikehold av driftsmidler kostnadsføres løpende under driftskostnader, mens påkostninger eller forbedringer som øker anleggsmiddelets levetid eller produksjonskapasitet aktiveres og avskrives i takt med driftsmidlet. Anleggsbidrag går til reduksjon av anskaffelseskost.

Avskrivninger følger avskrivningssatser anbefalt av Energi Norge.

### **Pensjoner**

Pensjonskostnader og pensjonsforpliktelser beregnes etter lineær opptjening basert på forutsetninger om diskonteringsrente, fremtidig regulering av lønn, pensjoner og ytelser fra folketrygden, fremtidig avkastning på pensjonsmidler samt aktuariemessige forutsetninger om dødelighet, frivillig avgang, osv. Pensjonsmidler er vurdert til virkelig verdi og fratrukket i netto pensjonsforpliktelser i balansen. Endringer i forpliktelsen som skyldes endringer i pensjonsplaner fordeles over antatt gjenværende opptjeningstid. Endringer i forpliktelsen og pensjonsmidlene som skyldes endringer i og avvik i beregningsforutsetningene (estimatendringer) fordeles over antatt gjennomsnittlig gjenværende opptjeningstid hvis avviken ved årets begynnelse overstiger 10 % av det største av brutto pensjonsforpliktelser og pensjonsmidler.

Ved regnskapsføring av pensjon er lineær opptjeningsprofil og forventet sluttlønn som opptjeningsgrunnlag lagt til grunn. Planendringer amortiseres over forventet gjenværende opptjeningstid. Det samme gjelder estimatavvik i den grad de overstiger 10 % av den største av pensjonsforpliktelsene og pensjonsmidlene (korridor).

### **Skatt**

Skattekostnaden i resultatregnskapet omfatter både periodens betalbare skatt og endring i utsatt skatt. Utsatt skatt er beregnet med 27 % på grunnlag av de midlertidige forskjeller som eksisterer mellom regnskapsmessige og skattemessige verdier, samt ligningsmessig underskudd til fremføring ved utgangen av regnskapsåret. Skatteøkende og skattereduserende midlertidige forskjeller som reverserer eller kan reversere i samme periode er utlignet. Utsatt skatt på merverdier i forbindelse med oppkjøp av datterselskap blir ikke utlignet.

### **Kontantstrømoppstilling**

Kontantstrømoppstillingen er utarbeidet etter den indirekte metode. Kontanter og kontantekvivalenter inkluderer kasse, bank- og andre likvidbeholdninger samt kapitalplasseringer med forfall innen 3 måneder fra anskaffelse.

### **Elsertifikater**

Konsernet er gjennom omsetning av kraft Elsertifikatpliktig etter lov om Elsertifikater. Gjennom levering av kraft i inntektsåret har man pådratt seg en forpliktelse til å anskaffe Elsertifikater tilsvarende 6,9% av beregningsrelevant volum for annullering i året etter inntektsåret. Forpliktelsen pr 31.12 måles til beste estimat på de utgifter som kreves for å gjøre opp forpliktelsen. Anskaffede sertifikater gjennom året balanseføres til kostpris. Forwardkontrakter anskaffet til eget bruk representerer kun et økonomisk oppgjør og regnskapsføres ikke med mindre det er en tapskontrakt.

**Note 1 Egenkapital**

Morselskap	Aksjekapital	Overkursfond	Annen EK	Sum
Egenkapital 1.1	12 500 000	47 200 000	55 741 552	115 441 550
Årets resultat	-	-	16 258 181	16 258 181
Egenkapital 31.12	12 500 000	47 200 000	71 999 732	131 699 732

Konsern	Aksjekapital	Overkursfond	Annen EK	Sum
Egenkapital 1.1	12 500 000	47 200 000	62 180 358	121 880 358
Korrigerings av tidligere års feil	-	-	596 131	596 131
Årets resultat	-	-	16 351 289	16 351 289
Egenkapital 31.12	12 500 000	47 200 000	79 127 778	138 827 778

**Note 2 Varige driftsmidler**

Morselskap	Fiberanlegg	Transportmidler og utstyr	Tomt/ Bygninger	Fordelingsanlegg	Sum
Anskaffelseskost 1.1	31 674 597	39 248 956	23 164 847	403 667 119	497 755 520
Tilgang kjøpte driftsmidler	1 100 438	1 466 416	-	21 377 335	23 944 189
Avgang solgte driftsmidler	-	-	-	-	-
Anskaffelseskost 31.12	32 775 035	40 715 372	23 164 847	425 044 454	521 699 709
Akk. avskrivninger 1.1	12 866 029	34 484 129	6 804 551	162 937 783	217 092 492
Tilgang	1 485 627	1 316 597	567 761	16 236 550	19 609 542
Avgang	-	-	-	-	-
Akk. avskrivninger 31.12	14 351 656	35 800 726	7 372 312	179 174 333	236 702 034
Akkumulerte nedskrivninger 31.12	-	-	-	-	-

Bokført verdi 31.12	18 423 379	4 914 647	15 792 535	245 870 121	285 000 676
---------------------	------------	-----------	------------	-------------	-------------

Avskrivningssats 5% 20 - 30 % 0 - 4 % 2 - 3 %

Selskapet benytter lineære avskrivninger for alle varige driftsmidler med unntak for tomter og boliger som ikke avskrives.

Konsern	Fiberanlegg	Transportmidler og utstyr	Tomt/ Bygninger	Fordelingsanlegg	Sum
Anskaffelseskost 1.1	31 674 597	40 273 920	23 164 847	403 667 119	498 780 484
Tilgang kjøpte driftsmidler	1 100 438	1 466 416	-	21 377 335	23 944 189
Avgang solgte driftsmidler	-	-	-	-	-
Anskaffelseskost 31.12	32 775 035	41 740 336	23 164 847	425 044 454	522 724 673
Akk. avskrivninger 1.1	12 866 029	34 962 857	6 804 551	162 937 783	217 571 219
Tilgang	1 485 627	1 440 020	567 761	16 236 550	19 732 965
Avgang	-	-	-	-	-
Akk. avskrivninger 31.12	14 351 656	36 402 877	7 372 312	179 174 333	237 304 184
Akkumulerte nedskrivninger 31.12	-	-	-	-	-

Bokført verdi pr. 31.12	18 423 379	5 337 460	15 792 535	245 870 121	285 423 492
-------------------------	------------	-----------	------------	-------------	-------------

Avskrivningssats 5% 20 - 30 % 0 - 4 % 2 - 3 %

Konsernet benytter lineære avskrivninger for alle varige driftsmidler med unntak av tomter, som ikke avskrives.

**Note 3 Aksjekapital og aksjonærinformasjon**

Morselskap	Antall	Pålydende	Bokført
Spesifikasjon av aksjekapitalen	500	25 000	12 500 000
<b>Aksjonærer pr 31.12</b>	<b>Antall</b>	<b>Pålydende</b>	<b>Bokført</b>
Modum kommune	333	25 000	8 325 000
Sigdal kommune	167	25 000	4 175 000
Sum totalt	500		12 500 000

Det er ingen spesielle vedtektsbestemmelser om stemmerett.



Foto Erik Thalerud.

**Note 4 Skatt**

Morselskap	2014	2013
<b>Beregning av årets skattegrunnlag:</b>		
Resultat før skattekostnad	21 722 778	27 945 791
Endring i midlertidige forskjeller	-6 795 961	-10 428 342
Ikke skattepliktige inntekter	-	-
Inntektsført utbytte	-2 008 991	-1 200 000
Skattepliktig andel utbytte innenfor fritaksmetoden	3 270	-
Ikke fradragsberettigede kostnader	257 666	174 899
Nedskrivning av finansielt anleggsmiddel	-	799 999
Mer-/mindreinntekt ført direkte mot egenkapital	-	2 003 000
Årets skattegrunnlag	13 178 761	19 295 347
Underskudd til fremføring	-	-
Skattepliktig inntekt	13 178 761	19 295 347
Betalbar skatt utgjør 27/28 % av grunnlaget	3 558 265	5 402 697

Årets skattekostnad:	Morselskap		Konsern	
	2014	2013	2014	2013
Betalbar skatt	3 558 265	5 402 697	4 573 328	5 953 229
Endring i utsatt skattefordel	1 906 332	2 994 004	1 850 349	2 940 829
Virkning av endring i skatteregler	-	182 244	-	196 211
Skatteeffekt av korleksjon mot egenkapital	-	-	-220 487	-
Skatteeffekt av mer-/mindreinntekt ført direkte mot egenkapital	-	-540 810	-	-540 810
Sum skattekostnad	5 464 597	8 038 135	6 203 190	8 549 309

**Avstemming fra nominell til faktisk skattesats**

Resultat før skattekostnad	21 722 778	27 945 791	22 554 479	29 039 564
27/28 % forventet skatt	5 865 150	7 824 821	6 089 709	8 131 078

**Skatteeffekten av følgende poster**

Ikke fradragsberettigede kostnader	69 570	48 972	70 604	46 223
Ikke skattepliktige inntekter	-	-	-	-
Inntekt på investering	-542 428	-336 000	-29 428	-
Resultatandel tilknyttet selskap	-	-	-	51 710
Virkning av endring direkte mot egenkapital	-	-540 810	-	-540 810
Virkning av nedskrivning av finansielt anleggsmiddel	-	224 000	-	30 260
Andre forskjeller	72 306	634 908	72 306	634 908
Virkning av endring i skatteregler	-	182 244	-	196 211
Skattekostnad	5 464 597	8 038 135	6 203 190	8 549 309
Effektiv skattesats	25,16%	28,76%	27,50%	29,44%

Oversikt over midlertidige forskjeller	Morselskap		Konsern	
	31.12.2014	31.12.2013	31.12.2014	31.12.2013
Anleggsmidler	-22 479 769	-21 811 793	-22 463 215	-21 773 382
Fordringer inklusive mindreinntekt og renter mindreinntekt	4 456 782	5 836 402	2 858 749	4 428 273
Gevinst- og tapskonto	547 264	684 081	547 264	684 081
Pensjonsforpliktelser-/midler	6 311 780	-2 933 123	6 316 197	-2 933 123
Sum	-11 163 943	-18 224 433	-12 741 005	-19 594 151
27% utsatt skattefordel	3 014 265	4 920 597	3 440 072	5 290 421

**Note 5 Poster som er slått sammen i regnskapet**

	Morselskap		Konsern	
	2014	2013	2014	2013
<b>Finansinntekter</b>				
Renteinntekt kunder	248 783	281 183	248 783	281 183
Renter av bankinnskudd	334 810	351 845	529 871	507 105
Renter tilbakebetalt skatt	-	19 641	-	29 458
Valutagevinst	-	-	423 830	936 470
Andre finansinntekter	-	15 000	-	15 000
Sum finansinntekter	583 594	667 669	1 202 485	1 769 217
<b>Finanskostnader</b>				
Rentekostnader lån	3 930 000	4 030 000	3 930 000	4 030 000
Annen rentekostnad	793 722	996 658	793 722	1 134 158
Renter skatt	32 725	-	36 553	-
Valutatap	-	-	-	-
Annen finanskostnad	139 827	84 315	154 925	85 332
Sum finanskostnader	4 896 274	5 110 973	4 915 200	5 249 490

**Note 6 Lønnskostnader, antall ansatte, godtgjørelser, lån til ansatte mm.**

Morselskap	2014	2013
<b>Lønnskostnader</b>		
Lønninger	27 295 512	25 864 632
Balansførte lønnskostnader ved egentilvirkning driftsmidler	-11 547 646	-13 219 185
Arbeidsgiveravgift	4 854 086	4 613 571
Pensjonskostnader	-3 004 175	5 449 296
Andre ytelser	1 093 354	858 531
Sum	18 691 131	23 566 845

Gjennomsnittlig antall ansatte i løpet av regnskapsåret har vært 52.

Ytelser til ledende personer	Adm. dir.	styret
Lønn	1 115 966	-
Styrehonorar	-	288 000
Pensjonskostnader	223 193	-
Andre ytelser	14 292	-
Sum	1 353 451	288 000

Konsern	2014	2013
<b>Lønnskostnader</b>		
Lønninger	28 581 543	27 152 832
Balansførte lønnskostnader ved egentilvirkning driftsmidler	-11 547 646	-13 219 185
Arbeidsgiveravgift	5 057 601	4 823 854
Pensjonskostnader	-2 894 168	5 547 407
Andre ytelser	1 152 672	946 448
Sum	20 350 003	25 251 356

Gjennomsnittlig antall ansatte i løpet av regnskapsåret har vært 54.



**Note 7 Bundne midler**

	Morselskap		Konsern	
	2014	2013	2014	2013
Skattetrekkkonto	1 391 006	1 534 552	1 447 043	1 620 763
Clearingkonto Nordpool	-	-	1 876 295	5 120 657
Depotkonto Nordpool	-	-	8 901 632	25 045 752
Sum bundne midler	1 391 006	1 534 552	12 224 970	31 787 172

**Note 8 Revisjon, leasing/leiekostnad, tap på fordringer**

	Morselskap	Konsern
Revisjonshonorar		
Lovpålagt revisjon	175 800	246 600
Teknisk bistand med utarbeidelse av årsregnskap, konsernregnskap og ligningspapirer	31 000	39 200
Andre attestasjonstjenester	26 100	42 700
Andre tjenester utenfor revisjon	82 000	131 200
Sum	314 900	459 700

**Leasing/leiekostnad**

Konsernet har ingen vesentlige leie- eller leasingforpliktelser.

Tap på fordringer	Morselskap		Konsern	
	2014	2013	2014	2013
Endring avsetning til tap på fordringer	274 416	275 687	478 337	400 546
Innkomet på tidligere avskrevne fordringer	-27 827	-21 219	-36 963	-22 564
Netto tap på fordringer	246 589	254 468	441 374	377 983

**Note 9 Fordringer og gjeld****Bokført verdi av fordringer med forfall senere enn ett år**

Midt Kraft Buskerud AS har fordringer pålydende 2 046 300 som forfaller senere enn et år fra balansedagen.

Det foreligger ikke andre fordringer i konsernet som har forfallsdato utover et år.

**Bokført verdi av gjeld med forfall senere enn fem år**

	Morselskap	Konsern
Lån fra KLP	13 250 000	14 250 000
Ansvarlig lån fra aksjonærer	150 000 000	150 000 000

Lån fra KLP forrentes til NIBOR 3 måneder, med tillegg av en variabel margin. I 2014 har marginen vært 2 %

Lån til aksjonærer er ikke sikret med pant. Lånet forrentes etterskuddsvis til NIBOR + 1 prosentpoeng.

**Note 10 Kundefordringer**

	Morselskap		Konsern	
	2014	2013	2014	2013
Kundefordringer til pålydende	12 193 173	10 000 166	20 172 054	10 587 637
Opptjente, ikke fakturerte inntekter	5 261 145	8 172 884	14 681 451	19 835 249
Avsetning til tap på krav	-2 199 271	-1 971 874	-3 792 887	-3 380 004
Kundefordringer i balansen	15 255 047	16 201 175	31 060 618	27 042 881

**Note 11 Annen kortsiktig gjeld**

	Morselskap		Konsern	
	2014	2013	2014	2013
Mellomværende Midt Kraft Buskerud AS	12 837 153	14 687 007	-	-
Påløpte rentekostnader ansvarlige lån	3 930 000	4 030 000	3 930 000	4 030 000
Diverse annen kortsiktig gjeld	8 663 307	10 542 330	23 656 253	41 198 174
Annen kortsiktig gjeld	25 430 460	29 259 337	27 586 253	45 228 174

**Note 12 Aksjer i datterselskap, tilknyttede selskap mv.**
**Morselskap**

Aksjer i datterselskap	Forretningskontor	Stemmeandel	Eierandel
Midt Kraft Buskerud AS	Vikersund	100%	100%
Midt Nett Nærvarme AS	Vikersund	100%	100%

Alle datterselskap er konsolidert inn i konsernregnskapet.

Aksjer i tilknyttede selskap	Forretningskontor	Anskaffelseskost	Stemmeandel	Eierandel
Fiberselskapet AS	Lier	800 000	25%	25%

Det foreligger et ansvarlig lån til det tilknyttede selskapet Fiberselskapet AS på kr 300 000 pr 31.12.14.

Tilsvarende tall for 2013 var kr 300 000.

**Konsern**
**Fiberselskapet AS**
**Årets endring**

Bokført verdi 01.01.	1
Periodens resultatendring	-
Nedskrivning	-
Bokført verdi 31.12.	1



Oppstart av nye Sundbakken Trafostasjon, foto Erik Thalerud.

### Note 13 Pensjonsforpliktelser

Konsernet har kollektiv pensjonsordning for sine ansatte gjennom Kommunal Landspensjonskasse. Pensjonsordningen behandles i henhold til Norsk Regnskapsstandard for pensjonskostnader.

Ved beregningen er følgende forutsetninger lagt til grunn	2014	2013
Avkastning pensjonsmidler	3,20%	4,40%
Diskonteringsrente	2,30%	4,00%
Årlig lønnsvekst	2,75%	3,75%
Årlig regulering av G	2,50%	3,50%
Regulering av løpende pensjon	1,73%	2,72%

Som forutsetninger for demografiske faktorer og avgang er det lagt til grunn vanlig benyttede aktuarmessige forutsetninger innen forsikring. Diskonteringsrente fastsettes med utgangspunkt i statsobligasjoner med lang løpetid. I beregningene er det lagt til grunn 113 personer, hvorav 49 er aktive.

Årets pensjonskostnad fremkommer slik	Morselskap og konsern	
	2014	2013
Årets pensjonsopptjening	4 217 836	3 663 451
Rentekostnad	3 954 815	3 531 829
Avkastning pensjonsmidler	-3 071 561	-2 261 379
Resultatført estimatavvik	1 941 526	920 022
Arbeidsgiveravgift	239 926	695 680
Resultatført planendring	-9 639 858	-
Netto pensjonskostnad	-2 357 316	6 549 603
Herav resultatført aga av actuarielt tap (gevinst)	239 926	113 692

Pensjonsforpliktelse	Morselskap og konsern	
	31.12.2014	31.12.2013
Pensjonsforpliktelse	-126 267 304	-104 595 491
Verdi pensjonsmidler	80 303 538	68 074 273
Balanseført estimatavvik før arb.g.avgift	51 495 563	33 950 557
Netto pensjonsmidler før arb.g.avgift	5 531 797	-2 570 661
Arbeidsgiveravgift	779 983	-362 463
Balanseført netto pensjonsmidler+/pensjonsforpliktelser-	6 311 780	-2 933 124



Nye Sundbakken trafostasjon, foto Erik Thalerud.

**Note 14 Segmentrapport**
**Morselskap**

(alle tall i 1 000)	Regionalnett	Distribusjons- nett	Øvrig virksomhet	Eliminering	Selskap totalt
<b>Resultatposter</b>					
Energisalg	-	824	-	-	824
Nettleie	3 163	77 718	-	-	80 881
Årets mer-/mindreinntekt	-	-1 223	-	-	-1 223
Arbeid for andre	-	-	12 921	-	12 921
Andre inntekter	-	3 376	3 950	-	7 326
Sum driftsinntekter	3 163	80 695	16 871	-	100 728
Energikjøp	-	543	-	-	543
Kostnader andres nett	-	5 285	-	-	5 285
Kjøp av overføringstjenester	7 949	3 409	-	-	11 359
Lønnskostnad	173	10 864	7 654	-	18 691
Andre driftskostnader	1 043	15 681	2 674	-	19 398
Avskrivninger	2 116	16 008	1 486	-	19 610
Eiendomsskatt	127	1 442	-	-	1 569
Tap på fordringer	-	223	24	-	247
Sum driftskostnader	11 408	53 456	11 837	-	76 702
Driftsresultat	-8 245	27 238	5 034	-	24 026

**Konsern**

(alle tall i 1 000)	Kraftomsetning	Nettvirksomhet	Øvrig virksomhet	Eliminering	Konsern totalt
<b>Resultatposter</b>					
Energisalg	104 883	824	-	-4 614	101 093
Nettleie	-	80 881	-	-	80 881
Årets mer-/mindreinntekt	-	-1 223	-	-	-1 223
Arbeid for andre	-	-	12 921	-	12 921
Andre inntekter	5 210	3 376	3 950	-1 500	11 035
Sum driftsinntekter	110 093	83 857	16 871	-6 114	204 708
Energikjøp	101 457	543	-	-4 614	97 386
Kostnader andres nett	-	5 285	-	-	5 285
Kjøp av overføringstjenester	-	11 359	-	-	11 359
Lønnskostnad	1 659	11 037	7 654	-	20 350
Andre driftskostnader	4 527	16 724	2 674	-1 500	22 425
Avskrivninger	123	18 124	1 486	-	19 733
Eiendomsskatt	-	1 569	-	-	1 569
Tap på fordringer	195	223	24	-	441
Sum driftskostnader	107 961	64 864	11 837	-6 114	178 549
Driftsresultat	2 132	18 993	5 034	-	26 158

	Nettvirksomhet	
Driftsmidler (alle tall i 1 000)	01.01	31.12
Fordelingsanlegg	240 732	245 870
Transportmidler og utstyr	2 564	2 575
Bygninger	16 360	16 200
Sum	259 656	264 645
Påslag 1 %	2 597	2 646
Avkastningsgrunnlag	262 253	267 292
Grunnlag gjennomsnitt	251 978	264 772
Driftsresultat i % av nettkapital (NVE) *)	11,81%	7,17%

\*) Årets lovlige nettinntekt benyttes som inntekt ved beregning av driftsresultat i % av nettkapitalen.

**Note 15 Mer-/mindreinntekt**

Morselskap (alle tall i 1 000)	2014	2013
<b>Årets tillatte nettinntekt</b>		
Årets inntektsramme fra NVE	70 122	85 163
Faktisk KILE	-2 200	-2 964
Nettleie overliggende nett	11 359	9 516
Eiendomsskatt	1 569	1 569
Korreksjon for estimatavvik i avskrivning og avkastning	-642	2 810
Årets lovlige nettinntekt	80 208	96 093
<b>Årets mer-/mindreinntekt</b>		
Periodisert nettinntekt	80 881	84 933
Andre inntekter tilknyttet nettet	429	472
Fortjeneste pliktleveranse	121	168
Sum rammeinntekter	81 431	85 574
Merinntekt	1 223	-10 520
<b>Akkumulert mer-/mindreinntekt (NVE-rapport)</b>		
Akkumulert mindreinntekt 1.1	5 666	-6 756
Korrigert av NVE	-	1 902
Ny akkumulert mindreinntekt 1.1	5 666	-4 854
Renter mindreinntekt 1.1	1 957	1 847
Korrigert av NVE	-	101
Ny akkumulert renter av mindreinntekt 1.1	1 957	1 949
Årets merinntekt	1 223	-10 520
Akkumulert mindreinntekt(+)/merinntekt(-) 31.12	4 443	5 666
Gjennomsnittlig mindreinntekt	5 054	406
Årets avsetning av renter på mindreinntekt (2 %)	101	8
Akkumulert rente på mindreinntekt	2 058	1 957
Akkumulert mindreinntekt inklusiv renter 31.12	6 501	7 623

**Note 16 Andre driftskostnader**

Morselskap	Morselskap		Konsern	
	2014	2013	2014	2013
<b>Regnskapsposten består av</b>				
Kostnader vedrørende eiendommer	328 271	604 044	408 646	633 994
Driftskostnader anlegg	3 319 358	3 427 722	3 319 358	3 427 722
Kontorkostnader	1 953 793	2 344 430	2 292 117	2 526 784
Eksterne honorarer	742 933	2 241 709	2 445 512	4 106 506
Leie av utstyr	250 804	50 052	250 804	50 052
Eiendomsskatt	1 568 944	1 568 944	1 568 944	1 568 944
Offentlige avgifter	690 369	494 617	690 369	494 617
Kjøp av materiell/utstyr	1 423 602	1 442 874	1 444 981	1 600 857
Andre driftskostnader	10 689 040	8 835 372	11 573 769	9 678 704
Sum andre driftskostnader	20 967 114	21 009 765	23 994 500	24 088 181



**Note 17 Mellomværende med selskap i samme konsern mv.**

Morselskap	2014	2013
<b>Fordringer</b>		
Fordring på utbytte	1 900 000	1 200 000
Annen kortsiktig fordring	-	3 000 000
Sum	1 900 000	4 200 000
<b>Gjeld</b>		
Leverandørgjeld	-	2 221 012
Skyldig konsernbidrag	-	-
Annen kortsiktig gjeld	10 937 153	15 764 413
Sum	10 937 153	17 985 425

**Note 18 Elsertifikater**

Sertifikatforpliktelse:

Elsertifikatpliktig volum i Midt Kraft Buskerud AS for 2014 ble 157 406 MWh. Sertifikatplikten utgjør 6,9 % av elsertifikatpliktig volum og selskapet er således forpliktet til å annullere 10 861 sertifikater 1. april 2015. Forpliktelsen er for 2014 beregnet med utgangspunkt i inngåtte forwardkontrakter per 31.12. Forpliktelsen er således kostnadsført med kr 1 888 189.

Sertifikatbeholdning:

Det er per 31.12.2014 ikke anskaffet sertifikater for annullering, men inngått forwardkontrakter som dekket forpliktelsen som kommer til oppgjør i 2015.



Lavtflygning med termofotografering for å avdekke «usynlige feil», foto Jacob Rustad, Nettpartner AS.



Til generalforsamlingen i Midt Nett Buskerud AS

## REVISORS BERETNING

### Uttalelse om årsregnskapet

Vi har revidert årsregnskapet for Midt Nett Buskerud AS som består av selskapsregnskap, som viser et overskudd på kr 16 258 181, og konsernregnskap, som viser et overskudd på kr 16 351 289. Selskapsregnskapet og konsernregnskapet består av balanse per 31. desember 2014, og resultatregnskap og kontantstrømpoppstilling for regnskapsåret avsluttet per denne datoen, og en beskrivelse av vesentlige anvendte regnskapsprinsipper og andre noteopplysninger.

### Styret og daglig leders ansvar for årsregnskapet

Styret og daglig leder er ansvarlig for å utarbeide årsregnskapet og for at det gir et rettviseende bilde i samsvar med regnskapslovens regler og god regnskapsskikk i Norge, og for slik intern kontroll som styret og daglig leder finner nødvendig for å muliggjøre utarbeidelsen av et årsregnskap som ikke inneholder vesentlig feilinformasjon, verken som følge av misligheter eller feil.

### Revisors oppgaver og plikter

Vår oppgave er å gi uttrykk for en mening om dette årsregnskapet på bakgrunn av vår revisjon. Vi har gjennomført revisjonen i samsvar med lov, forskrift og god revisjonsskikk i Norge, herunder International Standards on Auditing. Revisjonsstandardene krever at vi etterlever etiske krav og planlegger og gjennomfører revisjonen for å oppnå betryggende sikkerhet for at årsregnskapet ikke inneholder vesentlig feilinformasjon.

En revisjon innebærer utførelse av handlinger for å innhente revisjonsbevis for beløpene og opplysningene i årsregnskapet. De valgte handlingene avhenger av revisors skjønn, herunder vurderingen av risikoene for at årsregnskapet inneholder vesentlig feilinformasjon, enten det skyldes misligheter eller feil. Ved en slik risikovurdering tar revisor hensyn til den interne kontrollen som er relevant for selskapets utarbeidelse av et årsregnskap som gir et rettviseende bilde. Formålet er å utforme revisjonshandlinger som er hensiktsmessige etter omstendighetene, men ikke for å gi uttrykk for en mening om effektiviteten av selskapets interne kontroll. En revisjon omfatter også en vurdering av om de anvendte regnskapsprinsippene er hensiktsmessige og om regnskapsestimaterne utarbeidet av ledelsen er rimelige, samt en vurdering av den samlede presentasjonen av årsregnskapet.

Etter vår oppfatning er innhentet revisjonsbevis tilstrekkelig og hensiktsmessig som grunnlag for vår konklusjon.

### Konklusjon

Etter vår mening er årsregnskapet avgitt i samsvar med lov og forskrifter og gir et rettviseende bilde av selskapet og konsernet Midt Nett Buskerud AS' finansielle stilling per 31. desember 2014 og av deres resultater og kontantstrømmer for regnskapsåret som ble avsluttet per denne datoen i samsvar med regnskapslovens regler og god regnskapsskikk i Norge.

**Uttalelse om øvrige forhold**

*Konklusjon om årsberetningen*

Basert på vår revisjon av årsregnskapet som beskrevet ovenfor, mener vi at opplysningene i årsberetningen om årsregnskapet, forutsetningen om fortsatt drift og forslaget til anvendelse av overskuddet er konsistente med årsregnskapet og er i samsvar med lov og forskrifter.

*Konklusjon om registrering og dokumentasjon*

Basert på vår revisjon av årsregnskapet som beskrevet ovenfor, og kontrollhandlinger vi har funnet nødvendig i henhold til internasjonal standard for attestasjonsoppdrag (ISAE) 3000 «Attestasjonsoppdrag som ikke er revisjon eller forenklet revisorkontroll av historisk finansiell informasjon», mener vi at ledelsen har oppfylt sin plikt til å sørge for ordentlig og oversiktlig registrering og dokumentasjon av selskapets regnskapsopplysninger i samsvar med lov og god bokføringskikk i Norge.

Drammen, 21. april 2015  
Deloitte AS



Kjartan Kvamme  
statsautorisert revisor



# Midtkraft

Midtkraft har som målsetting å tilby husholdninger og næringsvirksomhet i regionen kraft og varmepumper til konkurransedyktige priser, samtidig som vi sikrer en rimelig avkastning på de verdier som ligger i selskapet. Vi søker å utnytte de synergieffekter som finnes ved å ha både nett, omsetning og produksjon av kraft «i samme hus».



## Litt om Midtkraft Buskerud AS

Midtkraft Buskerud (MKB) har i 2014 to ansatte, daglig leder og varmepumpemontør. Øvrige tjenester, med unntak av porteføljeforvaltning, blir innleid fra Midtnett Buskerud. Markedskraft AS i Arendal bistår i porteføljeforvaltningen, samt med handel og clearing av finansielle elkontrakter.

### Engroshandel

Hele porteføljen til Modum Kraftproduksjon (konsesjonskraft, andelskraft, og produksjon i Modum-stasjonene) og Sigdal Energi har blitt solgt via MKB til spotpris. I tillegg har produksjonsselskapene inngått prissikringsavtaler. Disse avtalene er inngått direkte med MKB, eller MKB har videreformidlet dette salget i markedet. MKB kjøper også kraften fra to minikraftverk i Sigdal. Gjennomsnittlig spotpris (netto) var 22,88 øre/kWh i 2014 mot 29,22 øre/KWh i 2013.

### Salg til sluttbrukere

Sluttkundene til MKB befinner seg hovedsaklig i Modum og Sigdal kommuner, men vi har også en del kunder fra andre kommuner. Av sluttbrukersalget er ca 72% levert på spotpris, 2% til fastpris og resterende volum er levert på variabel kraftpris.

### Salg av varmepumper

Siden høsten 2006 har Midtkraft Buskerud satset på salg, montering og service av varmepumper. Interessen har vært stor men litt avtagende de siste årene. Totalt har vi solgt over 1800 pumper. Det siste året har vi kun solgt Mitsubishi varmepumper.



Foto Trond Lindseth.



## MKB - Årsberetning for 2014

### Virksomhetens art

Selskapet ble etablert i 1998 under navnet Modum Kraftomsetning AS. Med virkning fra 1. januar 2000 ble Sigdal Kraftomsetning AS og Modum Kraftomsetning AS fusjonert og det nye selskapets navn er Midt Kraft Buskerud AS.

Fra 1. januar 2000 har selskapet overtatt all omsetning av kraft fra Midt Nett Buskerud AS. Virksomheten er et heleid datterselskap av Midt Nett Buskerud AS. Virksomheten har sitt hovedkontor på Nedmarken i Vikersund og sitt kundekontor i Åmot. Daglig leder er Trond Lindseth.

Styret mener årsregnskapet gir en rettvise oversikt av Midt Kraft Buskerud AS sine eiendeler og gjeld, finansielle stilling og resultat.

### Fortsatt drift og fremtidig utvikling

Forutsetningen om fortsatt drift er til stede og årsregnskapet for 2014 er satt opp under denne forutsetning.

### Likestilling

Bedriften har som målsetting å være en arbeidsplass der det råder full likestilling mellom kvinner og menn

### Arbeidsmiljø

Arbeidsmiljøet vurderes som godt. Det foreligger driftsavtale med Midt Nett Buskerud AS.

### Ytre miljø

Bedriften driver virksomhet som i beskjeden grad kan forurense det ytre miljø. Avfall kildesorteres og leveres godkjent mottak. Bedriften er en miljøfyrtårnbedrift..

### Risiko

Selskapet vurderes til å ha moderat finansiell risiko og er lite

utsatt for endringer i rentenivå. Den finansielle krafthandelen blir imidlertid gjort opp i euro. Oppdekning av kunder på standard variabel kraftpris og fastprisavtaler, skjer i henhold til selskapets risikopolicy. Det er en viss prisrisiko knyttet til oppdekning av disse leveransene.

### Kreditrisiko

Risiko for at motparter vil påføre selskapet store økonomiske tap anses lav fordi fordringer er spredt på et stort antall kunder.

### Likviditetsrisiko

Selskapet vurderer likviditeten som tilfredsstillende. Det er ikke besluttet å innføre tiltak som endrer dagens likviditet.

### Regnskapsinformasjon

Omsetningen for 2014 var på 110,1 mill. kr, mot 112,2 mill. kr for 2013. Inntektene omfatter i hovedsak salg av energi. Salg av varmepumper står for den vesentlige delen av andre inntekter og utgjør 4,7 mill. kr av oppgitt omsetning.

Årets resultat før skatt viser et overskudd på 2,7 mill. kr mot et overskudd på 1,8 mill. kr for 2013.

Årets resultat på 2 mill. kr gir en avkastning på gjennomsnittlig egenkapital på 8,8 %. I forhold til totalkapitalen gir årets resultat en avkastning på 3,4 %.

Selskapets likviditetsbeholdning var på 20,4 mill. kr pr. 31.12.2014. Selskapets arbeidskapital er god og kontanter og kortsiktige fordringer (omløpsmidler) er 18,2 mill. kr høyere enn kortsiktig gjeld. Dette er noe bedre enn 2013.

Egenkapitalandelen pr 31.12.2014 var på 39,0 % mot 27,1 % for 2013.

Likviditet og finansieringsbehov i konsernet har blitt vurdert gjennom året.

## Årsresultat og disponeringer

Styret foreslår følgende disponering av årsresultatet i Midt Kraft Buskerud AS:

Til utbytte	kr	1 900 000
Til annen egenkapital	kr	93 109
Totalt disponert	kr	1 993 109

Vikersund, 21. april 2015

Bjørg Hvidsten  
Styremedlem

Kari Kolbræk Ask  
Styremedlem

Gjermund Rønning  
Styremedlem

Terje Bråthen  
Styremedlem

Eivind Ruud  
Styrets leder

Trond Lindseth  
Daglig leder



Haglebu fjellkirke en kald vinterdag, foto Trond Lindseth.

## Resultatregnskap 01.01-31.12.

	Note	2014	2013
<b>Resultatregnskap</b>			
<b>Driftsinntekter</b>			
Salgsinntekter energi		104 883 258	107 786 685
Annen driftsinntekt		5 209 762	4 402 022
Sum driftsinntekter	12	110 093 020	112 188 707
<b>Driftskostnader</b>			
Kraftkjøp		101 456 817	104 964 120
Lønnskostnad	6	1 658 872	1 684 511
Avskrivning	2	123 423	103 901
Annen driftskostnad	8, 11	4 527 385	4 489 168
Tap på fordringer	8	194 785	123 515
Sum driftskostnader		107 961 282	111 365 214
<b>Driftsresultat</b>		<b>2 131 737</b>	<b>823 492</b>
<b>Finansinntekter og finanskostnader</b>			
Annen finansinntekt		618 891	1 101 548
Annen finanskostnad		18 926	138 517
Netto finansposter	5	599 965	963 031
<b>Resultat før skattekostnad</b>		<b>2 731 702</b>	<b>1 786 523</b>
Skattekostnad	4	738 593	511 174
<b>Årsresultat</b>		<b>1 993 109</b>	<b>1 275 349</b>
<b>Disponering av årsresultat</b>			
Avsatt til utbytte		1 900 000	1 200 000
Overført fra/til annen egenkapital		93 109	75 349
Sum disponert	1	1 993 109	1 275 349

## Eiendeler 31.12.

	Note	2014	2013
<b>Anleggsmidler</b>			
<b>Immaterielle eiendeler</b>			
Utsatt skattefordel	4	425 807	369 824
Sum immaterielle eiendeler		425 807	369 824
<b>Varige driftsmidler</b>			
Driftsløsøre, inventar, verktøy, mv.	2	422 816	546 239
Sum varige driftsmidler		422 816	546 239
<b>Finansielle anleggsmidler</b>			
Andre fordringer	9	3 900 034	4 355 842
Sum finansielle anleggsmidler		3 900 034	4 355 842
<b>Sum anleggsmidler</b>		<b>4 748 656</b>	<b>5 271 904</b>
<b>Omløpsmidler</b>			
Varer		391 000	186 200
<b>Fordringer</b>			
Kundefordringer	9, 10, 13	15 805 570	13 062 718
Andre kortsiktige fordringer	9, 13	17 347 871	22 861 029
Sum fordringer		33 153 442	35 923 747
Bankinnskudd, kontanter og lignende	7	20 414 939	40 507 826
<b>Sum omløpsmidler</b>		<b>53 959 381</b>	<b>76 617 773</b>
<b>SUM EIENDELER</b>		<b>58 708 037</b>	<b>81 889 677</b>



Foto Erik Thalerud

## Egenkapital og gjeld 31.12.

	Note	2014	2013
<b>Egenkapital</b>			
<b>Innskutt egenkapital</b>			
Aksjekapital (100 aksjer a kr. 50.000,-)	1, 3	5 000 000	5 000 000
Overkurs	1	10 000 000	10 000 000
Annen innskutt egenkapital	1	775 732	775 732
Sum innskutt egenkapital		15 775 732	15 775 732
<b>Opptjent egenkapital</b>			
Annen egenkapital	1	7 128 047	6 438 806
Sum egenkapital		22 903 779	22 214 538
<b>Gjeld</b>			
<b>Kortsiktig gjeld</b>			
Leverandørgjeld	9	19 695 769	23 050 382
Betalbar skatt	4	1 015 063	550 653
Skyldig offentlige avgifter		100 479	140 854
Kortsiktig gjeld konsern	13	-	3 000 000
Skyldig utbytte		1 900 000	1 200 000
Annen kortsiktig gjeld	14	13 092 947	31 733 250
Sum kortsiktig gjeld		35 804 259	59 675 139
Sum gjeld		35 804 259	59 675 139
Sum egenkapital og gjeld		58 708 037	81 889 677

Vikersund, 21. april 2015

Eivind Ruud  
Styrets leder

Bjørg Hvidsten  
Styremedlem

Terje Bråthen  
Styremedlem

Kari Kolbræk Ask  
Styremedlem

Gjermund Rønning  
Styremedlem

Trond Lindseth  
Daglig leder

## Kontantstrømoppstilling 01.01-31.12.

	2014	2013
<b>Operasjonelle aktiviteter</b>		
Resultat før skatt	2 731 702	1 786 523
Ordinære avskrivninger	123 423	103 901
Betalte skatter	-550 653	-
Mottatt konsernbidrag	-	-
Nedskrivning aksjer	-	-
Endring i kortsiktige fordringer	2 770 306	4 662 157
Endring i kortsiktig gjeld	-26 235 291	1 839 133
Endring i andre tidsavgrensningsposter	251 008	-346 670
<b>Netto kontantstrøm fra operasjonelle aktiviteter</b>	<b>-20 909 505</b>	<b>8 045 044</b>
<b>Netto kontantstrøm fra investeringsaktiviteter</b>		
	<b>816 619</b>	<b>-335 905</b>
Netto endring i kontanter og kontantekvivalenter	-20 092 886	7 709 139
Beholdning av kontanter og kontantekvivalenter 01.01.	40 507 826	32 798 688
<b>Beholdning av kontanter og kontantekvivalenter 31.12.</b>	<b>20 414 940</b>	<b>40 507 826</b>



Premieutdelingen etter et vellykket skiflyvningsrenn i godt lys med strøm fra Midtkraft, foto Trond Lindseth.



## Regnskapsprinsipper

Årsregnskapet er satt opp i samsvar med regnskapsloven og god regnskapsskikk, samt retningslinjer som er gitt fra Norges Vassdrags- og Energiverk (NVE).

### Driftsinntekter og -kostnader

Inntektsføring ved salg av strøm og andre tjenester skjer på leveringstidspunktet. Kostnadsføringen av driftskostnader følger sammenstillingsprinsippet. Ved usikkerhet, kostnadsføres tap som er sannsynlige og kvantifiserbare, mens betingede gevinster utsettes.

### Klassifisering og vurdering av balanseposter

Omløpsmidler og kortsiktig gjeld omfatter poster som forfaller til betaling innen ett år etter anskaffelsestidspunktet, samt poster som knytter seg til varekretsløpet. Øvrige poster er klassifisert som anleggsmiddel/langsiktig gjeld.

Omløpsmidler vurderes til laveste av anskaffelseskost og virkelig verdi. Kortsiktig gjeld balanseføres til nominelt beløp på opp-takstidspunktet.

Anleggsmidler vurderes til anskaffelseskost, men nedskrives til virkelig verdi dersom verdifallet ikke forventes å være forbigående. Langsiktig gjeld balanseføres til nominelt beløp på etableringstidspunktet.

### Varer

Lager av innkjøpte varer er verdsatt til det laveste av anskaffelseskost etter FIFO-prinsippet og virkelig verdi. Det foretas ned-skrivning for påregnelig ukurans.

### Fordringer

Kundefordringer og andre fordringer er oppført i balansen til pålydende etter fradrag for avsetning til forventet tap. Avsetning til tap gjøres på grunnlag av individuelle vurderinger av de enkelte fordringene. I tillegg gjøres det for øvrige kundefordringer en uspesifisert avsetning for å dekke antatt tap.

### Varige driftsmidler

Varige driftsmidler balanseføres og avskrives over driftsmidlets levetid dersom de har levetid over 3 år og har en kostpris som overstiger kr 15.000. Direkte vedlikehold av driftsmidler kostnadsføres løpende under driftskostnader, mens påkostninger eller forbedringer tillegges driftsmidlets kostpris og avskrives i takt med driftsmidlet.

### Skatt

Skattekostnaden i resultatregnskapet omfatter både periodens betalbare skatt og endring i utsatt skatt. Utsatt skatt er beregnet med 27 % på grunnlag av de midlertidige forskjeller som eksisterer mellom regnskapsmessige og skattemessige verdier, samt ligningsmessig underskudd til fremføring ved utgangen av regnskapsåret. Skatteøkende og skattereduserende midlertidige forskjeller som reverserer eller kan reversere i samme periode er utlignet og nettoført. Utsatt skattefordel er balanseført. Dette begrunnes ut fra budsjett for årene fremover og forventning om et positivt resultat og skattepliktig inntekt som gjør det mulig å utbytte fordelene.

### Kjøp og salg av kraft

Midt Kraft Buskerud AS handler i dag kraft med fysisk levering og med finansielt oppgjør, både bilateralt og gjennom det organiserte marked som administreres av Nord Pool ASA.

Kontraktsporføljen styres samlet og det er etablert et betryggende risikostyringssystem basert på selskapets kunder og forbruksmønstre.

Kontrakter for kjøp og salg av kraft til faste priser er vurdert etter laveste verdi's prinsipp etter gjennomsnittspriser som en samlet portefølje.

### **Kontantstrømoppstilling**

Kontantstrømoppstillingen er utarbeidet etter den indirekte metode. Kontanter og kontantekvivalenter inkluderer kasse, bank- og andre likvidbeholdninger samt kapitalplasseringer med forfall innen 3 måneder fra anskaffelse.

### **Elsertifikater**

Selskapet er Elsertifikatpliktig etter lov om Elsertifikater. Gjennom levering av kraft i inntektsåret har selskapet pådratt seg en forpliktelse til å anskaffe Elsertifikater tilsvarende 6,9% av beregningsrelevantvolum for annullering i året etter inntektsåret. Forpliktelsen pr 31.12 måles til beste estimat på de utgifter som kreves for å gjøre opp forpliktelsen. Anskaffede sertifikater gjennom året balanseføres til kostpris. Forwardkontrakter anskaffet til eget bruk representerer kun et økonomisk oppgjør og regnskapsføres ikke med mindre det er en tapskontrakt.



Strøm til dette flotte lysanlegget kommer fra den lokale strømleverandøren, Midtkraft. Foto Trond Lindseth.

Alle tall i kroner

### Note 1 Egenkapital

Spesifikasjon av egenkapital:

Hele kr	Aksjekapital	Overkursfond	Annen innskutt EK	Annen EK	Sum
Egenkapital 01.01.	5 000 000	10 000 000	775 732	6 438 806	22 214 538
Årets resultat	-	-	-	1 993 109	1 993 109
Utbytte	-	-	-	-1 900 000	-1 900 000
Egenkapital 31.12.	5 000 000	10 000 000	775 732	7 128 047	22 903 779

### Note 2 Varige driftsmidler

Hele kr

	Biler, henger
Anskaffelseskost 01.01.	987 884
Tilgang kjøpte driftsmidler	-
Avgang solgte driftsmidler	-
Anskaffelseskost 31.12.	987 884
Akk avskrivninger 01.01.	441 646
Tilgang	123 423
Avgang	-
Akk. avskrivninger 31.12.	565 069
Akkumulerte nedskrivninger 31.12.	-
<b>Bokført verdi pr. 31.12.</b>	<b>422 816</b>
Avskrivningssats	30 %

### Note 3 Aksjekapital og aksjonærinformasjon

Hele kr	Antall	Pålydende	Bokført
Spesifikasjon av aksjekapitalen	100	50 000	5 000 000

Selskapet har følgende aksjonær:

	Antall	Prosentandel	Pålydende	Sum
Midt Nett Buskerud AS	100	100%	50 000	5 000 000

**Note 4 Skatt**

<b>Årets skattekostnad:</b>	<b>2014</b>	<b>2013</b>
Betalbar skatt	1 015 063	550 653
Skatt av konsernbidrag	-	-
Korrigerings av tidligere års feil	-220 487	-
Endring i utsatt skattefordel	-55 983	-53 175
Virkning av endring i skatteregler	-	13 697
<b>Sum skattekostnad</b>	<b>738 593</b>	<b>511 174</b>

**Effektiv skattesats**

Resultat før skattekostnad	2 731 702	1 786 523
27/28% forventet skatt	737 560	500 226
Renteinntekt på skatt	-	-
Skatt på permanente forskjeller	1 034	-2 749
Virkning av endring i skatteregler	-	13 697
<b>Sum skatter</b>	<b>738 593</b>	<b>511 174</b>
<b>Effektiv skattesats</b>	<b>27,04%</b>	<b>28,61%</b>

**Beregning av årets skattegrunnlag:**

Resultat før skattekostnad	2 731 702	1 786 523
Endring midlertidige forskjeller	207 344	189 912
Rentekostnad på skatt	-	-
Korrigerings av tidligere års feil	816 618	-
Renteinntekt på skatt	-	-9 817
Andre permanente forskjeller	3 828	-
Mottatt konsernbidrag	-	-
<b>Årets skattegrunnlag</b>	<b>3 759 492</b>	<b>1 966 618</b>

Betalbar skatt utgjør 27/28 % av grunnlaget : 1 015 063 550 653

<b>Oversikt over midlertidige forskjeller:</b>	<b>31.12.2014</b>	<b>31.12.2013</b>	<b>Endring</b>
Kundefordringer	-1 598 033	-1 408 129	189 904
Driftsmidler	16 554	38 411	21 857
Andre forskjeller	4 417	-	-4 417
<b>Grunnlag utsatt skatt</b>	<b>-1 577 062</b>	<b>-1 369 719</b>	<b>207 344</b>
<b>27% utsatt skattefordel</b>	<b>-425 807</b>	<b>-369 824</b>	<b>55 983</b>

**Note 5 Poster som er slått sammen i regnskapet**

<b>Finansinntekter</b>	<b>2014</b>	<b>2013</b>
Renteinntekt skatt	-	9 817
Valutagevinst	423 830	936 471
Renter av bankinnskudd	195 061	155 260
<b>Sum finansinntekter</b>	<b>618 891</b>	<b>1 101 548</b>

<b>Finanskostnader</b>	<b>2014</b>	<b>2013</b>
Annen rentekostnad	-	137 500
Rentekostnader skatt	3 828	-
Annen finanskostnad	15 098	1 017
<b>Sum finanskostnader</b>	<b>18 926</b>	<b>138 517</b>

**Note 6 Lønnskostnader, antall ansatte, godtgjørelser, lån til ansatte mm.**

Selskapet har 2 årsverk ansatt, og leier inn øvrige personalressurser fra Midt Nett Buskerud AS.

Ytelser til ledende personer	Daglig leder	Styret
Lønn	746 581	18 750
<b>Lønnskostnader</b>	<b>2014</b>	<b>2013</b>
Lønninger	1 286 031	1 331 950
Arbeidsgiveravgift	203 515	210 283
Pensjonskostnader	110 007	98 111
Andre ytelser	59 318	44 167
<b>Sum</b>	<b>1 658 872</b>	<b>1 684 511</b>

**Note 7 Bundne midler**

Hele kr	2014	2013
Skattetreksmidler	56 037	86 211
Sikkerhetsstillelse NASDAQ	1 876 295	-
Depotkonto Nordpool	8 901 632	24 240 120
<b>Sum</b>	<b>10 833 964</b>	<b>24 326 331</b>

**Note 8 Revisjon, leasing/leiekostnad, tap på fordringer**

Hele kr, eksklusive mva.

Revisor	2014	2013
Lovpålagt revisjon	72 000	77 000
Teknisk bistand årsregnskap og ligningspapirer	15 400	10 000
Andre attestasjonstjenester	9 400	8 000
Revisjon av delårsregnskap	-	50 000
Andre tjenester utenfor revisjon	49 200	160 000
<b>Sum</b>	<b>146 000</b>	<b>305 000</b>

**Leasing/leiekostnad**

Selskapets har ingen vesentlige leie- eller leasingforpliktelser.

Tap på fordringer (hele kr)	2014	2013
Tap på fordringer	194 785	123 515

**Note 9 Fordringer og gjeld**

Av selskapets fordringer forfaller ca kr 2.046.300,- senere enn et år fra balansedagen. Tilsvarende tall for 2013 var ca kr 2.186.800.

**Note 10 Kundefordringer**

Hele kr	2014	2013
Kundefordringer til pålydende	7 978 880	2 808 482
Opptjent ikke fakturert inntekt	9 420 306	11 662 365
Avsetning til tap på krav	-1 593 616	-1 408 129
Kundefordringer i balansen	15 805 570	13 062 718

**Note 11 Andre driftskostnader**

Regnskapsposten består av (hele kr):	2014	2013
Kostnader vedr. eiendommer	80 375	80 267
Verktøy og maskiner	-	48 048
Inventar og utstyr	21 379	110 956
Kontorkostnader, data	338 324	219 444
Honorarer	349 304	352 678
Andre innleide tjenester	2 853 275	2 582 131
Andre driftskostnader	884 728	1 095 945
<b>Sum andre driftskostnader</b>	<b>4 527 385</b>	<b>4 489 168</b>

**Note 12 Salgsinntekter**

Hele kr	2014	2013
Salg av kraft	104 883 258	107 786 685
Varmepumper	4 670 069	3 772 313
Andre inntekter	539 693	629 709
<b>Sum salgsinntekter</b>	<b>110 093 020</b>	<b>112 188 707</b>

**Note 13 Mellomværende med selskaper i samme konsern**

Selskapet har følgende mellomværende med morselskapet Midtnett Buskerud:

Fordringer	2014	2013
Kundefordringer	-	2 221 012
Andre fordringer	10 937 154	15 764 413
<b>Sum fordringer</b>	<b>10 937 154</b>	<b>17 985 425</b>

Gjeld	2014	2013
Skyldig utbytte	1 900 000	1 200 000
Kortsiktig gjeld	-	3 000 000
<b>Sum gjeld</b>	<b>1 900 000</b>	<b>4 200 000</b>

Konsernregnskapet kan fås ved henvendelse til Midt Nett Buskerud AS sine lokaler i Modum kommune.

**Note 14 Elsertifikater**

Sertifikatforpliktelse:

Elsertifikatpliktig volum i 2014 ble 1 574 06 MWh. Sertifikatplikten utgjør 6,9 % av elsertifikatpliktig volum og selskapet er således forpliktet til å annullere 10 861 sertifikater 1. april 2015. Forpliktelsen er for 2014 beregnet med utgangspunkt i inngåtte forwardkontrakter per 31.12. Forpliktelsen er således kostnadsført med kr 1 888 189.

Sertifikatbeholdning:

Det er per 31.12.2014 ikke anskaffet sertifikater for annullering, men det er inngått forwardkontrakter som dekker forpliktelsen som kommer til oppgjør i 2015.



Til generalforsamlingen i Midt Kraft Buskerud AS

## REVISORS BERETNING

### Uttalelse om årsregnskapet

Vi har revidert årsregnskapet for Midt Kraft Buskerud AS som viser et overskudd på kr 1 993 109. Årsregnskapet består av balanse per 31. desember 2014, og resultatregnskap og kontantstrømoppstilling for regnskapsåret avsluttet per denne datoen, og en beskrivelse av vesentlige anvendte regnskapsprinsipper og andre noteopplysninger.

### Styret og daglig leders ansvar for årsregnskapet

Styret og daglig leder er ansvarlig for å utarbeide årsregnskapet og for at det gir et rettviseende bilde i samsvar med regnskapslovens regler og god regnskapsskikk i Norge, og for slik intern kontroll som styret og daglig leder finner nødvendig for å muliggjøre utarbeidelsen av et årsregnskap som ikke inneholder vesentlig feilinformasjon, verken som følge av misligheter eller feil.

### Revisors oppgaver og plikter

Vår oppgave er å gi uttrykk for en mening om dette årsregnskapet på bakgrunn av vår revisjon. Vi har gjennomført revisjonen i samsvar med lov, forskrift og god revisjonsskikk i Norge, herunder International Standards on Auditing. Revisjonsstandardene krever at vi etterlever etiske krav og planlegger og gjennomfører revisjonen for å oppnå betryggende sikkerhet for at årsregnskapet ikke inneholder vesentlig feilinformasjon.

En revisjon innebærer utførelse av handlinger for å innhente revisjonsbevis for beløpene og opplysningene i årsregnskapet. De valgte handlingene avhenger av revisors skjønn, herunder vurderingen av risikoene for at årsregnskapet inneholder vesentlig feilinformasjon, enten det skyldes misligheter eller feil. Ved en slik risikovurdering tar revisor hensyn til den interne kontrollen som er relevant for selskapets utarbeidelse av et årsregnskap som gir et rettviseende bilde. Formålet er å utforme revisjonshandlinger som er hensiktsmessige etter omstendighetene, men ikke for å gi uttrykk for en mening om effektiviteten av selskapets interne kontroll. En revisjon omfatter også en vurdering av om de anvendte regnskapsprinsippene er hensiktsmessige og om regnskapsestimatene utarbeidet av ledelsen er rimelige, samt en vurdering av den samlede presentasjonen av årsregnskapet.

Etter vår oppfatning er innhentet revisjonsbevis tilstrekkelig og hensiktsmessig som grunnlag for vår konklusjon.

### Konklusjon

Etter vår mening er årsregnskapet avgitt i samsvar med lov og forskrifter og gir et rettviseende bilde av den finansielle stillingen til Midt Kraft Buskerud AS per 31. desember 2014 og av resultater og kontantstrømmer for regnskapsåret som ble avsluttet per denne datoen i samsvar med regnskapslovens regler og god regnskapsskikk i Norge.

**Uttalelse om øvrige forhold***Konklusjon om årsberetningen*

Basert på vår revisjon av årsregnskapet som beskrevet ovenfor, mener vi at opplysningene i årsberetningen om årsregnskapet, forutsetningen om fortsatt drift og forslaget til anvendelse av overskuddet er konsistente med årsregnskapet og er i samsvar med lov og forskrifter.

*Konklusjon om registrering og dokumentasjon*

Basert på vår revisjon av årsregnskapet som beskrevet ovenfor, og kontrollhandlinger vi har funnet nødvendig i henhold til internasjonal standard for attestasjonsoppdrag (ISAE) 3000 "Attestasjonsoppdrag som ikke er revisjon eller forenklet revisorkontroll av historisk finansiell informasjon", mener vi at ledelsen har oppfylt sin plikt til å sørge for ordentlig og oversiktlig registrering og dokumentasjon av selskapets regnskapsopplysninger i samsvar med lov og god bokføringsskikk i Norge.

Drammen, 21. april 2015  
Deloitte AS



Kjellan Kvamme  
statsautorisert revisor





**Midtnett**

**Midt Nett Buskerud AS**

Øvre Nedmarken 15, 3370 Vikersund  
Telefon: 32 78 32 98, Telefax 32 78 12 25  
Epost: [post@midtnett.no](mailto:post@midtnett.no), [www.midtnett.no](http://www.midtnett.no)  
Org.nr. 980 283 976



**Midtkraft**

**Midt Kraft Buskerud AS**

Øvre Nedmarken 15, 3370 Vikersund  
Telefon: 32 78 32 78, Telefax 32 78 12 25  
Epost: [post@midtkraft.no](mailto:post@midtkraft.no), [www.midtkraft.no](http://www.midtkraft.no)  
Org.nr. 980 341 232