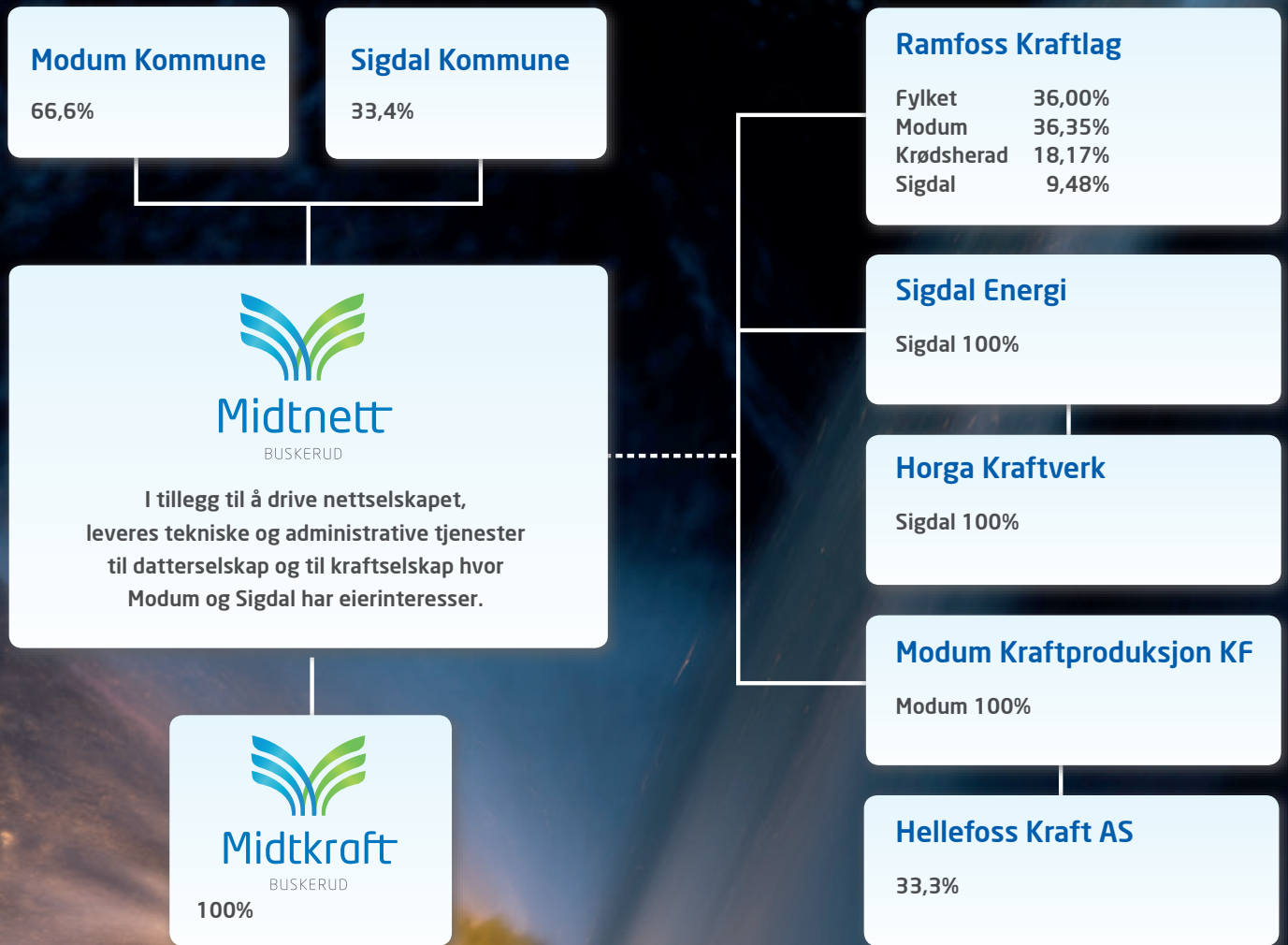


# Årsrapport 2015



# Selskapsstruktur



## Innhold

Selskapsstruktur.....	s. 2
Virksomheten 2015.....	s. 4



### Midtnett

Litt om kraftproduksjon .....	s. 6
Litt om Midtnett Buskerud .....	s. 8
Årsberetning for 2015 .....	s. 11
Resultatregnskap .....	s. 14
Eiendeler.....	s. 15
Egenkapital og gjeld.....	s. 16
Kontantstrømoppstilling .....	s. 17
Noter til konsernregnskapet .....	s. 18
Revisors beretning .....	s. 30



### Midtkraft

Litt om Midtkraft Buskerud .....	s. 33
Årsberetning for 2015 .....	s. 34
Resultatregnskap .....	s. 36
Eiendeler.....	s. 37
Egenkapital og gjeld.....	s. 38
Kontantstrømoppstilling .....	s. 39
Noter til regnskapet .....	s. 40
Revisors beretning.....	s. 46

## Virksomheten i 2015



Midtnett Buskerud (MNB) er det lokale nettselskapet i Modum og Sigdal kommuner. Selskapet driver vannkraftproduksjon gjennom avtaler med eierne av Ramfoss Kraftlag, Modum Kraftproduksjon KF og Horga Kraftverk. Produksjonsselskapenes anleggskonsesjoner ligger i vårt selskap. Kraftomsetningen ivaretas av datterselskapet Midtkraft Buskerud.

Eierforholdene ligger fast. Eierne er aktive og langsiktige i sin satsning. Det forventes at selskapet drives med effektivitet som gir normal avkastning i bransjen.

MNB har eget regionalnett, som strekker seg fra Vikersund til Nedre Eggedal med tilhørende transformatorstasjoner på 60 kV-nivå i tillegg til distribusjonsnettet.

Vi har i 2015 videreført det gode arbeidet med reinvesteringer i strømmettet på linje med tidligere år. Dette arbeidet vil vi også fortsette med stor tyngde de neste årene for også i fremtiden å kunne sikre høy forsyningsikkerhet til våre kunder. I tillegg har det gode arbeidet med skogrydding langs linjetraseene gjennom mange år resultert i færre feil på linjenettet.

Det er god aktivitet med ny bolig- og næringsutbygging i flere områder i Modum som forutsetter utvidelse av nettet i disse områdene. I fjellet er situasjonen stabil i forhold til ny hyttebygging, men det er fortsatt god aktivitet i forbindelse med forfettinger og forsterkninger i eksisterende hyttefelt.

Det vil arbeides aktivt med å holde driftskostnadene på et fornuftig nivå i forhold til oppgavene vi skal løse. Dette vil bidra til at vi står bedre rustet til å møte økte effektivitetskrav fra NVE og sikre en tilfredsstillende avkastning på nettkapitalen.

Kraftomsetningsvirksomheten i Midtkraft kan se tilbake på et meget godt år i 2015. Det har vært stor fokus på å tiltrekke seg nye kunder og ikke minst sørge for å beholde eksisterende. Det arbeides godt og målrettet for å lykkes i dette arbeidet i en bransje som er preget av stor konkurranse og lave marginer.

I produksjonsavdelingen har 2015 vært preget av høy aktivitet med bygging av ny dam i Prestfoss for Modum Kraftproduksjon og ny transformatorstasjon for Ramfoss Kraftlag. I tillegg fikk vi et generatorhavari i Ramfoss som medførte redusert produksjon i noen måneder.

Energiforsyningen er en viktig aktør i det grønne skiftet for at Norge skal nå sine klimamål. Vår region har stor produksjon av fornybar energi gjennom vannkraften. MNB ønsker å være en viktig bidragsyter for å legge til rette for ny fornybar energi lokalt. Igangsetting av nye vannkraftprosjekter blir vurdert, men en forventning om fortsatt lave kraftpriser, kan gi redusert vilje og evne til å realisere potensiale i den lokale utviklingen av ny fornybar energi.

I alle konsernets aktiviteter skal det være et kontinuerlig fokus på helse-, miljø- og sikkerhetsarbeid. Mulig påvirkning av det ytre miljøet skal vurderes og tas hensyn til i alle konsernets aktiviteter. MNB er en sertifisert Miljøfyrtårn bedrift.

MNB har i 2015 et godt økonomisk resultat med 15,9 millioner kroner etter skatt, mot 16,2 millioner kroner i 2014, da lave personalkostnader grunnet reduserte pensjonskostnader i stor grad bidro til det gode resultatet. Inntektsrammen for nettvirksomheten var tilnærmet uendret fra 2014 til 2015. Resultatet i 2015 viser at selskapet er i god utvikling hvor inntektene øker samtidig som driftskostnadene reduseres. For 2016 er inntektsrammen økt for MNB og bransjen som helhet, og det er forventes derfor et godt resultat i 2016.

Det har vært knyttet stor spenning til Reiten-utvalgets rapport, som blant annet skulle se på en hensiktsmessig nettorganisering. Rapporten ble lagt fram 5. mai 2014. Rapporten peker blant annet på viktigheten av nøytralitet mellom monopol- og øvrig virksomhet. Olje- og energidepartementet sendte 15. april 2015 ut forslag til endringer i energiloven. Stortinget vedtok 17. mars 2016 de foreslåtte endringene med krav om selskapsmessig og funksjonelt skille. Selskapene har frist til 01.01.2021 for å tilpasse seg de nye kravene. I de små og mellomstore selskapene har det vært stor motstand spesielt mot et funksjonelt skille, da dette vil påføre selskapene økte kostnader og byråkrati. Mange mener dette er et tiltak for å redusere antall nettselskap og vil føre til en sentralisering. Vi mener likevel at vi står godt rustet til å finne en organisasjonsform som innfrir de nye kravene myndighetene stiller til oss, og vi vil allerede i 2016 sette i gang prosessen med å tilpasse oss ny energilov.

Selskapet har en organisasjon med god kompetanse, samtidig som det blir en viktig oppgave å videreutvikle denne ytterligere for å møte fremtidige utfordringer. Ved årsskiftet har vi to energimontør- og en energioperatørlærling. Vi er 51 personer i selskapet ved årets utløp, som er en nedgang på en siden forrige årsskifte.

For å møte fremtidige utfordringer vurderes ytterligere samarbeid med andre selskap innenfor områder som kan gi oss en merverdi innenfor sårbarhet, kompetanse og lønnsomhet. Vi tror dette arbeidet er viktig for at vi også i fremtiden skal tjene våre kunder og lokalsamfunnet på en god måte.

Høye krav til effektiv drift i alle ledd i organisasjonen vil fortsatt være et satsningsområde. Samtidig vil jeg takke alle våre ansatte som viser et stort engasjement, noe som vil danne et godt grunnlag for en effektiv og god fremtidsrettet utvikling av selskapet.

*Eivind Ruud*

Eivind Ruud  
Adm. direktør



# Midtnett

## **Selskapets virksomhetsområder**

Konsernets kjernevirksomhet er infrastruktur for energioverføring med tjenester og virksomhet tilknyttet dette.

## **Våre verdier**

Konsernet er ansvarlig, nyskapende og opptatt av HMS-arbeid. Våre aktiviteter er preget av kompetanse og kvalitet.

## **Vår visjon**

Konsernet skal bidra til lokal utvikling og videreutvikle sine verdier til beste for eiere, kunder og ansatte.



## Litt om kraftproduksjon

### Kraftproduksjon

Midtnett Buskerud (MNB) eier ingen kraftstasjoner selv, men MNB har en egen produksjonsavdeling med ca. 8 årsverk. Denne avdelingen har ansvaret for drift og vedlikehold av seks kraftstasjoner i Modum og Sigdal. I tilknytning til disse kraftverkene er det 11 dammer som MNB også har ansvaret for å følge opp. Vi har egen maskinistvakt for stasjonene vi drifter, og i tillegg er flere av kraftstasjonene overvåket fra driftssentralen hos Energiselskapet Buskerud.

### Oversikt over kraftverk Midtnett Buskerud har driftsansvar for:

#### Dyrbak kraftstasjon

Fallhøyde:	438 m
Ytelse:	560 kW
Midlere årsproduksjon:	2,6 GWh
Byggeår:	1913, fornyet i perioden 1995-1999
Eier:	Modum Kraftproduksjon KF *



Dyrbak kraftstasjon på Østmodum

#### Kongsfoss kraftstasjon

Fallhøyde:	15 m
Ytelse:	2,9 MW
Midlere årsproduksjon:	12 GWh
Byggeår:	2003-2004
Eier:	Modum Kraftproduksjon KF *



Kongsfoss kraftstasjon ved Åmot

#### Haugfoss kraftstasjon

Fallhøyde:	37 m
Ytelse:	3,6 MW
Midlere årsproduksjon:	21 GWh
Byggeår:	1938, fornyet i 1988
Eier:	Modum Kraftproduksjon KF *



Haugfoss kraftstasjon ved Blaafarveværket

#### Horga kraftstasjon

Fallhøyde:	205 m
Ytelse:	7,2 MW
Midlere årsproduksjon:	30 GWh
Byggeår:	1988-1990
Eier:	Sigdal kommune



Inngangspartiet til Horga kraftstasjon ved Soneren i Sigdal

### Ramfoss kraftstasjon

Fallhøyde:	23,6 m
Ytelse:	30 MW
Midlere årsproduksjon:	180 GWh
Byggeår:	1959-1961
Eier:	Modum Kommune (36,35 %) Buskerud Fylke (36,00 %) Krødsherad Kommune (18,17 %) Sigdal Kommune (9,48 %)



Inntaksdammen i Ramfoss  
– som ligger like ved Kløftefoss

### Sønsteby kraftstasjon

Fallhøyde:	197 m
Ytelse:	90 kW
Midlere årsproduksjon:	0,6 GWh
Byggeår:	2008-2012
Eier:	Modum Kraftproduksjon KF *



Det er ikke stor plass inne i Sønsteby kraftstasjon

\* Modum Kraftproduksjon KF: Kommunalt foretak 100 % eid av Modum kommune.



Den nye Prestfosdammen. Foto: Trond Lindseth



## Litt om Midtnett Buskerud AS

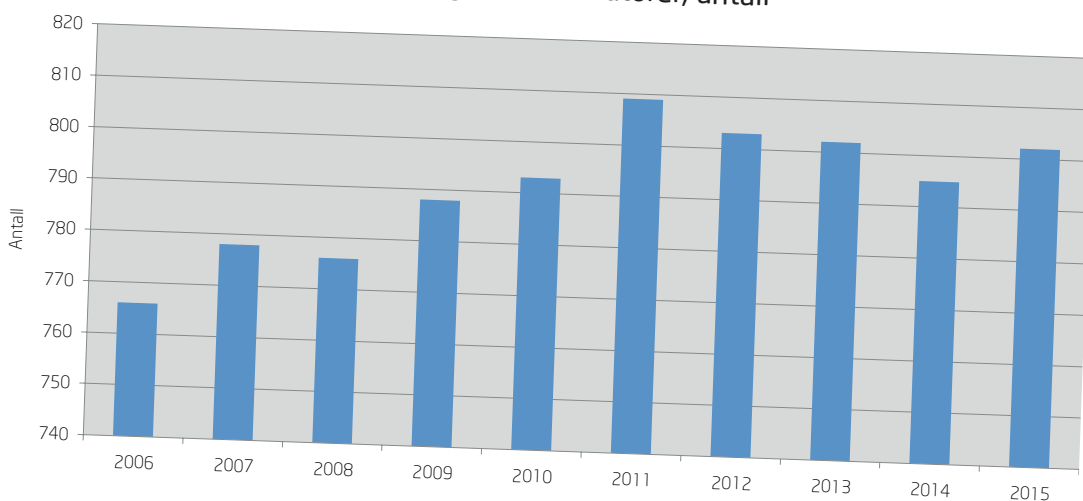
### Teknisk sammendrag av nettvirksomheten

NETT	2014	2015	Endring
Anlegg			
Tilknyttede faste anlegg (kunder)	13 203 stk	13 345 stk	142 stk
Regionalnett linjer (66/132 kV)	65 km	65 km	0 km
Regionalnett kabler (66/132 kV)	0,5 km	0,5 km	0 km
Høyspent linjer (22/11 kV)	333 km	330 km	-3 km
Høyspent kabler (22/11 kV)	241 km	249 km	8 km
Lavspent linjer	636 km	636 km	0 km
Lavspent kabler	771 km	794 km	23 km
Fordelingstransformatorer / MVA	795 stk / 154 MVA	802 stk / 156 MVA	7 stk / 2 MVA
Transformatorstasjoner / MVA	5 stk / 86 MVA	5 stk / 86 MVA	0 stk / 0 MVA

I tillegg har Midt Nett Buskerud uttak fra Setersberg og Døvikfoss tilhørende EB Nett.

I regional- og distribusjonsnett er det lokalisert 8 kraftstasjoner med installert ytelse i fra 100 kW til 30 MW med samlet produksjon på 261 GWh.

### Fordelingstransformatorer, antall



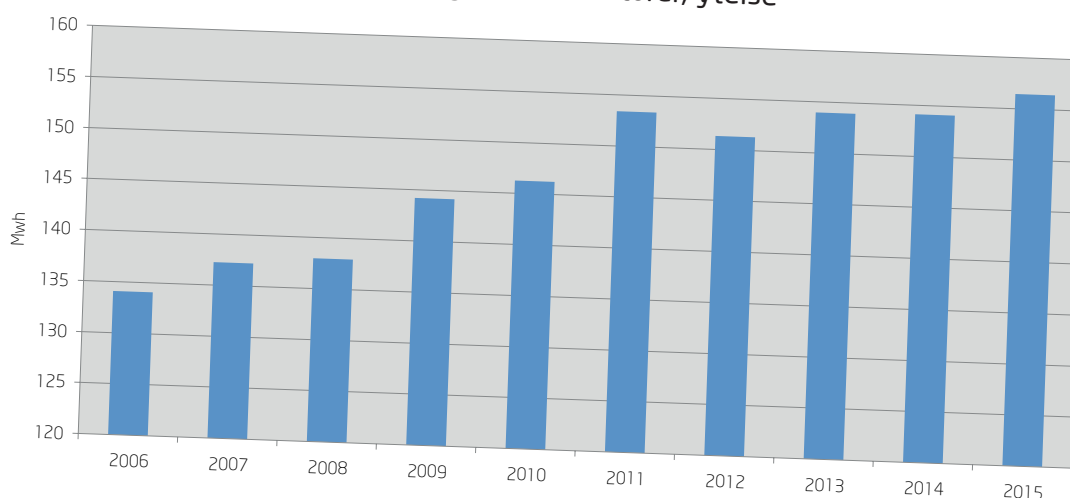


### Forbruk og nettap 2015

Forbruk i forsyningsområdet  
 Forbruk målt hos sluttbruker  
 Nettap  
 Nettap i %

264 476 MWh  
 245 721 MWh  
 18 755 MWh  
 7,1 %

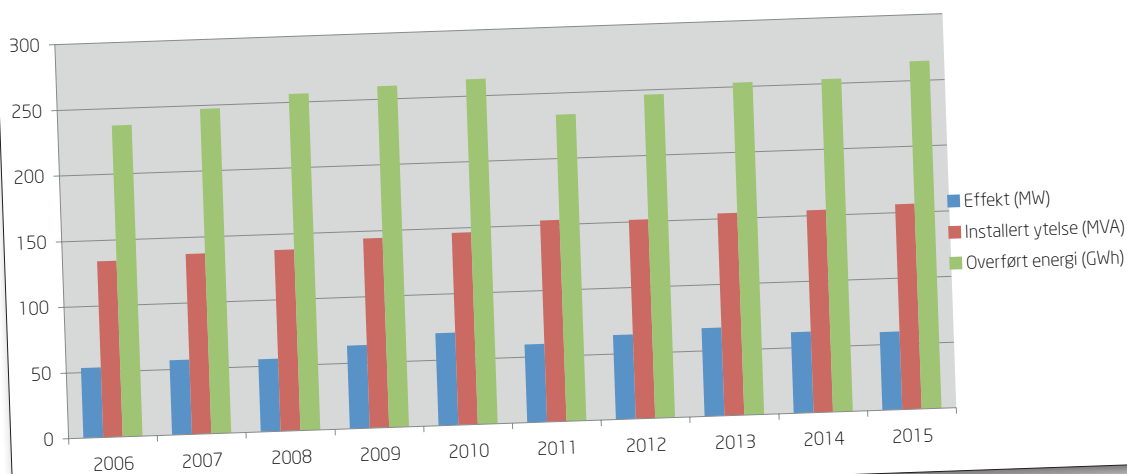
### Fordelingstransformatorer, ytelse



Installert effekt, fordelingstransformatorer:  
 Installert effekt på egne trafostasjoner:  
 Maks effekt registrert i året:

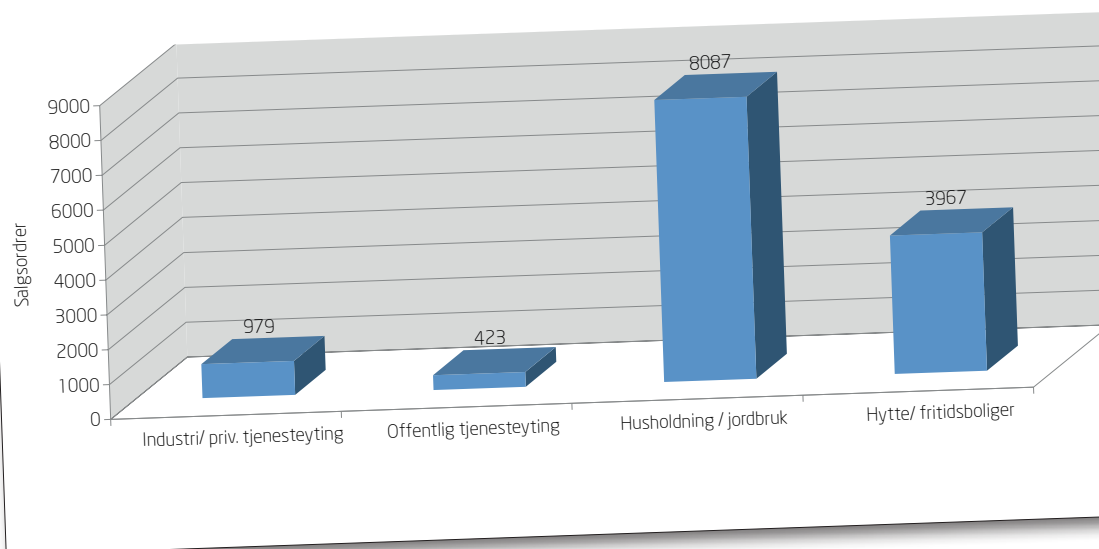
156 430 kVA  
 86 000 kVA  
 59 492 kW

### Utvikling

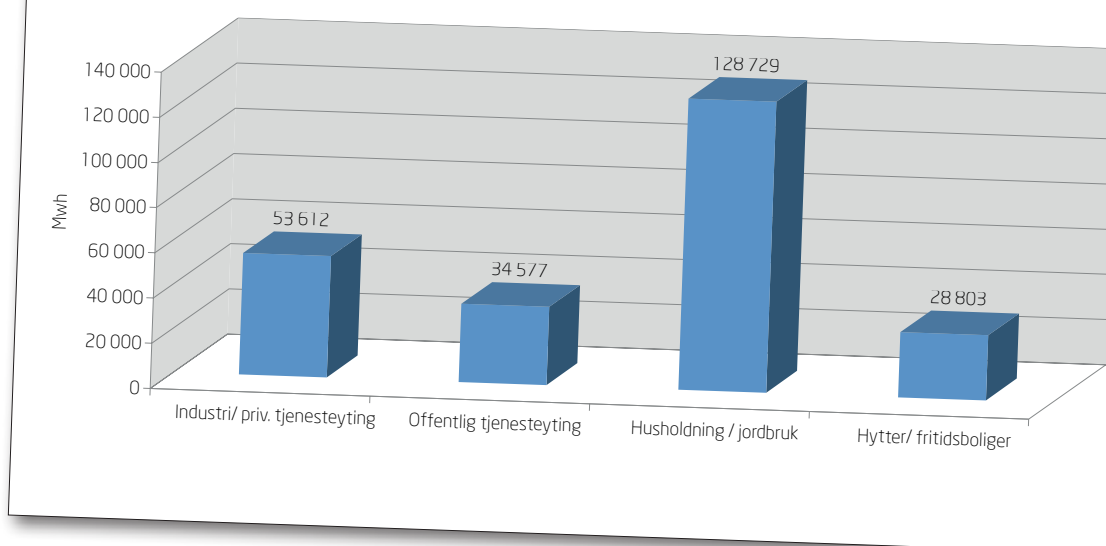




Antall kunder 2015 fordelt på kundegruppe



Forbruk av energi hos sluttbruker 2015 fordelt på kundegruppe



## Årsberetning for 2015

### Virksomhetens art, mål og styring

Selskapet har eksistert siden 1. januar 1999 da Sigdal Kraftnett AS ble innfusjonert i Modum Kraftnett AS som skiftet navn til Midt Nett Buskerud AS. Fusjonen ble gjennomført til virkelig verdi og de bokførte verdier i Sigdal Kraftnett AS og Modum Kraftnett AS ble videreført.

1. januar 2000 ble kraftomsetningen utskilt i et eget selskap Midt Kraft Buskerud AS, hvor Midt Nett Buskerud AS er ene-eier.

Det fusjonerte selskap eies 33,4 % av Sigdal kommune og 66,6 % av Modum kommune.

Virksomheten i Midt Nett Buskerud AS har i 2015, i hovedsak, bestått av distribusjon av energi (nettvirksomhet) og salg av tjenester til andre selskaper. Selskapet har i løpet av året også videreført sitt engasjement i utbygging av et fiberoptisk nett i sine hjemkommuner. Dette skjer i samarbeid med kommunene og andre aktører.

Som styringsprinsipp legger Midt Nett Buskerud AS til grunn «prinsipper for god eierstyring og selskapsledelse, som gjelder for norske børsnoterte selskaper, samt de eierkrav som er vedtatt.» De grunnleggende mål er å betjene kundene på en konkurranseeffektiv måte, sikre god infrastruktur og distribusjon og øke verdiene i selskapet. Dermed kan eierne få en tilfredsstillende avkastning på den kapitalen selskapet forvalter. Verdiene kan blant annet økes gjennom effektivisering av virksomheten, utvikling av nye forretningsområder og gjennom forretningssamarbeid med andre. Årlig utbytte vurderes hvert år i forhold til årets resultat, egenkapitalsituasjonen og behovet for kapital til videreutvikling av selskapet.

Virksomheten har sitt hovedkontor på Nedmarken, Vikersund. Eivind Ruud er adm. dir. i selskapet.

Styret mener årsregnskapet gir en rettvise oversikt av Midt Nett Buskerud AS og konsernets, eiendeler og gjeld, finansielle stilling og resultat.

### Fortsatt drift og fremtidig utvikling

Forutsetningen om fortsatt drift er til stede og årsregnskapet for 2015 er satt opp under denne forutsetning.

Midt Nett Buskerud AS som nettselskap for Sigdal og Modum kommune, får inntekten fastsatt gjennom NVE's monopolkontroll. Fremtidig utvikling vil bli påvirket av myndighetenes fremtidige rammevilkår, selskapets egen drift- og investeringsstrategi, samt eierens krav. Selskapet vil i denne sammenheng gjøre sine valg med basis i et langsiktig perspektiv.

### Arbeidsmiljø og personale

I henhold til gjeldende lover og forskrifter fører selskapet oversikt over totalt sykefravær blant selskapets ansatte. I 2015 har sykefraværet vært på 4,2 %, mot 4,9 % i 2014 og 6,4 % i 2013. Sykefraværet i 2015 bærer preg av flere langtidsfravær. Selskapet oppfatter dette som et akseptabelt fraværnivå, men vil fortsette arbeidet for å komme lavest mulig. Det har ikke vært større arbeidskader eller ulykker i året. Det er gjennomført førstehjelpskurs i regi av bedriftshelsetjenesten, for alle ansatte. Det er avholdt 4 møter i bedriftens arbeidsmiljøutvalg. Samarbeidet med de ansattes organisasjoner har vært konstruktivt og har fungert bra i året som er gått.

### Likestilling

Bedriften har som målsetting å være en arbeidsplass der det råder full likestilling mellom kvinner og menn. Bedriften har i dag i sin policy innarbeidet forhold rundt likestilling som tar sikte på at det ikke forekommer forskjellsbehandling grunnet kjønn i saker som for eksempel lønn, avansement og rekruttering.

Selskapet har 50 ansatte, hvorav 10 kvinner og 40 menn. Av disse er 4 lærlinger (menn) og 4 ansatt i deltidsstilling (kvinner). Tradisjonelt har bransjen vært mannsdominert, og det er vanskelig å rekruttere kvinner i en del av stillingene.

Selskapets styre har 8 medlemmer. Av disse er det 3 kvinner. Av aksjonærvalgte representanter er det 3 menn og 3 kvinner. De ansatte har 2 medlemmer.

### Miljørapportering

Bedriften driver virksomhet som i beskjedne grad kan forurense det ytre miljø. Alt søppel kildesorteres og leveres godkjent mottak. Bedriften er resertifisert som miljøfyrtårnsbedrift.



## Regnskapsinformasjon

### Morselskapet

Omsetningen for 2015 var på 111,4 mill. kr, mot 100,7 mill. kr for 2014. Inntektene omfatter lovlige nettinntekter (fastsatt av NVE) og salg av tjenester.

Samlet kontantstrøm fra operasjonelle aktiviteter var på 46,7 mill. kr. Resultatet for selskapet var på 15,9 mill. kr. Forskjellen skyldes avskrivninger, rentekostnader, skatter og øvrige endringer i fordringer og kortsiktig gjeld.

Det er netto investert 23,7 mill. kr i varige driftsmidler, hovedsakelig knyttet til reinvesteringer og nyinvesteringer i nettanlegg. Om lag 1,0 mill. kr er netto investert i fiberanlegg.

Selskapets likviditetsbeholdning var 25,8 mill. kr pr. 31.12.2015. Evnen til egenfinansiering av investeringer er noe begrenset. Finansieringsbehov og muligheter vurderes løpende.

Selskapets kortsiktige fordringer minus kortsiktig gjeld er pr. 31.12.2015 på -25,7 mill. kr. Tilsvarende tallstørrelse i 2014 var kr -21,9 mill. kr. Selskapets arbeidskapital var således negativ. Kontantbeholdningen og de kortsiktige fordringene (omløpsmidler) var ved årsskiftet lik kortsiktig gjeld. Selskapet har en tilfredsstillende avtale om kortsiktig finansiering.

Egenkapitalandelen pr. 31.12.2015 var på 40,7 % mot 37,7% for 2014.

### Konsernet

Omsetningen for 2015 var på 208,8 mill. kr, mot 204,7 mill. kr for 2014. Inntektene omfatter lovlige nettinntekter, salg av energi, salg av driftstjenester, bredbånd og varmepumper.

Samlet kontantstrøm fra operasjonelle aktiviteter var på 52,4 mill. kr. Resultatet for konsernet var på 16,0 mill. kr. Forskjellen skyldes avskrivninger, rentekostnader, skatter og øvrige endringer i fordringer og kortsiktig gjeld.

Det er investert 23,7 mill. kr i varige driftsmidler, hovedsakelig knyttet til reinvesteringer og nyinvesteringer i nettanlegg.

Konsernets likviditetsbeholdning var 53,8 mill. kr pr. 31.12.2015. Evnen til egenfinansiering av store investeringer er noe begrenset.

Konsernets kortsiktige fordringer minus kortsiktig gjeld er pr. 31.12.2015 på -35,9 mill. kr. Tilsvarende tallstørrelse i 2014 var -24,5 mill. kr. Konsernets arbeidskapital er negativ, men kontanter og kortsiktige fordringer (omløpsmidler) er 18,2 mill. kr høyere enn kortsiktig gjeld.

Egenkapitalandelen pr. 31.12.2015 var på 39,4 % mot 36,6 % for 2014.

### Finansiell risiko

Selskapet og konsernet løper en viss markedsrisiko da det er eksponert mot endringer i rentenivået og valuta. Bortsett fra lånet i KLP, er all langsiktig gjeld er tatt opp hos eierne og risikoen vurderes som liten. Videre vil endringer i rentenivået påvirke inntektsrammen fra NVE. En renteøkning vil øke vår inntektsramme og det er for tiden liten risiko på dette området. Når det gjelder valuta har konsernet depotkonti i euro som er eksponert for verdifall.

### Kredittrisiko

Risiko for at motparter vil påføre oss store økonomiske tap anses lav, da våre fordringer er spredt på et stort antall kunder.

### Likviditetsrisiko

Likviditeten anses som tilfredsstillende.

## Årsresultat og disponeringer

Styret foreslår følgende disponering av årsresultatet i Midt Nett Buskerud AS:

Til utbytte	kr	0
Til annen egenkapital	kr	15 940 554
Totalt disponert	kr	15 940 554

Vikersund, 26. april 2016

  
Kjell Tore Finnerud  
Nestleder

  
Sunni G. Aamodt  
Styremedlem

  
Odd Georg Hansen  
Styremedlem

  
FOR Gerd Johnsen  
Styremedlem

  
Jon Hvidsten  
Ansattes styrerepresentant

  
Fred Løvli  
Ansattes styrerepresentant

  
Eivind Ruud  
Adm. dir.

  
Tone Eidal Frøvoll  
Styremedlem

  
Vidar Weum  
Styreleder



Foto: Erik Thalerud

**Resultatregnskap 01.01.-31.12.**

Midtnett Buskerud			Konsern		
2015	2014	Note	2015	2014	
<b>Driftsinntekter</b>					
441 683	823 547	Energisalg	14	94 470 097	101 093 118
89 404 411	79 759 420	Nettleie	14, 15	89 400 411	79 759 420
21 598 122	20 145 210	Andre driftsinntekter	14	24 885 878	23 854 972
111 444 216	100 728 177	Sum driftsinntekter		208 756 386	204 707 510
<b>Driftskostnader</b>					
3 736 000	5 828 505	Energikjøp	14	90 566 577	102 671 635
17 556 819	11 358 829	Kostnader andres nett	14	17 556 819	11 358 829
29 622 658	18 691 131	Lønnskostnad	6,13	31 596 969	20 350 003
19 939 481	19 609 542	Avskrivninger	2	20 032 775	19 732 965
19 788 829	20 967 114	Andre driftskostnader	8,16	22 594 625	23 994 500
391 402	246 589	Tap på fordringer	8	516 275	441 374
91 035 189	76 701 711	Sum driftskostnader		182 864 040	178 549 307
<b>20 409 027</b>	<b>24 026 466</b>	<b>Driftsresultat</b>		<b>25 892 346</b>	<b>26 158 203</b>
<b>Finansinntekter og finanskostnader</b>					
175 634	108 991	Inntekter+/kostnader- på tilknyttede selskap	12	175 634	108 991
4 000 000	1 900 000	Inntekt på investering i datterselskap		-	-
731 990	583 594	Finansinntekter	5	928 096	1 202 485
4 274 162	4 896 274	Finanskostnader	5	4 336 668	4 915 200
633 463	- 2 303 689	Netto finansposter		- 3 232 938	- 3 603 724
<b>21 042 490</b>	<b>21 722 778</b>	<b>Ordinært resultat før skattekostnad</b>		<b>22 659 409</b>	<b>22 554 479</b>
5 101 936	5 464 597	Skattekostnad på ordinært resultat	4	6 653 292	6 203 190
<b>15 940 554</b>	<b>16 258 181</b>	<b>Årsresultat</b>		<b>16 006 117</b>	<b>16 351 289</b>
<b>Overføringer og disponeringer</b>					
15 940 554	16 258 181	Overført annen egenkapital	1	16 006 117	16 351 289
<b>15 940 554</b>	<b>16 258 181</b>	<b>Sum disponeringer</b>		<b>16 006 117</b>	<b>16 351 289</b>

## Eiendeler 31.12.

Midtnett Buskerud				Konsern	
2015	2014	Note	2015	2014	
<b>Anleggsmidler</b>					
<b>Immaterielle eiendeler</b>					
5 531 667	3 014 265	Utsatt skattefordel	4	5 957 511	3 440 072
5 531 667	3 014 265	Sum immaterielle eiendeler		5 957 511	3 440 072
<b>Fast eiendom</b>					
371 223	371 223	Tomter	2	371 223	371 223
14 886 985	15 421 312	Bygninger	2	14 886 985	15 421 312
267 309 023	264 293 494	Fordelingsanlegg	2	267 309 023	264 293 494
282 567 231	280 086 029	Sum fast eiendom		282 567 231	280 086 029
<b>Varige driftsmidler</b>					
3 719 024	2 339 300	Transportmidler	2	4 048 546	2 762 116
2 507 652	2 575 347	Inventar og utstyr	2	2 507 652	2 575 347
6 226 676	4 914 647	Sum varige driftsmidler		6 556 198	5 337 463
<b>Finansielle anleggsmidler</b>					
15 775 732	15 992 593	Investering i datterselskap	12	-	-
1 000 001	1	Investering i tilknyttet selskap	12	1 000 001	1
300 000	300 000	Lån til tilknyttet selskap	12	300 000	300 000
153 723	153 723	Investering i aksjer og andeler		153 723	153 723
2 273 789	2 062 742	Pensjonsinnskudd KLP		2 273 789	2 062 742
1 038 266	6 311 780	Pensjonsmidler	13	1 038 266	6 311 780
-	-	Andre fordringer	9, 15	4 065 322	3 900 034
20 541 511	24 820 839	Sum finansielle anleggsmidler		8 831 101	12 728 280
<b>314 867 085</b>	<b>312 835 780</b>	<b>Sum anleggsmidler</b>		<b>303 912 041</b>	<b>301 591 844</b>
<b>Omløpsmidler</b>					
-	-	Varer		310 000	391 000
<b>Fordringer</b>					
15 572 333	15 255 047	Kundefordringer	10	24 906 091	31 060 618
-	4 443 000	Akkumulert mindreinntekt	15	-	4 443 000
6 358 867	7 388 284	Andre fordringer	17	9 670 054	11 899 001
21 931 200	27 086 331	Sum fordringer		34 576 145	47 402 619
25 796 088	9 013 109	Kontanter og bankinnskudd	7	53 798 566	29 644 909
<b>47 727 288</b>	<b>36 099 440</b>	<b>Sum omløpsmidler</b>		<b>88 684 711</b>	<b>77 438 528</b>
<b>362 594 373</b>	<b>348 935 220</b>	<b>Sum eiendeler</b>		<b>392 596 751</b>	<b>379 030 371</b>



## Egenkapital og gjeld 31.12.

Midtnett Buskerud			Konsern		
2015	2014	Note	2015	2014	
<b>Egenkapital</b>					
<b>Innskutt egenkapital</b>					
12 500 000	12 500 000	Aksjekapital	1, 3	12 500 000	12 500 000
47 200 000	47 200 000	Overkurs	1	47 200 000	47 200 000
59 700 000	59 700 000	Sum innskutt egenkapital		59 700 000	59 700 000
<b>Opptjent egenkapital</b>					
87 940 287	71 999 732	Annen egenkapital	1	95 133 896	79 127 779
87 940 287	71 999 732	Sum opptjent egenkapital		95 133 896	79 127 779
<b>147 640 287</b>	<b>131 699 732</b>	<b>Sum egenkapital</b>		<b>154 833 896</b>	<b>138 827 779</b>
<b>Gjeld</b>					
<b>Langsiktig gjeld</b>					
<b>Annen langsiktig gjeld</b>					
17 250 000	18 250 000	Gjeld til kredittinstitusjoner	9	17 250 000	18 250 000
150 000 000	150 000 000	Rentebærende langsiktig gjeld	9	150 000 000	150 000 000
167 250 000	168 250 000	Sum annen langsiktig gjeld		167 250 000	168 250 000
<b>167 250 000</b>	<b>168 250 000</b>	<b>Sum langsiktig gjeld</b>		<b>167 250 000</b>	<b>168 250 000</b>
<b>Kortsiktig gjeld</b>					
591 956	4 763 225	Kassekreditt		591 956	4 763 225
7 625 242	4 468 170	Leverandørgjeld	17	23 205 959	24 163 939
7 619 338	3 558 265	Betalbar skatt	4	9 170 731	4 573 328
10 766 714	10 765 368	Skyldig offentlige avgifter		10 881 784	10 865 848
1 624 000	-	Akkumulert merinntekst	15	1 624 000	-
19 476 836	25 430 460	Annen kortsiktig gjeld	11, 17, 18	25 038 425	27 586 253
<b>47 704 086</b>	<b>48 985 487</b>	<b>Sum kortsiktig gjeld</b>		<b>70 512 855</b>	<b>71 952 592</b>
<b>214 954 086</b>	<b>217 235 487</b>	<b>Sum gjeld</b>		<b>237 762 855</b>	<b>240 202 592</b>
<b>362 594 373</b>	<b>348 935 220</b>	<b>Sum egenkapital og gjeld</b>		<b>392 596 751</b>	<b>379 030 371</b>

Vikersund, den 26. april 2016  
I styret for Midtnett Buskerud

  
Kjell Tore Finnerud  
styremedlem

  
Vidar Weum  
Styreleder

  
Odd Georg Hansen  
styremedlem

  
Sunni Grøndahl Aamodt  
styremedlem

  
Gerð Johnsen  
styremedlem

  
Tone Eidal Frøvoll  
styremedlem

  
Jon Hvidsten  
ansattes representant

  
Fred Løvli  
ansattes representant

  
Eivind Ruud  
adm. dir.



## Kontantstrømoppstilling 01.01-31.12.

Midtnett Buskerud			Konsern	
2015	2014	Note	2015	2014
<b>Operasjonelle aktiviteter</b>				
21 042 490	21 722 778		22 659 409	22 554 479
-3 558 265	-5 402 576	4	-4 573 328	-5 953 229
19 939 481	19 609 542	2	20 032 775	19 732 965
-4 000 000	-1 900 000		-	-
-175 634	-108 991	12	-175 634	-108 991
5 273 514	-9 244 903	13	5 273 514	-9 134 896
2 839 786	-711 025		5 277 547	-6 808 491
5 319 773	-1 415 951		3 933 540	-17 825 850
<b>46 681 145</b>	<b>22 548 874</b>		<b>52 427 823</b>	<b>2 455 987</b>
<b>Investeringsaktiviteter</b>				
-23 732 711	-23 944 189	2	-23 732 711	-23 944 189
-1 000 000	-			
		12	-1 000 000	-
5 814	-207 862		5 814	-204 503
<b>-24 726 897</b>	<b>-24 152 051</b>		<b>-24 726 897</b>	<b>-24 148 692</b>
<b>Finansieringsaktiviteter</b>				
-1 000 000	-3 117 191		-1 000 000	-3 117 191
-4 171 269	2 117 191		-4 171 269	2 117 191
<b>-5 171 269</b>	<b>-1 000 000</b>		<b>-5 171 269</b>	<b>-1 000 000</b>
<b>16 782 979</b>	<b>-2 603 177</b>		<b>22 529 657</b>	<b>-22 692 705</b>
9 013 109	11 616 286		29 644 909	52 337 614
<b>25 796 088</b>	<b>9 013 109</b>		<b>53 798 566</b>	<b>29 644 909</b>




Foto: Erik Thalerud



## Noter til konsernregnskapet 2015

### Anvendte regnskapsprinsipper

#### Generelt

Årsregnskapet er satt opp i samsvar med regnskapslovens bestemmelser, god regnskapsskikk samt retningslinjer som er gitt fra Norges Vassdrags- og Energiverk (NVE).

#### Konsolideringsprinsipper

Konsernregnskapet omfatter morselskapet Midt Nett Buskerud AS og datterselskapet Midt Kraft Buskerud AS.

Konsernregnskapet er utarbeidet som om konsernet var en økonomisk enhet. Transaksjoner og mellomværende mellom selskapene i konsernet er eliminert. Konsernregnskapet er utarbeidet etter ensartede prinsipper, ved at datterselskap følger de samme regnskapsprinsipper som morselskapet.

Kjøpte datterselskaper regnskapsføres i konsernregnskapet basert på morselskapets anskaffelseskost. Anskaffelseskost tilordnes identifiserbare eiendeler og gjeld i datterselskapet, som oppføres i konsernregnskapet til virkelig verdi på oppkjøpstidspunktet. Med identifiserbare eiendeler menes både materielle eiendeler og immaterielle eiendeler som ikke er goodwill. Eventuell merverdi eller mindreværdi ut over hva som kan henføres til identifiserbare eiendeler og gjeld balanseføres som goodwill eller negativ goodwill. Goodwill behandles som en residual og balanseføres med den andelen som er observert i oppkjøpstransaksjonen. Goodwill avskrives lineært over antatt økonomisk levetid.

Tilknyttede selskap er vurdert etter egenkapitalmetoden i konsernregnskapet. Andelen av resultatet er basert på resultatet etter skatt i det selskapet hvor man har investert, med fradrag for interne gevinster og eventuelle avskrivninger på merverdi som skyldes at kostpris på aksjene var høyere enn den ervervede andelen av balanseført egenkapital. I resultatregnskapet er resultatandelen vist under finansposter.

#### Datterselskap

Datterselskapet vurderes etter kostmetoden i selskapsregnskapet. Investeringen er vurdert til anskaffelseskost for aksjene med mindre nedskrivning har vært nødvendig. Det er foretatt nedskrivning til virkelig verdi når verdifall skyldes årsaker som ikke kan antas å være forbigående og det må anses nødvendig etter god regnskapsskikk. Nedskrivninger er reversert når grunnlaget for nedskrivning ikke lenger er til stede.

Utbytte og andre utdelinger er inntektsført samme år som det er avsatt i datterselskapet. Overstiger utbyttet andel av tilbakeholdt resultat etter kjøpet, representerer den overskytende del tilbakebetaling av investert kapital, og utdelingene er fratrukket investeringens verdi i balansen.

Tilsvarende gjelder for investering i tilknyttede selskap.

#### Salgsinntekter

Driftsinntektene representerer opptjent verdi av levert strøm, overført kraft og andre tjenester i regnskapsåret. Inntektsføring av varer og tjenester skjer på leveringstidspunktet.

Midt Kraft Buskerud AS handler i dag kraft med fysisk levering og med finansielt oppgjør, både bilateralt og gjennom det organiserte marked som administreres av Nord Pool ASA.

Kontraktsporteføljen styres samlet og det er etablert et betryggende risikostyringssystem basert på selskapets kunder og forbruksmønster.

Kontrakter for kjøp og salg av kraft til faste priser er vurdert etter laveste verdis prinsipp etter gjennomsnittspriser som en samlet portefølje. I vurderingen er også tilgang på egenproduksjon hensyntatt.

#### Klassifisering og vurdering av balanseposter

Omløpsmidler og kortsiktig gjeld omfatter poster som forfaller til betaling innen ett år etter anskaffelsestidspunktet, samt poster som knytter seg til varekretsløpet. Øvrige poster er klassifisert som anleggsmiddel/langsiktig gjeld.

Omløpsmidler vurderes til laveste av anskaffelseskost og virkelig verdi. Kortsiktig gjeld balanseføres til nominelt beløp på opptakstidspunktet.

Anleggsmidler vurderes til anskaffelseskost, men nedskrives til virkelig verdi dersom verdifallet ikke forventes å være forbigående. Langsiktig gjeld balanseføres til nominelt beløp på etableringstidspunktet.

### **Fordringer**

Kundefordringer og andre fordringer er oppført i balansen til pålydende etter fradrag for avsetning til forventet tap. Avsetning til tap gjøres på grunnlag av individuelle vurderinger av de enkelte fordringene. I tillegg gjøres det for øvrige kundefordringer en uspesifisert avsetning for å dekke antatt tap.

### **Varige driftsmidler**

Varige driftsmidler balanseføres og avskrives over driftsmidlets levetid dersom de har levetid over 3 år og har en kostpris som overstiger kr 15 000.

Direkte vedlikehold av driftsmidler kostnadsføres løpende under driftskostnader, mens påkostninger eller forbedringer som øker anleggsmiddelets levetid eller produksjonskapasitet aktiveres og avskrives i takt med driftsmidlet. Anleggsbidrag går til reduksjon av anskaffelseskost.

Avskrivninger følger avskrivningssatser anbefalt av Energiforsyningens Fellesorganisasjon (EnFo).

### **Pensjoner**

Pensjonskostnader og pensjonsforpliktelse beregnes etter lineær opptjening basert på forutsetninger om diskonteringsrente, fremtidig regulering av lønn, pensjoner og ytelser fra folketrygden, fremtidig avkastning på pensjonsmidler samt aktuarmessige forutsetninger om dødelighet, frivillig avgang, osv. Pensjonsmidler er vurdert til virkelig verdi og fratrukket i netto pensjonsforpliktelser i balansen. Endringer i forpliktelsen som skyldes endringer i pensjonsplaner fordeles over antatt gjenværende opptjeningstid. Endringer i forpliktelsen og pensjonsmidlene som skyldes endringer i og avvik i beregningsforutsetningene (estimatendringer) fordeles over antatt gjennomsnittlig gjenværende opptjeningstid hvis avvikende ved årets begynnelse overstiger 10 % av det største av brutto pensjonsforpliktelser og pensjonsmidler.

Ved regnskapsføring av pensjon er lineær opptjeningsprofil og forventet sluttlønn som opptjeningsgrunnlag lagt til grunn. Planendringer amortiseres over forventet gjenværende opptjeningstid. Det samme gjelder estimatavvik i den grad de overstiger 10 % av den største av pensjonsforpliktelsene og pensjonsmidlene (korridor).

### **Skatt**

Skattekostnaden i resultatregnskapet omfatter både periodens betalbare skatt og endring i utsatt skatt. Utsatt skatt er beregnet med 25 % på grunnlag av de midlertidige forskjeller som eksisterer mellom regnskapsmessige og skattemessige verdier, samt ligningsmessig underskudd til fremføring ved utgangen av regnskapsåret. Skatteøkende og skattereduserende midlertidige forskjeller som reverserer eller kan reversere i samme periode er utlignet. Utsatt skatt på merverdier i forbindelse med oppkjøp av datterselskap blir ikke utlignet.

### **Kontantstrømpoppstilling**

Kontantstrømpoppstillingen er utarbeidet etter den indirekte metode. Kontanter og kontantekvivalenter inkluderer kasse, bank- og andre likvidbeholdninger samt kapitalplasseringer med forfall innen 3 måneder fra anskaffelse.

### **Elsertifikater**

Konsernet er gjennom omsetning av kraft Elsertifikatpliktig etter lov om Elsertifikater. Gjennom levering av kraft i inntektsåret har man pådratt seg en forpliktelse til å anskaffe Elsertifikater tilsvarende 8,8 % av beregningsrelevant volum for annullering i året etter inntektsåret. Forpliktelsen pr 31.12. måles til beste estimat på de utgifter som kreves for å gjøre opp forpliktelsen. Anskaffede sertifikater gjennom året balanseføres til kostpris. Forwardkontrakter anskaffet til eget bruk representerer kun et økonomisk oppgjør og regnskapsføres ikke med mindre det er en tapskontrakt.

**Note 1 Egenkapital**

Morselskap	Aksjekapital	Overkursfond	Annen EK	Sum
Egenkapital 1.1.	12 500 000	47 200 000	71 999 732	131 699 732
Årets resultat	-	-	15 940 554	15 940 554
Egenkapital 31.12.	12 500 000	47 200 000	87 940 287	147 640 287

Konsern	Aksjekapital	Overkursfond	Annen EK	Sum
Egenkapital 1.1.	12 500 000	47 200 000	79 127 779	138 827 779
Årets resultat	-	-	16 006 117	16 006 117
Egenkapital 31.12.	12 500 000	47 200 000	95 133 896	154 833 896

**Note 2 Varige driftsmidler**

Morselskap	Fiberanlegg	Transportmidler og utstyr	Tomt/ Bygninger	Fordelings- anlegg	Sum
Anskaffelseskost 1.1.	32 775 035	40 715 372	23 164 847	425 044 454	521 699 709
Tilgang kjøpte driftsmidler	1 015 232	2 759 399	-	19 958 080	23 732 711
Avgang solgte driftsmidler	-	-	-	-	-
Anskaffelseskost 31.12.	33 790 267	43 474 771	23 164 847	445 002 534	545 432 420
Akk. avskrivninger 1.1.	14 388 359	35 800 726	7 335 609	179 174 333	236 702 034
Tilgang	1 548 928	1 447 371	571 030	16 372 152	19 939 481
Avgang	-	-	-	-	-
Akk. avskrivninger 31.12.	15 937 287	37 248 097	7 906 639	195 546 485	256 641 515
Akkumulerte nedskrivninger 31.12.	-	-	-	-	-
Bokført verdi 31.12.	17 852 980	6 226 676	15 258 208	249 456 049	288 793 907

Avskrivningssats 5% 20 - 30 % 0 - 4 % 2 - 3 %

Selskapet benytter lineære avskrivninger for alle varige driftsmidler med unntak for tomter og boliger som ikke avskrives.

Konsern	Fiberanlegg	Transportmidler og utstyr	Tomt/ Bygninger	Fordelings- anlegg	Sum
Anskaffelseskost 1.1.	32 775 035	41 703 256	23 164 847	425 044 454	522 687 593
Tilgang kjøpte driftsmidler	1 015 232	2 759 399	-	19 958 080	23 732 711
Avgang solgte driftsmidler	-	-	-	-	-
Anskaffelseskost 31.12.	33 790 267	44 462 655	23 164 847	445 002 534	546 420 304
Akk. avskrivninger 1.1.	14 388 359	36 365 795	7 335 609	179 174 333	237 264 094
Tilgang	1 548 928	1 540 665	571 030	16 372 152	20 035 782
Avgang	-	-	-	-	-
Akk. avskrivninger 31.12.	15 937 287	37 906 460	7 906 639	195 546 485	257 299 876
Akkumulerte nedskrivninger 31.12.	-	-	-	-	-
Bokført verdi pr. 31.12.	17 852 980	6 556 198	15 258 208	249 456 049	289 123 429

Avskrivningssats 5% 20 - 30 % 0 - 4 % 2 - 3 %

Konsernet benytter lineære avskrivninger for alle varige driftsmidler med unntak av tomter, som ikke avskrives.

### Note 3 Aksjekapital og aksjonærinformasjon

Morselskap	Antall	Pålydende	Bokført
Spesifikasjon av aksjekapitalen	500	25 000	12 500 000
<b>Aksjonærer pr 31.12.</b>	<b>Antall</b>	<b>Pålydende</b>	<b>Bokført</b>
Modum kommune	333	25 000	8 325 000
Sigdal kommune	167	25 000	4 175 000
Sum totalt	500		12 500 000

Det er ingen spesielle vedtektsbestemmelser om stemmerett.



Kabelbytte på Skinstad. Foto: Trond Lindseth

**Note 4 Skatt**

Morselskap	2015	2014
<b>Beregning av årets skattegrunnlag:</b>		
Resultat før skattekostnad	21 042 490	21 722 778
Endring i midlertidige forskjeller	11 227 257	-6 795 961
Inntektsført utbytte	-4 174 462	-2 008 991
Skattepliktig andel utbytte innenfor fritaksmetoden	5 234	3 270
Gevinstved realisasjon av Midt Nett Nærvarme AS	-1 172	-
Ikke fradragsberettigede kostnader	120 423	257 666
Årets skattegrunnlag	28 219 770	13 178 762
Betalbar skatt utgjør 27 % av grunnlaget	7 619 338	3 558 265

Årets skattekostnad:	Morselskap		Konsern	
	2015	2014	2015	2014
Betalbar skatt	7 619 338	3 558 265	9 170 731	4 573 328
Endring i utsatt skattefordel	-2 959 937	1 906 332	-2 994 042	1 850 349
Virkning av endring i skatteregler	442 533	-	476 601	-
Skatteeffekt av korleksjon mot egenkapital	-	-	-	-220 487
Sum skattekostnad	5 101 936	5 464 597	6 653 292	6 203 190

**Avstemming fra nominell til faktisk skattesats**

Resultat før skattekostnad	21 042 490	21 722 778	22 659 409	22 554 479
27/28 % forventet skatt	5 681 472	5 865 150	6 118 040	6 089 709

**Skatteeffekten av følgende poster**

Ikke fradragsberettigede kostnader	34 882	69 570	35 602	70 604
Ikke skattepliktige inntekter	-2 368	-	-2 368	-
Inntekt på investering	-1 126 008	-542 428	-46 008	29 428
Andre forskjeller	72 504	72 306	72 504	72 306
Virkning av endring i skatteregler	441 453	-	475 524	-
Skattekostnad	5 101 936	5 464 597	6 653 292	6 203 190
Effektiv skattesats	24,25 %	25,16 %	29,36 %	27,50 %

Oversikt over midlertidige forskjeller	Morselskap		Konsern	
	2015	2014	2015	2014
Anleggsmidler	-23 337 631	-22 479 769	-23 333 119	-22 463 215
Fordringer inklusive mindreinntekt og renter mindreinntekt	-265 117	4 456 782	-1 973 006	2 858 749
Gevinst- og tapskonto	437 811	547 264	437 811	547 264
Pensjonsforpliktelser-/midler	1 038 266	6 311 780	1 038 266	6 316 197
Sum	-22 126 671	-11 163 943	-23 830 048	-12 741 005
25 % /27 % utsatt skattefordel	5 531 667	3 014 265	5 957 511	3 440 072

**Note 5 Poster som er slått sammen i regnskapet**

	Morselskap		Konsern	
	2015	2014	2015	2014
<b>Finansinntekter</b>				
Renteinntekt kunder	269 015	248 783	269 015	248 783
Renter av bankinnskudd	454 205	334 810	650 311	529 871
Renter tilbakebetalt skatt	8 770	-	8 770	-
Valutagevinst	-	-	-	423 830
Sum finansinntekter	731 990	583 594	928 096	1 202 485
<b>Finanskostnader</b>				
Rentekostnader lån	3 396 000	3 930 000	3 396 000	3 930 000
Annen rentekostnad	827 818	793 722	833 358	793 722
Renter skatt	-	32 725	2 667	36 553
Valutatap	-	-	41 883	-
Annen finanskostnad	50 344	139 827	62 759	154 925
Sum finanskostnader	4 274 162	4 896 274	4 336 668	4 915 200

**Note 6 Lønnskostnader, antall ansatte, godtgjørelser, lån til ansatte mm.**

Morselskap	2015	2014
<b>Lønnskostnader</b>		
Lønninger	26 813 975	27 295 512
Balanseførte lønnskostnader ved egentilvirkning driftsmidler	-11 497 520	-11 547 646
Arbeidsgiveravgift	4 346 142	4 854 086
Pensjonskostnader	8 567 282	-3 004 175
Andre ytelser	1 392 779	1 093 354
Sum	29 622 658	18 691 131

Gjennomsnittlig antall ansatte i løpet av regnskapsåret har vært 52.

Ytelser til ledende personer	Adm. dir.	styret
Lønn	1 158 728	-
Styrehonorar	-	222 837
Pensjonskostnader	231 746	-
Andre ytelser	14 458	-
Sum	1 404 932	222 837

Konsern	2015	2014
<b>Lønnskostnader</b>		
Lønninger	28 295 953	28 581 543
Balanseførte lønnskostnader ved egentilvirkning driftsmidler	-11 497 520	-11 547 646
Arbeidsgiveravgift	4 581 409	5 057 601
Pensjonskostnader	8 726 101	-2 894 168
Andre ytelser	1 491 026	1 152 672
Sum	31 596 969	20 350 003

Gjennomsnittlig antall ansatte i løpet av regnskapsåret har vært 52.

**Note 7 Bundne midler**

	Morselskap		Konsern	
	2015	2014	2015	2014
Skattetrekkkonto	1 251 402	1 391 006	1 313 039	1 447 043
Clearingkonto Nordpool	-	-	1 876 295	1 876 295
Depotkonto Nordpool	-	-	6 605 804	8 901 632
Sum bundne midler	1 251 402	1 391 006	9 795 138	12 224 970

**Note 8 Revisjon, leasing/leiekostnad, tap på fordringer**

Revisjonshonorar	Morselskap	Konsern
Lovpålagt revisjon	90 000	153 100
Tilleggstjenester revisjon	6 000	17 000
Teknisk bistand med utarbeidelse av årsregnskap, konsernregnskap og ligningspapirer	34 000	57 000
Skatterådgivning	10 000	22 500
Andre attestasjonstjenester	8 000	13 500
Andre tjenester utenfor revisjon	42 800	45 300
Sum	190 800	308 400

**Leasing/leiekostnad**

Konsernet har ingen vesentlige leie- eller leasingforpliktelser.

Tap på fordringer	Morselskap		Konsern	
	2015	2014	2015	2014
Endring avsetning til tap på fordringer	385 816	274 416	511 123	478 337
Konstaterte tap	11 713	-	11 713	-
Innkomet på tidligere avskrevne fordringer	-6 127	-27 827	-6 561	-36 963
Netto tap på fordringer	391 402	246 589	516 275	441 375

**Note 9 Fordringer og gjeld****Bokført verdi av fordringer med forfall senere enn ett år**

Midt Kraft Buskerud AS har fordringer pålydende 2 932 570 som forfaller senere enn et år fra balansedagen.

Det foreligger ikke andre fordringer i konsernet som har forfallsdato utover et år.

Bokført verdi av gjeld med forfall senere enn fem år	Morselskap	Konsern
Lån fra KLP	13 250 000	14 250 000
Ansvarlig lån fra aksjonærer	150 000 000	150 000 000

Lån fra KLP forrentes til NIBOR 3 måneder, med tillegg av en variabel margin. I 2015 har marginen vært 2 %

Lån til aksjonærer er ikke sikret med pant. Lånet forrentes etterskuddsvis til NIBOR + 1 prosentpoeng.

**Note 10 Kundefordringer**

	Morselskap		Konsern	
	2015	2014	2015	2014
Kundefordringer til pålydende	13 329 838	12 193 173	16 137 599	20 172 054
Opptjente, ikke fakturerte inntekter	4 799 877	5 261 145	13 033 762	14 681 451
Avsetning til tap på krav	-2 557 382	-2 199 271	-4 265 270	-3 792 887
Kundefordringer i balansen	15 572 333	15 255 047	24 906 091	31 060 618



**Note 11 Annen kortsiktig gjeld**

	Morselskap		Konsern	
	2015	2014	2015	2014
Mellomværende Midt Kraft Buskerud AS	6 110 298	12 837 153	-	-
Påløpte rentekostnader ansvarlige lån	3 396 000	3 930 000	3 930 000	3 930 000
Diverse annen kortsiktig gjeld	9 970 538	8 663 307	21 108 425	23 656 253
Annen kortsiktig gjeld	19 476 836	25 430 460	25 038 425	27 586 253

**Note 12 Aksjer i datterselskap, tilknyttede selskap mv.**
**Morselskap**

Aksjer i datterselskap	Forretningskontor	Stemmeandel	Eierandel
Midt Kraft Buskerud AS	Vikersund	100%	100%

Datterselskapet er konsolidert inn i konsernregnskapet.

Aksjer i tilknyttede selskap	Forretningskontor	Stemmeandel	Eierandel
Fiberselskapet AS	Lier	25%	25%

Det foreligger et ansvarlig lån til det tilknyttede selskapet Fiberselskapet AS på kr 300 000 pr 31.12.15.

Tilsvarende tall for 2014 var kr 300 000.

**Fiberselskapet AS**

Bokført verdi 01.01.	1
Kapitalinnskudd	1 000 000
Bokført verdi 31.12.	1 000 001



Foto: Erik Thalerud

### Note 13 Pensjonsforpliktelser

Konsernet har kollektiv pensjonsordning for sine ansatte gjennom Kommunal Landspensjonskasse. Pensjonsordningen behandles i henhold til Norsk Regnskapsstandard for pensjonskostnader.

Ved beregningen er følgende forutsetninger lagt til grunn	2015	2014
Avkastning pensjonsmidler	3,30 %	3,20 %
Diskonteringsrente	2,70 %	2,30 %
Årlig lønnsvekst	2,50 %	2,75 %
Årlig regulering av G	2,25 %	2,50 %
Regulering av løpende pensjon	1,48 %	1,73 %

Som forutsetninger for demografiske faktorer og avgang er det lagt til grunn vanlig benyttede aktuarmessige forutsetninger innen forsikring. Diskonteringsrente fastsettes med utgangspunkt i statsobligasjoner med lang løpetid.

I beregningene er det lagt til grunn 113 personer, hvorav 46 er aktive, 27 er oppsatte og 40 er antall pensjoner.

Årets pensjonskostnad fremkommer slik	Morselskap og konsern	
	2015	2014
Årets pensjonsopptjening	4 940 036	4 217 836
Rentekostnad	2 905 823	3 954 815
Avkastning pensjonsmidler	-2 575 106	-3 071 561
Resultatført estimatavvik	3 075 314	1 941 526
Arbeidsgiveravgift	3 80 034	239 926
Resultatført planendring	-	-9 639 858
Netto pensjonskostnad	8 726 101	-2 357 316
Herav resultatført aga av actuarielt tap (gevinst)	380 034	239 926

Pensjonsforpliktelse	Morselskap og konsern	
	2015	2014
Pensjonsforpliktelse	- 115 143 503	-126 267 304
Verdi pensjonsmidler	84 899 859	80 303 538
Balanseført estimatavvik før arb.g.avgift	31 153 606	51 495 563
Netto pensjonsmidler før arb.g.avgift	9 09 962	5 531 797
Arbeidsgiveravgift	128 305	779 983
Balanseført netto pensjonsmidler+/pensjonsforpliktelser-	1 038 266	6 311 780



Opplæring i bruk av ny lastebil. Foto: Erik Thalerud

**Note 14 Segmentrapport**

Morselskap (alle tall i 1 000)	Regionalnett	Distribusjons- nett	Øvrig virksomhet	Eliminering	Selskap totalt
<b>Resultatposter</b>					
Energisalg	-	442	-	-	442
Nettleie	9 965	84 568	-	1 197	95 730
Inntekter ved abonnement, måling og avregning	-	264	115	-140	239
Årets mer-/mindreinntekt	-	-5 259	-	-	-5 259
Arbeid for andre	-	-	12 555	-	12 555
Andre inntekter	-	738	7 807	-808	7 737
Sum driftsinntekter	9 965	80 753	20 477	249	111 444
Energikjøp	-	338	-	-	338
Kostnader andres nett	321	3 313	-	-	3 634
Kjøp av overføringstjenester	8 044	9 520	-	-7	17 557
Lønnskostnad	965	18 622	10 035	-	29 622
Andre driftskostnader	1 234	12 309	4 145	-188	17 500
Avskrivninger	2 184	16 048	1 709	-2	19 939
Eiendomsskatt	159	1 873	21	-	2 053
Tap på fordringer	-	391	-	-	391
Sum driftskostnader	12 907	62 414	15 910	-197	91 034
Driftsresultat	-2 942	18 339	4 567	446	20 409

Selskapet har i 2015 endret prinsipp vedrørende inntektsføring av regionalnettsinntekt.

Årets regionalnettsinntekt inneholder inntekter mot Midt nett Buskerud AS, med en tilhørende kostnad på distribusjonsnett.

Inntekts- og kostnadsføringen er gjort i overstemmelse med NVE.

**Konsern**

(alle tall i 1 000)	Kraftomsetning	Nettvirksomhet	Øvrig virksomhet	Eliminering	Konsern totalt
<b>Resultatposter</b>					
Energisalg	98 045	442	-	-4 614	93 873
Nettleie	-	94 797	-	1 197	95 994
Årets mer-/mindreinntekt	-	-5 259	-	-	-5 259
Arbeid for andre	-	-	12 555	-	12 555
Andre inntekter	4 938	738	7 807	-1 890	11 593
Sum driftsinntekter	102 983	90 718	20 362	-5 307	208 756
Energikjøp	90 851	338	-	-4 614	86 576
Kostnader andres nett	-	3 634	-	-	3 634
Kjøp av overføringstjenester	-	17 564	-	-	17 564
Lønnskostnad	1 974	19 587	10 035	-	31 596
Andre driftskostnader	4 456	13 543	4 145	-1 253	20 891
Avskrivninger	93	18 232	1 709	-	20 034
Eiendomsskatt	-	2 032	21	-	2 053
Tap på fordringer	125	391	-	-	516
Sum driftskostnader	97 500	75 321	15 910	-5 867	182 864
Driftsresultat	5 483	15 397	4 452	560	25 892

Driftsmidler (alle tall i 1 000)	Nettvirksomhet	
	01.01.	31.12.
Fordelingsanlegg	245 870	267 309
Transportmidler og utstyr	2 575	3 719
Bygninger	16 200	14 887
Sum	264 645	285 915
Påslag 1 %	2 646	2 859
Avkastningsgrunnlag	267 292	288 774
Grunnlag gjennomsnitt	264 772	278 033
Driftsresultat i % av nettkapital (NVE *)	5,82 %	5,54 %

\*) Årets lovlige nettinntekt benyttes som inntekt ved beregning av driftsresultat i % av nettkapitalen.

**Note 15 Mer-/mindreinntekt**

Morselskap (alle tall i 1 000)	2015	2014
<b>Årets tillatte nettinntekt</b>		
Årets inntektsramme fra NVE	69 777	70 122
Faktisk KILE	(1 289)	(2 200)
Nettleie overliggende nett	17 564	11 359
Eiendomsskatt	2 032	1 569
Korreksjon for estimatavvik i avskrivning og avkastning	1 454	-642
Årets lovlige nettinntekt	89 538	80 208
<b>Årets mer-/mindreinntekt</b>		
Periodisert nettinntekt	94 201	80 881
Andre inntekter tilknyttet nettet	523	429
Fortjeneste pliktleveranse	73	121
Sum rammeinntekter	94 797	81 431
Merinntekt	5 259	1 223
<b>Akkumulert mer-/mindreinntekt (NVE-rapport)</b>		
Akkumulert mindreinntekt 1.1	3 635	5 666
Renter mindreinntekt 1.1	2 056	1 957
Årets merinntekt	5 259	1 223
Akkumulert mindreinntekt(+)/merinntekt(-) 31.12.	-1 624	4 443
Gjennomsnittlig mindreinntekt	1 006	5 054
Årets avsetning av renter på mindreinntekt (2 %)	14	101
Akkumulert rente på mindreinntekt	2 072	2 058
Akkumulert mindreinntekt inklusiv renter 31.12.	448	6 501

**Note 16 Andre driftskostnader**

Morselskap	Morselskap		Konsern	
	2015	2014	2015	2014
<b>Regnskapsposten består av</b>				
Kostnader vedrørende eiendommer	353 444	328 271	591 017	408 646
Driftskostnader anlegg	3 595 947	3 319 358	3 595 947	3 319 358
Kontorkostnader	2 341 976	2 383 087	2 550 808	2 721 411
Eksterne honorarer	431 676	742 933	2 134 966	2 445 512
Leie av utstyr	68 448	250 804	223 476	250 804
Eiendomsskatt	2 053 309	1 568 944	2 053 309	1 568 944
Offentlige avgifter	429 086	690 369	429 086	690 369
Kjøp av materiell/utstyr	2 151 104	1 771 072	2 151 104	1 792 451
Andre driftskostnader	8 363 839	9 912 276	8 864 913	10 797 005
Sum andre driftskostnader	19 788 829	20 967 114	22 594 625	23 994 500

**Note 17 Mellomværende med selskap i samme konsern mv.**

Morselskap	2015	2014
<b>Fordringer</b>		
Fordring på utbytte	4 000 000	1 900 000
Sum	4 000 000	1 900 000
<b>Gjeld</b>		
Annen kortsiktig gjeld	6 110 298	10 937 153
Sum	6 110 298	10 937 153

**Note 18 Elsertifikater**

Sertifikatforpliktelse:

Elsertifikatpliktig volum i Midt Kraft Buskerud AS for 2015 ble 256 181 MWh. Sertifikatplikten utgjør 8,8 % av elsertifikatpliktig volum og selskapet er således forpliktet til å annullere 22 544 sertifikater 1. april 2015. Forpliktelsen er for 2015 beregnet med utgangspunkt i inngåtte forwardkontrakter per 31.12. Forpliktelsen er således kostnadsført med kr 2 389 226.

Sertifikatbeholdning:

Det er per 31.12.2015 ikke anskaffet sertifikater for annullering, men inngått forwardkontrakter som dekket forpliktelsen som kommer til oppgjør i 2016.



Arkeolog følger utgraving av kabelgrøft på Øst-Modum.. Foto: Trond Lindseth



Til generalforsamlingen i Midt Nett Buskerud AS

## REVISORS BERETNING

### Uttalelse om årsregnskapet

Vi har revidert årsregnskapet for Midt Nett Buskerud AS som består av selskapsregnskap, som viser et overskudd på kr 15 940 554, og konsernregnskap, som viser et overskudd på kr 16 006 117. Selskapsregnskapet og konsernregnskapet består av balanse per 31. desember 2015, resultatregnskap og kontantstrømpstilling for regnskapsåret avsluttet per denne datoen, og en beskrivelse av vesentlige anvendte regnskapsprinsipper og andre noteopplysninger.

### Styret og daglig leders ansvar for årsregnskapet

Styret og daglig leder er ansvarlig for å utarbeide årsregnskapet og for at det gir et rettviseende bilde i samsvar med regnskapslovens regler og god regnskapsskikk i Norge, og for slik intern kontroll som styret og daglig leder finner nødvendig for å muliggjøre utarbeidelsen av et årsregnskap som ikke inneholder vesentlig feilinformasjon, verken som følge av misligheter eller feil.

### Revisors oppgaver og plikter

Vår oppgave er å gi uttrykk for en mening om dette årsregnskapet på bakgrunn av vår revisjon. Vi har gjennomført revisjonen i samsvar med lov, forskrift og god revisjonsskikk i Norge, herunder International Standards on Auditing. Revisjonsstandardene krever at vi etterlever etiske krav og planlegger og gjennomfører revisjonen for å oppnå betryggende sikkerhet for at årsregnskapet ikke inneholder vesentlig feilinformasjon.

En revisjon innebærer utførelse av handlinger for å innhente revisjonsbevis for beløpene og opplysningene i årsregnskapet. De valgte handlingene avhenger av revisors skjønn, herunder vurderingen av risikoene for at årsregnskapet inneholder vesentlig feilinformasjon, enten det skyldes misligheter eller feil. Ved en slik risikovurdering tar revisor hensyn til den interne kontrollen som er relevant for selskapets utarbeidelse av et årsregnskap som gir et rettviseende bilde. Formålet er å utforme revisjonshandlinger som er hensiktsmessige etter omstendighetene, men ikke for å gi uttrykk for en mening om effektiviteten av selskapets interne kontroll. En revisjon omfatter også en vurdering av om de anvendte regnskapsprinsippene er hensiktsmessige og om regnskapsestimaterne utarbeidet av ledelsen er rimelige, samt en vurdering av den samlede presentasjonen av årsregnskapet.

Etter vår oppfatning er innhentet revisjonsbevis tilstrekkelig og hensiktsmessig som grunnlag for vår konklusjon.

### Konklusjon

Etter vår mening er årsregnskapet avgitt i samsvar med lov og forskrifter og gir et rettviseende bilde av selskapet og konsernet Midt Nett Buskerud AS' finansielle stilling per 31. desember 2015 og av deres resultater og kontantstrømmer for regnskapsåret som ble avsluttet per denne datoen i samsvar med regnskapslovens regler og god regnskapsskikk i Norge.

**Uttalelse om øvrige forhold***Konklusjon om årsberetningen*

Basert på vår revisjon av årsregnskapet som beskrevet ovenfor, mener vi at opplysningene i årsberetningen om årsregnskapet, forutsetningen om fortsatt drift og forslaget til anvendelse av overskuddet er konsistente med årsregnskapet og er i samsvar med lov og forskrifter.

*Konklusjon om registrering og dokumentasjon*

Basert på vår revisjon av årsregnskapet som beskrevet ovenfor, og kontrollhandlinger vi har funnet nødvendig i henhold til internasjonal standard for attestasjonsoppdrag (ISAE) 3000 «Attestasjonsoppdrag som ikke er revisjon eller forenklet revisorkontroll av historisk finansiell informasjon», mener vi at ledelsen har oppfylt sin plikt til å sørge for ordentlig og oversiktlig registrering og dokumentasjon av selskapets regnskapsopplysninger i samsvar med lov og god bokføringsskikk i Norge.

Drammen, 26. april 2016  
Deloitte AS

*Gry Kjersti Berget*  
Gry Kjersti Berget  
statsautorisert revisor



Midtkraft



## Litt om Midtkraft Buskerud AS

Midtkraft Buskerud (MKB) har i 2015 to ansatte, daglig leder og varmepumpemontør. Øvrige tjenester, med unntak av porteføljeforvaltning, blir innleid fra Midtnett Buskerud. Markedskraft AS i Arendal bistår i porteføljeforvaltningen, samt med handel og clearing av finansielle elkontrakter.

### Engroshandel

Hele porteføljen til Modum Kraftproduksjon (konsesjonskraft, andelskraft, og produksjon i Modum-stasjonene) og Sigdal Energi har blitt solgt via MKB til spotpris. I tillegg har produksjonsselskapene inngått prissikringsavtaler. Disse avtalene er inngått direkte med MKB, eller MKB har videreformidlet dette salget i markedet. MKB kjøper også kraften fra to minikraftverk i Sigdal. Gjennomsnittlig spotpris (netto) var 17,72 øre/kWh i 2015 mot 22,88 øre/KWh i 2014.

### Salg til sluttbrukere

Sluttkundene til MKB befinner seg hovedsaklig i Modum og Sigdal kommuner, men vi har også en del kunder fra andre kommuner. Av sluttbrukersalget er ca 75% levert på spotpris, 2% til fastpris og resterende volum er levert på variabel kraftpris.

### Salg av varmepumper

Siden høsten 2006 har Midtkraft Buskerud satset på salg, montering og service av varmepumper. Interessen har vært stor men litt avtagende de siste årene. Totalt har vi solgt over 2000 pumper. De siste årene har vi kun solgt Mitsubishi varmepumper.



Korketrekkeren og Kongsfossen med sin nye blå belysning. Dronefoto: Ole Eivind Moen

## Årsberetning for 2015

### Virksomhetens art

Selskapet ble etablert i 1998 under navnet Modum Kraftomsetning AS. Med virkning fra 1. januar 2000 ble Sigdal Kraftomsetning AS og Modum Kraftomsetning AS fusjonert og det nye selskapets navn er Midt Kraft Buskerud AS.

Fra 1. januar 2000 har selskapet overtatt all omsetning av kraft fra Midt Nett Buskerud AS. Virksomheten er et heleid datterselskap av Midt Nett Buskerud AS. Virksomheten har sitt hovedkontor på Nedmarken i Vikersund og sitt kundekontor i Åmot. Daglig leder er Trond Lindseth.

Styret mener årsregnskapet gir en rettvise oversikt av Midt Kraft Buskerud AS sine eiendeler og gjeld, finansielle stilling og resultat.

### Fortsatt drift og fremtidig utvikling

Forutsetningen om fortsatt drift er til stede og årsregnskapet for 2015 er satt opp under denne forutsetning.

### Likestilling

Bedriften har som målsetting å være en arbeidsplass der det råder full likestilling mellom kvinner og menn.

### Arbeidsmiljø

Arbeidsmiljøet vurderes som godt. Det foreligger driftsavtale med Midt Nett Buskerud AS.

### Ytre miljø

Bedriften driver virksomhet som i beskjeden grad kan forurense det ytre miljø. Avfall kildesorteres og leveres godkjent mottak. Bedriften er en miljøfyrtårnbedrift.

### Risiko

Selskapet vurderes til å ha moderat finansiell risiko og er lite

utsatt for endringer i rentenivå. Den finansielle krafthandelen blir imidlertid gjort opp i euro. Oppdekning av kunder på standard variabel kraftpris og fastprisavtaler, skjer i henhold til selskapets risikopolisy. Det er en viss prisrisiko knyttet til oppdekning av disse leveransene.

### Kredittrisiko

Risiko for at motparter vil påføre selskapet store økonomiske tap anses lav fordi fordringer er spredt på et stort antall kunder.

### Likviditetsrisiko

Selskapet vurderer likviditeten som tilfredsstillende. Det er ikke besluttet å innføre tiltak som endrer dagens likviditet.

### Regnskapsinformasjon

Omsetningen for 2015 var på 102,9 mill. kr, mot 110,1 mill. kr for 2014. Inntektene omfatter i hovedsak salg av energi. Salg av varmpumper står for den vesentlige delen av andre inntekter og utgjør 4,4 mill. kr av oppgitt omsetning.

Årets resultat før skatt viser et overskudd på 5,6 mill. kr mot et overskudd på 2,7 mill. kr for 2014.

Årets resultat på 4 mill. kr gir en avkastning på gjennomsnittlig egenkapital på 17,7 %. I forhold til totalkapitalen gir årets resultat en avkastning på 7,1 %.

Selskapets likviditetsbeholdning var på 28,0 mill. kr pr. 31.12.2015. Selskapets arbeidskapital er god og kontanter og kortsiktige fordringer (omløpsmidler) er 18,1 mill. kr høyere enn kortsiktig gjeld. Dette er på samme nivå som i 2014.

Egenkapitalandelen pr 31.12.2015 var på 41,1 % mot 39,0 % for 2014.

Likviditet og finansieringsbehov i konsernet har blitt vurdert gjennom året.

## Årsresultat og disponeringer

Styret foreslår følgende disponering av årsresultatet i Midt Kraft Buskerud AS:

Til utbytte	kr	4 000 000
Til annen egenkapital	kr	64 562
<hr/>		
Totalt disponert	kr	4 065 562

Vikersund, 26. april 2016

Eivind Ruud  
Styrets leder

Bjørn Rønning  
Styremedlem

Terje Bråthen  
Styremedlem

Kari Martine Kolbræk Ask  
Styremedlem

Trond Lindseth  
Daglig leder



Foto: Erik Thalerud

## Resultatregnskap 01.01-31.12.

	Note	2015	2014
<b>Resultatregnskap</b>			
<b>Driftsinntekter</b>			
Salgsinntekter energi	12	98 045 117	104 883 258
Annen driftsinntekt	12	4 937 756	5 209 762
Sum driftsinntekter		102 982 873	110 093 020
<b>Driftskostnader</b>			
Kraftkjøp		90 851 279	101 456 817
Lønnskostnad	6	1 974 311	1 658 872
Avskrivning	2	93 294	123 423
Annen driftskostnad	8,11	4 455 796	4 527 385
Tap på fordringer	8	124 873	194 785
Sum driftskostnader		97 499 554	107 961 282
<b>Driftsresultat</b>		<b>5 483 318</b>	<b>2 131 737</b>
<b>Finansinntekter og finanskostnader</b>			
Annen finansinntekt	5	196 106	618 891
Annen finanskostnad	5	62 506	18 926
Netto finansposter		133 600	599 965
<b>Resultat før skattekostnad</b>		<b>5 616 918</b>	<b>2 731 702</b>
Skattekostnad	4	1 551 356	738 593
<b>Årsresultat</b>		<b>4 065 562</b>	<b>1 993 109</b>
<b>Disponering av årsresultat</b>			
Avsatt til utbytte	1	4 000 000	1 900 000
Overført fra/til annen egenkapital	1	65 562	93 109
Sum disponert		4 065 562	1 993 109

## Eiendeler 31.12.

	Note	2015	2014
<b>Anleggsmidler</b>			
<b>Immaterielle eiendeler</b>			
Utsatt skattefordel	4	425 844	425 807
Sum immaterielle eiendeler		425 844	425 807
<b>Varige driftsmidler</b>			
Driftsløsøre, inventar, verktøy, mv.	2	329 521	422 816
Sum varige driftsmidler		329 521	422 816
<b>Finansielle anleggsmidler</b>			
Andre fordringer	9	4 065 322	3 900 034
Sum finansielle anleggsmidler		4 065 322	3 900 034
<b>Sum anleggsmidler</b>		<b>4 820 687</b>	<b>4 748 656</b>
<b>Omløpsmidler</b>			
Varer		310 000	391 000
<b>Fordringer</b>			
Kundefordringer	9, 10, 13	9 333 758	15 805 570
Andre kortsiktige fordringer	9, 13	7 311 188	6 410 718
Fordringer mot konsernselskap	9,13	6 054 147	10 937 154
Sum fordringer		22 699 093	33 153 442
Bankinnskudd, kontanter og lignende	7	28 002 478	20 414 939
<b>Sum omløpsmidler</b>		<b>51 011 571</b>	<b>53 959 381</b>
<b>SUM EIENDELER</b>		<b>55 832 258</b>	<b>58 708 037</b>



Midtkraft sin stand på Kongsfoss under Åmotmarsjen. Foto: Lene Weum

## Egenkapital og gjeld 31.12.

	Note	2015	2014
<b>Egenkapital</b>			
<b>Innskutt egenkapital</b>			
Aksjekapital (100 aksjer a kr. 50.000,-)	1, 3	5 000 000	5 000 000
Overkurs	1	10 000 000	10 000 000
Annen innskutt egenkapital	1	775 732	775 732
Sum innskutt egenkapital		15 775 732	15 775 732
<b>Opptjent egenkapital</b>			
Annen egenkapital	1	7 193 609	7 128 047
Sum egenkapital		22 969 341	22 903 7798
<b>Gjeld</b>			
<b>Kortsiktig gjeld</b>			
Leverandørgjeld	9	15 580 716	19 695 769
Betalbar skatt	4	1 551 393	1 015 063
Skyldig offentlige avgifter		115 071	100 479
Skyldig utbytte	13	4 000 000	1 900 000
Annen kortsiktig gjeld	14	11 615 737	13 092 947
Sum kortsiktig gjeld		32 862 917	35 804 259
Sum gjeld		32 862 917	35 804 259
Sum egenkapital og gjeld		55 832 258	58 708 037

Vikersund, 26. april 2016

Eivind Ruud  
Styrets leder

Gjermund Rønning  
Styremedlem

Terje Bråthen  
Styremedlem

Kari Martine Kolbræk Ask  
Styremedlem

Trond Lindseth  
Daglig leder

## Kontantstrømoppstilling 01.01-31.12.

	2015	2014
<b>Kontantstrømmer fra operasjonelle aktiviteter</b>		
Resultat før skatt	5 616 918	2 731 702
Ordinære avskrivninger	93 294	123 423
Periodens betalte skatter	-1 015 063	-550 653
Endring i kundefordringer	6 471 812	-2 742 852
Endring i leverandørgjeld	-4 115 053	-3 354 613
Endring i kortsiktige fordringer	3 982 537	5 513 154
Endring i kortsiktig gjeld	-1 462 618	-21 680 678
Endring i andre tidsavgrensingsposter	-84 288	251 008
<b>Netto kontantstrøm fra operasjonelle aktiviteter</b>	<b>9 487 539</b>	<b>-19 709 509</b>
<b>Netto kontantstrøm fra investeringsaktiviteter</b>	<b>-</b>	<b>816 619</b>
<b>Kontantstrømmer fra finansieringsaktiviteter</b>		
Utbetalinger av utbytte	-1 900 000	-1 200 000
<b>Netto kontantstrøm fra finansieringsaktiviteter</b>	<b>-1 900 000</b>	<b>-1 200 000</b>
Netto endring i kontanter og kontantekvivalenter	7 587 539	-20 092 886
Beholdning av kontanter og kontantekvivalenter 01.01.	20 414 939	40 507 826
<b>Beholdning av kontanter og kontantekvivalenter 31.12.</b>	<b>28 002 478</b>	<b>20 414 939</b>



Modums lengste ungdomsklubb, Modum Skisenter ble støttet av Midtkraft Fondet med kr. 50 000,-. Foto: Trond Lindseth

## Noter til regnskapet 2015

### Anvendte regnskapsprinsipper

Årsregnskapet er satt opp i samsvar med regnskapsloven og god regnskapsskikk, samt retningslinjer som er gitt fra Norges Vassdrags- og Energiverk (NVE).

### Driftsinntekter og -kostnader

Inntektsføring ved salg av strøm og andre tjenester skjer på leveringstidspunktet. Kostnadsføringen av driftskostnader følger sammenstillingsprinsippet. Ved usikkerhet, kostnadsføres tap som er sannsynlige og kvantifiserbare, mens betingede gevinster utsettes.

### Klassifisering og vurdering av balanseposter

Omløpsmidler og kortsiktig gjeld omfatter poster som forfaller til betaling innen ett år etter anskaffelsestidspunktet, samt poster som knytter seg til varekretsløpet. Øvrige poster er klassifisert som anleggsmiddel/langsiktig gjeld.

Omløpsmidler vurderes til laveste av anskaffelseskost og virkelig verdi. Kortsiktig gjeld balanseføres til nominelt beløp på opptakstidspunktet.

Anleggsmidler vurderes til anskaffelseskost, men nedskrives til virkelig verdi dersom verdifallet ikke forventes å være forbigående. Langsiktig gjeld balanseføres til nominelt beløp på etableringstidspunktet.

### Varer

Lager av innkjøpte varer er verdsatt til det laveste av anskaffelseskost etter FIFO-prinsippet og virkelig verdi. Det foretas nedskrivning for påregnelig ukurans.

### Fordringer

Kundefordringer og andre fordringer er oppført i balansen til pålydende etter fradrag for avsetning til forventet tap. Avsetning til tap gjøres på grunnlag av individuelle vurderinger av de enkelte fordringene. I tillegg gjøres det for øvrige kundefordringer en uspesifisert avsetning for å dekke antatt tap.

### Varige driftsmidler

Varige driftsmidler balanseføres og avskrives over driftsmidlets levetid dersom de har levetid over 3 år og har en kostpris som overstiger kr 15.000. Direkte vedlikehold av driftsmidler kostnadsføres løpende under driftskostnader, mens påkostninger eller forbedringer tillegges driftsmidlets kostpris og avskrives i takt med driftsmidlet.

### Skatt

Skattekostnaden i resultatregnskapet omfatter både periodens betalbare skatt og endring i utsatt skatt. Utsatt skatt er beregnet med 25 % på grunnlag av de midlertidige forskjeller som eksisterer mellom regnskapsmessige og skattemessige verdier, samt ligningsmessig underskudd til fremføring ved utgangen av regnskapsåret. Skatteøkende og skattereduserende midlertidige forskjeller som reverserer eller kan reversere i samme periode er utlignet og nettoført. Utsatt skattefordel er balanseført. Dette begrunnes ut fra budsjett for årene fremover og forventning om et positivt resultat og skattepliktig inntekt som gjør det mulig å utbytte fordelene.

### Kjøp og salg av kraft

Midt Kraft Buskerud AS handler i dag kraft med fysisk levering og med finansielt oppgjør, både bilateralt og gjennom det organiserte marked som administreres av Nord Pool ASA.

Kontraktsporteføljen styres samlet og det er etablert et betryggende risikostyringssystem basert på selskapets kunder og forbruksmønster.

Kontrakter for kjøp og salg av kraft til faste priser er vurdert etter laveste verdi's prinsipp etter gjennomsnittspriser som en samlet portefølje.



### **Kontantstrømoppstilling**

Kontantstrømoppstillingen er utarbeidet etter den indirekte metode. Kontanter og kontantekvivalenter inkluderer kasse, bank- og andre likvidbeholdninger samt kapitalplasseringer med forfall innen 3 måneder fra anskaffelse.

### **Elsertifikater**

Selskapet er Elsertifikatpliktig etter lov om Elsertifikater. Gjennom levering av kraft i inntektsåret har selskapet pådratt seg en forpliktelse til å anskaffe Elsertifikater tilsvarende 8,8 % av beregningsrelevantvolum for annullering i året etter inntektsåret. Forpliktelsen pr 31.12. måles til beste estimat på de utgifter som kreves for å gjøre opp forpliktelsen. Anskaffede sertifikater gjennom året balanseføres til kostpris. Forwardkontrakter anskaffet til eget bruk representerer kun et økonomisk oppgjør og regnskapsføres ikke med mindre det er en tapskontrakt.



Haugfoss kraftstasjon og Blåfarververket i fugleperspektiv. Dronefoto: Trond Lindseth

Alle tall i kroner

### Note 1 Egenkapital

Spesifikasjon av egenkapital:

Hele kr	Aksjekapital	Overkursfond	Annen innskutt EK	Annen EK	Sum
Egenkapital 01.01.	5 000 000	10 000 000	775 732	7 128 047	22 903 779
Årets resultat	-	-	-	4 065 562	4 065 562
Utbytte	-	-	-	-4 000 000	-4 000 000
Egenkapital 31.12.	5 000 000	10 000 000	775 732	7 193 609	22 969 341

### Note 2 Varige driftsmidler

Hele kr	Biler, henger
Anskaffelseskost 01.01.	987 884
Tilgang kjøpte driftsmidler	-
Avgang solgte driftsmidler	-
Anskaffelseskost 31.12.	987 884
Akk avskrivninger 01.01.	565 069
Tilgang	93 294
Avgang	-
Akk. avskrivninger 31.12.	658 363
Akkumulerte nedskrivninger 31.12.	-
<b>Bokført verdi pr. 31.12.</b>	<b>329 521</b>
Avskrivningssats	30 %

### Note 3 Aksjekapital og aksjonærinformasjon

Hele kr	Antall	Pålydende	Bokført
Spesifikasjon av aksjekapitalen	100	50 000	5 000 000

Selskapet har følgende aksjonær:

	Antall	Prosentandel	Pålydende	Sum
Midt Nett Buskerud AS	100	100%	50 000	5 000 000

**Note 4 Skatt**

Hele kr

Årets skattekostnad:	2015	2014
Betalbar skatt	1 551 393	1 015 063
Korrigerings av tidligere års feil	-	-220 487
Endring i utsatt skattefordel	-34 105	-55 983
Virkning av endring i skatteregler	34 068	-
<b>Sum skattekostnad</b>	<b>1 551 356</b>	<b>738 593</b>

**Effektiv skattesats**

Resultat før skattekostnad	5 616 918	2 731 702
27 % forventet skatt	1 516 568	737 560
Skatt på permanente forskjeller	720	1 034
Virkning av endring i skatteregler	34 068	-
<b>Sum skatter</b>	<b>1 551 356</b>	<b>738 593</b>
<b>Effektiv skattesats</b>	<b>27,62 %</b>	<b>27,04 %</b>

**Beregning av årets skattegrunnlag:**

Resultat før skattekostnad	5 616 918	2 731 702
Endring midlertidige forskjeller	126 315	207 344
Korrigerings av tidligere års feil	-	816 618
Andre permanente forskjeller	2 667	3 828
<b>Årets skattegrunnlag</b>	<b>5 745 900</b>	<b>3 759 492</b>

<b>Betalbar skatt utgjør 27 % av grunnlaget :</b>	<b>1 551 393</b>	<b>1 015 063</b>
---	------------------	------------------

Oversikt over midlertidige forskjeller:	31.12.2015	31.12.2014	Endring
Kundefordringer	-1 717 145	-1 598 033	119 112
Driftsmidler	4 512	16 554	12 042
Andre forskjeller	9 256	4 417	-4 839
<b>Grunnlag utsatt skatt</b>	<b>-1 703 377</b>	<b>-1 577 062</b>	<b>126 315</b>
<b>25% /27% utsatt skattefordel</b>	<b>-425 844</b>	<b>-425 807</b>	<b>34 105</b>

**Note 5 Poster som er slått sammen i regnskapet**

Finansinntekter	2015	2014
Valutagevinst	-	423 830
Renter av bankinnskudd	196 106	195 061
<b>Sum finansinntekter</b>	<b>196 106</b>	<b>618 891</b>

Finanskostnader	2015	2014
Rentekostnader skatt	2 667	3 828
Valutatap	41 883	-
Annen finanskostnad	17 956	15 098
<b>Sum finanskostnader</b>	<b>62 506</b>	<b>18 926</b>

**Note 6 Lønnskostnader, antall ansatte, godtgjørelser, lån til ansatte mm.**

Hele kr

Selskapet har 2,5 årsverk ansatt, og leier inn øvrige personalressurser fra Midt Nett Buskerud AS.

Ytelser til ledende personer	Daglig leder	Styret
Lønn	791 429	52 000
<b>Lønnskostnader</b>	<b>2015</b>	<b>2014</b>
Lønninger	1 481 978	1 286 031
Arbeidsgiveravgift	235 267	203 515
Pensjonskostnader	158 819	110 007
Andre ytelser	98 247	59 318
<b>Sum</b>	<b>1 974 311</b>	<b>1 658 872</b>

**Note 7 Bundne midler**

Hele kr	2015	2014
Skattetreksmidler	61 637	56 037
Sikkerhetsstillelse NASDAQ	1 876 295	1 876 295
Depotkonto Nordpool	6 605 804	8 901 632
<b>Sum</b>	<b>8 543 736</b>	<b>10 833 964</b>

**Note 8 Revisjon, leasing/leiekostnad, tap på fordringer**

Hele kr, eksklusive mva.

Revisor	2015	2014
Lovpålagt revisjon	81 000	72 000
Teknisk bistand årsregnskap og ligningspapirer	16 000	15 400
Andre attestasjonstjenester	6 500	9 400
Andre tjenester utenfor revisjon	23 500	49 200
<b>Sum</b>	<b>127 000</b>	<b>146 000</b>

**Leasing/leiekostnad**

Selskapets har ingen vesentlige leie- eller leasingforpliktelser.

Tap på fordringer (hele kr)	2015	2014
Tap på fordringer	124 873	194 785

**Note 9 Fordringer og gjeld**

Av selskapets fordringer forfaller ca kr 2 932 570,- senere enn et år fra balansedagen. Tilsvarende tall for 2014 var ca kr 2 238 700

**Note 10 Kundefordringer**

Hele kr	2015	2014
Kundefordringer til pålydende	2 807 761	7 978 880
Opptjent ikke fakturert inntekt	8 233 885	9 420 306
Avsetning til tap på krav	-1 707 889	-1 593 616
Kundefordringer i balansen	9 333 758	15 805 570

## Note 11 Andre driftskostnader

Hele kr

Regnskapsposten består av:	2015	2014
Kostnader vedr. eiendommer	87 573	80 375
Inventar og utstyr	459	21 379
Kontorkostnader, data	256 609	338 324
Honorarer	343 629	349 304
Andre innleide tjenester	2 843 061	2 853 275
Markedsføringstiltak	518 623	443 613
Andre driftskostnader	405 842	441 415
Sum andre driftskostnader	4 455 796	4 527 385

## Note 12 Salgsinntekter

Hele kr

	2015	2014
Salg av kraft	98 045 117	104 883 258
Varmepumper	4 412 173	4 670 069
Andre inntekter	525 583	539 693
Sum salgsinntekter	102 982 873	110 093 020

## Note 13 Mellomværende med selskaper i samme konsern

Selskapet har følgende mellomværende med morselskapet Midtnett Buskerud:

Fordringer	2015	2014
Andre fordringer	6 054 147	10 937 154
Sum fordringer	6 054 147	10 937 154

Gjeld	2015	2014
Skyldig utbytte	4 000 000	1 900 000
Sum gjeld	4 000 000	1 900 000

Konsernregnskapet kan fås ved henvendelse til Midt Nett Buskerud AS sine lokaler i Modum kommune.

## Note 14 Elsertifikater

Sertifikatforpliktelse:

Elsertifikatpliktig volum i 2015 ble 256 181 MWh. Sertifikatplikten utgjør 8,8 % av elsertifikatpliktig volum og selskapet er således forpliktet til å annullere 22 544 sertifikater 1. april 2015. Forpliktelsen er for 2015 beregnet med utgangspunkt i inngåtte forwardkontrakter per 31.12. Forpliktelsen er således kostnadsført med kr 2 389 226.

Sertifikatbeholdning:

Det er per 31.12.2015 ikke anskaffet sertifikater for annullering, men det er inngått forwardkontrakter som dekker forpliktelsen som kommer til oppgjør i 2016.

Til generalforsamlingen i Midt Kraft Buskerud AS

## REVISORS BERETNING

### Uttalelse om årsregnskapet

Vi har revidert årsregnskapet for Midt Kraft Buskerud AS som viser et overskudd på kr 4 065 562. Årsregnskapet består av balanse per 31. desember 2015, resultatregnskap og kontantstrømoppstilling for regnskapsåret avsluttet per denne datoen, og en beskrivelse av vesentlige anvendte regnskapsprinsipper og andre noteopplysninger.

### Styret og daglig leders ansvar for årsregnskapet

Styret og daglig leder er ansvarlig for å utarbeide årsregnskapet og for at det gir et rettviseende bilde i samsvar med regnskapslovens regler og god regnskapsskikk i Norge, og for slik intern kontroll som styret og daglig leder finner nødvendig for å muliggjøre utarbeidelsen av et årsregnskap som ikke inneholder vesentlig feilinformasjon, verken som følge av misligheter eller feil.

### Revisors oppgaver og plikter

Vår oppgave er å gi uttrykk for en mening om dette årsregnskapet på bakgrunn av vår revisjon. Vi har gjennomført revisjonen i samsvar med lov, forskrift og god revisjonsskikk i Norge, herunder International Standards on Auditing. Revisjonsstandardene krever at vi etterlever etiske krav og planlegger og gjennomfører revisjonen for å oppnå betryggende sikkerhet for at årsregnskapet ikke inneholder vesentlig feilinformasjon.

En revisjon innebærer utførelse av handlinger for å innhente revisjonsbevis for beløpene og opplysningene i årsregnskapet. De valgte handlingene avhenger av revisors skjønn, herunder vurderingen av risikoene for at årsregnskapet inneholder vesentlig feilinformasjon, enten det skyldes misligheter eller feil. Ved en slik risikovurdering tar revisor hensyn til den interne kontrollen som er relevant for selskapets utarbeidelse av et årsregnskap som gir et rettviseende bilde. Formålet er å utforme revisjonshandlinger som er hensiktsmessige etter omstendighetene, men ikke for å gi uttrykk for en mening om effektiviteten av selskapets interne kontroll. En revisjon omfatter også en vurdering av om de anvendte regnskapsprinsippene er hensiktsmessige og om regnskapsestimaterne utarbeidet av ledelsen er rimelige, samt en vurdering av den samlede presentasjonen av årsregnskapet.

Etter vår oppfatning er innhentet revisjonsbevis tilstrekkelig og hensiktsmessig som grunnlag for vår konklusjon.

### Konklusjon

Etter vår mening er årsregnskapet avgitt i samsvar med lov og forskrifter og gir et rettviseende bilde av den finansielle stillingen til Midt Kraft Buskerud AS per 31. desember 2015 og av resultater og kontantstrømmer for regnskapsåret som ble avsluttet per denne datoen i samsvar med regnskapslovens regler og god regnskapsskikk i Norge.

**Uttalelse om øvrige forhold**

*Konklusjon om årsberetningen*

Basert på vår revisjon av årsregnskapet som beskrevet ovenfor, mener vi at opplysningene i årsberetningen om årsregnskapet, forutsetningen om fortsatt drift og forslaget til anvendelse av overskuddet er konsistente med årsregnskapet og er i samsvar med lov og forskrifter.

*Konklusjon om registrering og dokumentasjon*

Basert på vår revisjon av årsregnskapet som beskrevet ovenfor, og kontrollhandlinger vi har funnet nødvendig i henhold til internasjonal standard for attestasjonsoppdrag (ISAE) 3000 "Attestasjonsoppdrag som ikke er revisjon eller forenklet revisorkontroll av historisk finansiell informasjon", mener vi at ledelsen har oppfylt sin plikt til å sørge for ordentlig og oversiktlig registrering og dokumentasjon av selskapets regnskapsopplysninger i samsvar med lov og god bokføringskikk i Norge.

Drammen, 26. april 2016  
Deloitte AS

*Gry Kjersti Berget*  
Gry Kjersti Berget  
statsautorisert revisor



**Midtnett**

**Midt Nett Buskerud AS**

Øvre Nedmarken 15, 3370 Vikersund  
Telefon: 32 78 32 98, Telefax 32 78 12 25  
Epost: [post@midtnett.no](mailto:post@midtnett.no), [www.midtnett.no](http://www.midtnett.no)  
Org.nr. 980 283 976



**Midtkraft**

**Midt Kraft Buskerud AS**

Øvre Nedmarken 15, 3370 Vikersund  
Telefon: 32 78 32 78, Telefax 32 78 12 25  
Epost: [post@midtkraft.no](mailto:post@midtkraft.no), [www.midtkraft.no](http://www.midtkraft.no)  
Org.nr. 980 341 232